



GOBIERNO DEL ESTADO
DE OAXACA

TOMO V – C

SECTOR PARAESTATAL

INDICE	1
1. COMISIÓN ESTATAL FORESTAL	6-82
1.1.- Resultados Generales	
1.2.- Información Contable	
1.2.1.- Estado de Actividades	
1.2.2.- Estado de Situación financiera	
1.2.3.- Estado de variación en la hacienda pública	
1.2.4.- Estado de cambios en la situación financiera	
1.2.5.- Estado de Flujos de Efectivo	
1.2.6.- Estado analítico del activo	
1.2.7.- Estado analítico de la deuda y otros pasivos	
1.2.8.- Informe sobre pasivos contingentes consolidado	
1.2.9.- Notas a los estados financieros consolidado	
1.3.- Información Presupuestaria	
1.3.1.- Estado analítico de los ingresos presupuestarios	
1.3.2.- Estado analítico del ejercicio del presupuesto de egresos en Clasificación por Objeto del Gasto	
1.3.3.- Estado analítico del ejercicio del presupuesto de egresos en Clasificación Económica (por Tipo de Gasto)	
1.3.4.- Estado analítico del ejercicio del presupuesto de egresos en Clasificación Administrativa	
1.3.5.- Estado analítico del ejercicio del presupuesto de egresos en Clasificación Funcional	
1.4.- Deuda	
1.4.1.- endeudamiento neto	
1.4.2.- Intereses de la deuda	
1.4.3.- Indicadores de postura fiscal	
1.5.- Información Programática	
1.5.1.-Resumen por programa presupuestario	
1.5.2.- Indicadores de resultados	
1.5.3.- Programas y Proyectos de inversión	
1.6.- Anexos (Información Adicional)	
1.6.1.- Relación de los bienes inmuebles	
1.6.2.- Relación de los bienes muebles	
1.6.3.- Relación de cuentas bancarias Productivas	
1.6.4.- Relación de esquema bursátiles y de cobertura financiera	



1.6.5.- Montos pagados por ayudas y subsidios	
1.7.- Información Correspondiente a Disciplina Financiera	
1.7.1.- Estado de Situación Financiera Detallado-LDF	
1.7.2.- Balance Presupuestario	
1.7.3.- Estado Analítico de Ingresos Detallado	
1.7.4.- Informe Analítico de la Deuda y Otros Pasivos	
1.7.5.- Informe Analítico de Obligaciones Diferentes de Financiamiento	
1.7.6.- Estado Analítico del Presupuesto de Egresos Clasificador por Objeto del Gasto (Capítulo-Concepto)	
1.7.7.- Estado Analítico del Presupuesto de Egresos Clasificación Administrativa	
1.7.8.- Estado Analítico del Presupuesto de Egresos Clasificación Funcional (Finalidad y Función)	
1.7.9.- Estado Analítico del Presupuesto de Egresos Clasificación de Servicios Personales	
1.7.10.- Informe Sobre Estudios Actuariales	
2. COMISIÓN ESTATAL PARA LA PLANEACIÓN Y PROGRAMACIÓN DE LA EDUCACIÓN MEDIA SUPERIOR DEL ESTADO DE OAXACA	83-142
2.1.- Resultados Generales	
2.2.- Información Contable	
2.2.1.- Estado de Actividades	
2.2.2.- Estado de Situación financiera	
2.2.3.- Estado de variación en la hacienda pública	
2.2.4.- Estado de cambios en la situación financiera	
2.2.5.- Estado de Flujos de Efectivo	
2.2.6.- Estado analítico del activo	
2.2.7.- Estado analítico de la deuda y otros pasivos	
2.2.8.- Informe sobre pasivos contingentes	
2.2.9.- Notas a los estados financieros consolidado	
2.3.- Información Presupuestaria	
2.3.1.- Estado analítico de ingresos presupuestarios	
2.4.- Deuda	
2.4.1.- Endeudamiento neto	
2.4.2.- Intereses de la deuda	
2.4.3.- Indicadores de postura fiscal	



2.5.- Información Programática

2.5.1.- Indicadores de resultados

2.6.- Anexos (Información Adicional)

2.6.1.- Relación de los bienes inmuebles

2.6.2.- Relación de los bienes muebles

2.6.3.- Relación de cuentas bancarias Productivas

2.6.4.- Relación de esquema bursátiles y de cobertura financiera

2.6.5.- Montos pagados por ayudas y subsidios

2.7.- Información Correspondiente a Disciplina Financiera

2.7.1.- Estado de Situación Financiera Detallado-LDF

2.7.2.- Balance Presupuestario

2.7.3.- Estado Analítico de Ingresos Detallado

2.7.4.- Informe Analítico de la Deuda y Otros Pasivos

2.7.5.- Informe Analítico de Obligaciones Diferentes de Financiamiento

2.7.6.- Estado Analítico del Presupuesto de Egresos Clasificador por Objeto del Gasto (Capítulo-Concepto)

2.7.7.- Estado Analítico del Presupuesto de Egresos Clasificación Administrativa

2.7.8.- Estado Analítico del Presupuesto de Egresos Clasificación Funcional (Finalidad y Función)

2.7.9.- Estado Analítico del Presupuesto de Egresos Clasificación de Servicios Personales

2.7.10.- Informe Sobre Estudios Actuariales

3. COMISIÓN PARA LA REGULARIZACIÓN DE LA TENENCIA DE LA TIERRA URBANA DEL ESTADO DE OAXACA

143-212

3.1.- Resultados Generales

3.2.- Información Contable

3.2.1.- Estado de Actividades

3.2.2.- Estado de Situación financiera

3.2.3.- Estado de variación en la hacienda pública

3.2.4.- Estado de cambios en la situación financiera

3.2.5.- Estado de Flujos de Efectivo

3.2.6.- Estado analítico del activo

3.2.7.- Estado analítico de la deuda y otros pasivos

3.2.8.- Informe sobre pasivos contingentes

3.2.9.- Notas a los estados financieros

3.3.- Información Presupuestaria

3.3.1.- Estado analítico de ingresos presupuestarios

3.3.2.- Estado analítico del ejercicio del presupuesto de egresos en Clasificación por Objeto del Gasto



GOBIERNO DEL ESTADO
DE OAXACA

- 3.3.3.- Estado analítico del ejercicio del presupuesto de egresos en Clasificación Económica (por Tipo de Gasto)
- 3.3.4.- Estado analítico del ejercicio del presupuesto de egresos en Clasificación Administrativa
- 3.3.5.- Estado analítico del ejercicio del presupuesto de egresos en Clasificación Funcional

3.4.- Deuda

- 3.4.1.- Endeudamiento neto
- 3.4.2.- Intereses de la deuda
- 3.4.3.- Indicadores de postura fiscal

3.5.- Información Programática

- 3.5.1.- Resumen por programa presupuestario
- 3.5.2.- Indicadores de resultados
- 3.5.3.- Programas y Proyectos de inversión

3.6.- Anexos (Información Adicional)

- 3.6.1.- Relación de los bienes inmuebles
- 3.6.2.- Relación de los bienes muebles
- 3.6.3.- Relación de cuentas bancarias Productivas
- 3.6.4.- Relación de esquema bursátiles y de cobertura financiera
- 3.6.5.- Montos pagados por ayudas y subsidios

3.7.- Información Correspondiente a Disciplina Financiera

- 3.7.1.- Estado de Situación Financiera Detallado-LDF
- 3.7.2.- Balance Presupuestario
- 3.7.3.- Estado Analítico de Ingresos Detallado
- 3.7.4.- Informe Analítico de la Deuda y Otros Pasivos
- 3.7.5.- Informe Analítico de Obligaciones Diferentes de Financiamiento
- 3.7.6.- Estado Analítico del Presupuesto de Egresos Clasificador por Objeto del Gasto (Capítulo-Concepto)
- 3.7.7.- Estado Analítico del Presupuesto de Egresos Clasificación Administrativa
- 3.7.8.- Estado Analítico del Presupuesto de Egresos Clasificación Funcional (Finalidad y Función)
- 3.7.9.- Estado Analítico del Presupuesto de Egresos Clasificación de Servicios Personales
- 3.7.10.- Informe Sobre Estudios Actuariales

4. CONSEJO ESTATAL PARA LA PREVENCIÓN Y CONTROL DEL SIDA

213-288

- 4.1.- Resultados Generales
- 4.2.- Información Contable

- 4.2.1.- Estado de Actividades
- 4.2.2.- Estado de Situación financiera
- 4.2.3.- Estado de variación en la hacienda pública
- 4.2.4.- Estado de cambios en la situación financiera



GOBIERNO DEL ESTADO
DE OAXACA

- 4.2.5.- Estado de Flujos de Efectivo
- 4.2.6.- Estado analítico del activo
- 4.2.7.- Estado analítico de la deuda y otros pasivos
- 4.2.8.- Informe sobre pasivos contingentes
- 4.2.9.- Notas a los estados financieros
- 4.3.- Información Presupuestaria
 - 4.3.1.- Estado analítico de ingresos presupuestarios
 - 4.3.2.- Estado analítico del ejercicio del presupuesto de egresos en Clasificación por Objeto del Gasto
 - 4.3.3.- Estado analítico del ejercicio del presupuesto de egresos en Clasificación Económica (por Tipo de Gasto)
 - 4.3.4.- Estado analítico del ejercicio del presupuesto de egresos en Clasificación Administrativa
 - 4.3.5.- Estado analítico del ejercicio del presupuesto de egresos en Clasificación Funcional
- 4.4.- Deuda
 - 4.4.1.- Endeudamiento neto
 - 4.4.2.- Intereses de la deuda
 - 4.4.3.- Indicadores de postura fiscal
- 4.5.- Información Programática
 - 4.5.1.- Resumen por programa presupuestario
 - 4.5.2.- Indicadores de resultados
 - 4.5.3.- Programas y Proyectos de inversión
- 4.6.- Anexos (Información Adicional)
 - 4.6.1.- Relación de los bienes inmuebles
 - 4.6.2.- Relación de los bienes muebles
 - 4.6.3.- Relación de cuentas bancarias productivas
 - 4.6.4.- Relación de esquema bursátiles y de cobertura financiera
 - 4.6.5.- Montos pagados por ayudas y subsidios
- 4.7.- Información Correspondiente a Disciplina Financiera
 - 4.7.1.- Estado de Situación Financiera Detallado-LDF
 - 4.7.2.- Balance Presupuestario
 - 4.7.3.- Estado Analítico de Ingresos Detallado
 - 4.7.4.- Informe Analítico de la Deuda y Otros Pasivos
 - 4.7.5.- Informe Analítico de Obligaciones Diferentes de Financiamiento
 - 4.7.6.- Estado Analítico del Presupuesto de Egresos Clasificador por Objeto del Gasto (Capítulo-Concepto)
 - 4.7.7.- Estado Analítico del Presupuesto de Egresos Clasificación Administrativa
 - 4.7.8.- Estado Analítico del Presupuesto de Egresos Clasificación Funcional (Finalidad y Función)
 - 4.7.9.- Estado Analítico del Presupuesto de Egresos Clasificación de Servicios Personales
 - 4.7.10.- Informe Sobre Estudios Actuariales



GOBIERNO DEL ESTADO
DE OAXACA

COMISIÓN ESTATAL FORESTAL

(Entidades Paraestatales y Fideicomisos No Empresariales y No Financieros)

RESULTADOS GENERALES DE ENERO A SEPTIEMBRE 2025

LA COMISIÓN ESTATAL FORESTAL IMPULSA Y FORTALECE EL DESARROLLO FORESTAL SUSTENTABLE PARA GARANTIZAR EL EQUILIBRIO DE LOS ECOSISTEMAS FORESTALES, EL MANTENIMIENTO DE LA BIODIVERSIDAD Y EL USO SUSTENTABLE DE LOS MISMOS, MEDIANTE LA EJECUCIÓN DE ACCIONES DE ORGANIZACIÓN, PLANEACIÓN, FOMENTO Y REGULACIÓN DE LA ACTIVIDAD FORESTAL, ASÍ COMO DE RESTAURACIÓN, CONSERVACIÓN Y PROTECCIÓN DE LOS RECURSOS FORESTALES, CON LA PARTICIPACIÓN ACTIVA DE LOS SECTORES SOCIALES INVOLUCRADOS.

PROGRAMA REFORESTA OAXACA PRODUCCIÓN DE PLANTAS EN VIVERO
ENERO – SEPTIEMBRE 2025
RESULTADOS
ESTE PROYECTO CONSISTE EN REFORESTAR ZONAS DEGRADADAS DE LA REGIÓN CON LA FINALIDAD DE MEJORAR Y RECUPERAR LOS ECOSISTEMAS FORESTALES Y CONTRIBUIR AL FOMENTO DEL CUIDADO DEL MEDIO AMBIENTE, MITIGACIÓN DEL CAMBIO CLIMATICO Y MEJORAMIENTO DEL PAISAJE.

BRIGADAS OFICIALES DE PREVENCIÓN Y COMBATE DE INCENDIOS FORESTALES EN ZONAS DE ALTO RIESGO
ENERO – SEPTIEMBRE 2025
RESULTADOS
ESTE PROYECTO CONSISTE EN ATENDER UNA SUPERFICIE DE 68,000 HA. LA CUAL REALIZARA ACCIONES DE MANERA COORDINADA CON LAS 13 BRIGADAS OFICIALES DURANTE 4 MESES QUE CORRESPONDE A LA TEMPORADA CRITICA.



CONTROL Y COMBATE BIOLÓGICO DEL INSECTO DEFOLIADOR
ENERO – SEPTIEMBRE 2025
RESULTADOS
ESTE PROYECTO CONSISTE EN ATENDER EL CONTROL Y COMBATE BIOLOGICO DEL INSECTO DEFOLIADOR CON PRODUCTOS BIOLOGICOS (CEPAS DE HONGOS) POR ASPERSION AEREA Y ASPERSION TERRESTRE, EN LOS BOSQUES DE LAS COMUNIDADES REPORTAN HECTAREAS AFECTADAS DE ACUERDO A LA NOTIFICACION DE SANEAMIENTO EXPEDIDA POR LA CONAFOR, CON EL OBJETIVO DE ASEGURAR EL ÉXITO DEL TRATAMIENTO, SE REALIZARÁN 2 ETAPAS; LA PRIMERA UNA ASPERSION AEREA LA SEGUNDA SE APLICARÁ UN REFUERZO VIA TERRESTRE

EQUIPAMIENTO PARA EL FORTALECIMIENTO DE LAS CAPACIDADES PRODUCTIVAS COMUNITARIA FORESTAL DE LA UNIÓN FORESTAL SANTO TOMÁS IXTLÁN
ENERO – SEPTIEMBRE 2025
RESULTADOS
ESTE PROYECTO CONSISTE EN LA APORTACIÓN DE \$ 1,000,000.00 PARA LA ADQUISICIÓN DE UN SISTEMA DE CABLE AEREO PARA EL ABASTECIMIENTO DE MADERA Y UN TRACTOR PARA SU MOVILIZACIÓN ENTRE AREAS DE CORTA, QUE PERMITE EVITAR ACCIDENTES A LOS TRABAJADORES, REDUCCION DE TIEMPOS DE EXTRACCIÓN, INCREMENTO DEL RENDIMIENTO DEL VOLUMEN APROVECHADO Y DISMINUCIÓN DE LOS IMPACTOS AMBIENTALES, PROVOCADOS POR EL ARRASTRE TRADICIONAL DE TROCERIA CON MOTOGRUAS DE MALACATE.

CONTROL DE PLAGA FORESTAL POR PLANTAS EPÍFITA DE LA ESPECIE TILLANDSIA RECURVATA EN SAN MIGUEL TEQUIXTEPEC
ENERO – SEPTIEMBRE 2025
RESULTADOS
ESTE PROYECTO CONSISTE EN REALIZAR EL CONTROL MEDIANTE LA REMOCION MANUAL Y PORTERIORMENTE LA APLICACIÓN DE BICARBONATO DE SODIO EN UNA DOSIS DE 80 GR. POR LITRO DE AGUA CON EL FIN DE ACELERAR LA DESHIDRATACION DE LAS BORLAS PARA SU POSTERIOR INCINERACION CONTROLADA ASEGURANDO DE ESTA MANERA EL ÉXITO DEL TRATAMIENTO, DE LAS CUALES SE ATENDERA UNA SUPERFICIE DE 160 HA. ATRAVES DE LA INTEGRACION DE 8 BRIGADAS.



CONVENIO DE COLABORACIÓN PARA PROMOVER MECANISMOS LOCALES DE PAGO POR SERVICIOS AMBIENTALES A TRAVÉS DE FONDOS CONCURRENTES DEL PROGRAMA DESARROLLO FORESTAL SUSTENTABLE PARA EL BIENESTAR 2025, QUE CELEBRAN LA COMISIÓN NACIONAL FORESTAL Y POR OTRA PARTE, LA COMISIÓN ESTATAL FORESTAL DEL ESTADO DE OAXACA

ENERO – SEPTIEMBRE 2025

RESULTADOS

ESTE PROYECTO (CONVENIO) CONSISTE EN LA APORTACIÓN DE RECURSOS ECONOMICOS \$ 1,237,000.00 BAJO EL ESQUEMA DE FONDOS CONCURRENTES PARA QUE SEAN DESTINADOS AL PAGO DE LAS PERSONAS PROVEEDORAS DE SERVICIOS AMBIENTALES, PARA MANTENER O MEJORAR LAS CONDICIONES DEL ECOSISTEMA FORESTAL EN UNA SUPERFICIE DE 3,000 HÉCTAREAS.

CONVENIO DE COLABORACIÓN PARA PROMOVER MECANISMOS LOCALES DE PAGO POR SERVICIOS AMBIENTALES A TRAVÉS DE FONDOS CONCURRENTES DEL PROGRAMA DESARROLLO FORESTAL SUSTENTABLE PARA EL BIENESTAR 2025, QUE CELEBRAN LA COMISIÓN NACIONAL FORESTAL Y POR OTRA PARTE, LA COMISIÓN ESTATAL FORESTAL DEL ESTADO DE OAXACA

ENERO – SEPTIEMBRE 2025

RESULTADOS

ESTE PROYECTO (CONVENIO) CONSISTE EN LA APORTACIÓN DE RECURSOS ECONOMICOS \$ 2,520,600.00 BAJO EL ESQUEMA DE FONDOS CONCURRENTES PARA QUE SEAN DESTINADOS AL PAGO DE LAS PERSONAS PROVEEDORAS DE SERVICIOS AMBIENTALES, PARA MANTENER O MEJORAR LAS CONDICIONES DEL ECOSISTEMA FORESTAL EN UNA SUPERFICIE DE 3,966.00 HÉCTAREAS.

CONVENIO DE COLABORACIÓN PARA PROMOVER MECANISMOS LOCALES DE PAGO POR SERVICIOS AMBIENTALES A TRAVÉS DE FONDOS CONCURRENTES DEL PROGRAMA DESARROLLO FORESTAL SUSTENTABLE PARA EL BIENESTAR 2025, QUE CELEBRAN LA COMISIÓN NACIONAL FORESTAL Y POR OTRA PARTE, LA COMISIÓN ESTATAL FORESTAL DEL ESTADO DE OAXACA

ENERO – SEPTIEMBRE 2025

RESULTADOS

ESTE PROYECTO (CONVENIO) CONSISTE EN LA APORTACIÓN DE RECURSOS ECONOMICOS \$ 6,874,550.00 BAJO EL ESQUEMA DE FONDOS CONCURRENTES PARA QUE SEAN DESTINADOS AL PAGO DE LAS PERSONAS PROVEEDORAS DE SERVICIOS AMBIENTALES, PARA MANTENER O MEJORAR LAS CONDICIONES DEL ECOSISTEMA FORESTAL EN UNA SUPERFICIE DE 16,146.00 HÉCTAREAS.



OAXACA
GOBIERNO DEL ESTADO



FORESTAL
COMISIÓN ESTATAL FORESTAL

LIQUIDACIÓN DE INCENDIOS FORESTALES DE ATENCIÓN ESPECIAL EN EL ESTADO
ENERO – SEPTIEMBRE 2025
RESULTADOS
ESTE PROYECTO CONSISTE EN LA INVERSION DE \$ 7,500,000.00 PARA EL ARRENDAMIENTO DE UN HELICOPTERO BELL 205UH-IHCON CAPACIDAD DE HELIBALDE DE 1200 LTRS. POR 50 HRS.

LIQUIDACIÓN DE INCENDIOS FORESTALES DE ATENCIÓN ESPECIAL EN EL ESTADO
ENERO – SEPTIEMBRE 2025
RESULTADOS
ESTE PROYECTO CONSISTE EN LA INVERSION DE \$ 13,000,000.00 PARA EL ARRENDAMIENTO DE UN HELICOPTERO BELL 205UH-IHCON CAPACIDAD DE HELIBALDE DE 1200 LTRS. POR 100 HRS.

Gobierno del Estado de Oaxaca
UR: 513 - COMISIÓN ESTATAL FORESTAL
Estado de Actividades
Del 01 de Enero al 30 de Septiembre de 2025
(Cifras en Pesos)



CONCEPTO	SEPTIEMBRE 2025	DICIEMBRE 2024
INGRESOS Y OTROS BENEFICIOS		
INGRESOS DE GESTIÓN	0	0
IMPUESTOS	0	0
CUOTAS Y APORTACIONES DE SEGURIDAD SOCIAL	0	0
CONTRIBUCIONES DE MEJORAS	0	0
DERECHOS	0	0
PRODUCTOS	0	0
APROVECHAMIENTOS	0	0
INGRESOS POR VENTA DE BIENES Y PRESTACIÓN DE SERVICIOS	0	0
PARTICIPACIONES, APORTACIONES, CONVENIOS, INCENTIVOS DERIVADOS DE LA COLABORACIÓN FIS	106,364,937	158,629,049
CAL, FONDOS DISTINTOS DE APORTACIONES, TRANSFERENCIAS, ASIGNACIONES, SUBSIDIOS Y SUBV		
PARTICIPACIONES, APORTACIONES, CONVENIOS, INCENTIVOS DERIVADOS DE LA COLABORACIÓN FIS	0	0
CAL Y FONDOS DISTINTOS DE APORTACIONES		
TRANSFERENCIAS, ASIGNACIONES, SUBSIDIOS Y SUBVENCIONES, Y PENSIONES Y JUBILACIONES	106,364,937	158,629,049
OTROS INGRESOS Y BENEFICIOS	0	0
INGRESOS FINANCIEROS	0	0
INCREMENTO POR VARIACIÓN DE INVENTARIOS	0	0
DISMINUCIÓN DEL EXCESO DE ESTIMACIONES POR PÉRDIDA O DETERIORO U OBSOLESCENCIA	0	0
DISMINUCIÓN DEL EXCESO DE PROVISIONES	0	0
OTROS INGRESOS Y BENEFICIOS VARIOS	0	0
TOTAL DE INGRESOS Y OTROS BENEFICIOS	106,364,937	158,629,049
GASTOS Y OTRAS PÉRDIDAS		
GASTOS DE FUNCIONAMIENTO	0	0
SERVICIOS PERSONALES	0	0
MATERIALES Y SUMINISTROS	0	0
SERVICIOS GENERALES	0	0
TRANSFERENCIAS, ASIGNACIONES, SUBSIDIOS Y OTRAS AYUDAS	58,824,699	95,590,408
TRANSFERENCIAS INTERNAS Y ASIGNACIONES AL SECTOR PÚBLICO	57,313,397	94,695,003
TRANSFERENCIAS AL RESTO DEL SECTOR PÚBLICO	0	0
SUBSIDIOS Y SUBVENCIONES	0	0
AYUDAS SOCIALES	1,511,302	895,405
PENSIONES Y JUBILACIONES	0	0
TRANSFERENCIAS A FIDEICOMISOS, MANDATOS Y CONTRATO ANÁLOGOS	0	0
TRANSFERENCIAS A LA SEGURIDAD SOCIAL	0	0
DONATIVOS	0	0
TRANSFERENCIAS AL EXTERIOR	0	0
PARTICIPACIONES Y APORTACIONES	0	0
PARTICIPACIONES	0	0
APORTACIONES	0	0
CONVENIOS	0	0
INTERESES, COMISIONES Y OTROS GASTOS DE LA DEUDA PÚBLICA	0	0
INTERESES DE LA DEUDA PÚBLICA	0	0
COMISIONES DE LA DEUDA PÚBLICA	0	0
GASTOS DE LA DEUDA PÚBLICA	0	0
COSTO POR COBERTURAS	0	0
APOYOS FINANCIEROS	0	0
OTROS GASTOS Y PÉRDIDAS EXTRAORDINARIAS	1,890,613	2,012,063
ESTIMACIONES, DEPRECIACIONES, DETERIOROS, OBSOLESCENCIA Y AMORTIZACIONES	1,890,613	2,012,063
PROVISIONES	0	0
DISMINUCIÓN DE INVENTARIOS	0	0
OTROS GASTOS	0	0
INVERSIÓN PÚBLICA	36,364,238	51,745,795
INVERSIÓN PÚBLICA NO CAPITALIZABLE	36,364,238	51,745,795
TOTAL DE GASTOS Y OTRAS PÉRDIDAS	97,079,550	149,348,266
RESULTADOS DEL EJERCICIO (AHORRO/DESAHORRO)	9,285,387	9,280,783

Bajo protesta de decir verdad declaramos que los Estados Financieros y sus notas, son razonablemente correctos y son responsabilidad del emisor.

JEFE DE LA UNIDAD ADMINISTRATIVA

LIC. JOSE LUIS LEYVA TOSCANO



DIRECTORA GENERAL

MTRA. MAGDALENA MARÍA COELLO CASTILLO

Gobierno del Estado de Oaxaca
UR: 513 - COMISIÓN ESTATAL FORESTAL
Estado de Situación Financiera
Al 30 de septiembre de 2025
(Cifras en Pesos)



CONCEPTO	SEPTIEMBRE 2025	DICIEMBRE 2024	CONCEPTO	SEPTIEMBRE 2025	DICIEMBRE 2024
ACTIVO			PASIVO		
Activo Circulante			Pasivo Circulante		
Efectivo y Equivalentes	71,988	6	Cuentas por Pagar a Corto Plazo	2,424,976	2,324,893
Derechos a Recibir Efectivo o Equivalentes	6,506,730	6,478,630	Documentos por Pagar a Corto Plazo	0	0
Derechos a Recibir Bienes o Servicios	0	0	Porción a Corto Plazo de la Deuda Pública a Largo Plazo	0	0
Inventarios	0	0	Títulos y Valores a Corto Plazo	0	0
Almacenes	0	0	Pasivos Diferidos a Corto Plazo	0	0
Estimación por Pérdida o Deterioro de Activos Circulantes	0	0	Fondos y Bienes de Terceros en Garantía y/o Administración a Corto Plazo	0	0
Otros Activos Circulantes	0	0	Provisiones a Corto Plazo	0	0
Total de Activos Circulantes	6,578,718	6,478,635	Otros Pasivos a Corto Plazo	0	0
Activo No Circulante			Total de Pasivos Circulantes	2,424,976	2,324,893
Inversiones Financieras a Largo Plazo	0	0	Pasivo No Circulante		
Derechos a Recibir Efectivo o Equivalentes a Largo Plazo	0	0	Cuentas por Pagar a Largo Plazo	0	0
Bienes Inmuebles, Infraestructura y Construcciones en Proceso	490,897	490,897	Documentos por Pagar a Largo Plazo	0	0
Bienes Muebles	36,204,671	25,187,761	Deuda Pública a Largo Plazo	0	0
Activos Intangibles	0	0	Pasivos Diferidos a Largo Plazo	0	0
Depreciación, Deterioro y Amortización Acumulada de Bienes	-14,131,432	-12,240,819	Fondos y Bienes de Terceros en Garantía y/o Administración a Largo Plazo	0	0
Activos Diferidos	0	0	Provisiones a Largo Plazo	0	0
Estimación por Pérdida o Deterioro de Activos No Circulantes	0	0	Total de Pasivos No Circulantes	0	0
Otros Activos No Circulantes	0	0	Total del Pasivo	2,424,976	2,324,893
Total de Activos No Circulantes	22,564,136	13,437,838	HACIENDA PÚBLICA/PATRIMONIO		
Total del Activo	29,142,854	19,916,474	Hacienda Pública/Patrimonio Contribuido	8,612,107	8,771,197
			Aportaciones	0	0
			Donaciones de Capital	0	0
			Actualización de la Hacienda Pública/Patrimonio	8,612,107	8,771,197
			Hacienda Pública/Patrimonio Generado	18,105,771	8,820,384
			Resultados del Ejercicio (ahorro/desahorro)	9,285,387	9,280,783
			Resultados de Ejercicios Anteriores	8,820,384	-460,399
			Revalúos	0	0
			Reservas	0	0
			Rectificaciones de Resultados de Ejercicios Anteriores	0	0
			Exceso o Insuficiencia en la Actualización de la Hacienda Pública/Patrimonio	0	0
			Resultado por Posición Monetaria	0	0
			Resultado por Tenencia de Activos No Monetarios	0	0
			Total Hacienda Pública/Patrimonio	26,717,878	17,591,580
			Total del Pasivo y Hacienda Pública/Patrimonio	29,142,854	19,916,474

Bajo protesta de decir verdad declaramos que los Estados Financieros y sus notas, son razonablemente correctos y son responsabilidad del emisor.

JEFE DE LA UNIDAD ADMINISTRATIVA

LIC. JOSÉ LUIS LEYVA TOSCANO



DIRECTORA GENERAL

MTRA. MAGDALENA MARÍA COELLO CASTILLO

Gobierno del Estado de Oaxaca
UR: 513 - COMISIÓN ESTATAL FORESTAL
Estado de Variación en la Hacienda Pública
Del 01 de Enero al 30 de Septiembre de 2025
(Cifras en Pesos)




Concepto	Hacienda Pública/ Patrimonio Contribuido	Hacienda Pública/ Patrimonio Generado de Ejercicios Anteriores	Hacienda Pública/ Patrimonio Generado del Ejercicio	Exceso o Insuficiencia en la Actualización de la Hacienda Pública/Patrimonio	Total
Hacienda Pública/Patrimonio Contribuido Neto de 2024	8,771,197				8,771,197
Aportaciones	0				0
Donaciones de Capital	0				0
Actualización de la Hacienda Pública/Patrimonio	8,771,197				8,771,197
Hacienda Pública/Patrimonio Generado Neto de 2024		-460,399	9,280,783		8,820,384
Resultados del Ejercicio (Ahorro/Desahorro)			9,280,783		9,280,783
Resultados de Ejercicios Anteriores		-460,399			-460,399
Revalúos		0			0
Reservas		0			0
Rectificaciones de Resultados de Ejercicios Anteriores		0			0
Exceso o Insuficiencia en la Actualización de la Hacienda Pública/Patrimonio Neto de 2024				0	0
Resultado por Posición Monetaria				0	0
Resultado por Tenencia de Activos no Monetarios				0	0
Hacienda Pública/Patrimonio Neto Final de 2024	8,771,197	-460,399	9,280,783	0	17,591,581
Cambios en la Hacienda Pública/Patrimonio Contribuido Neto de 2025	-159,090				-159,090
Aportaciones	0				0
Donaciones de Capital	0				0
Actualización de la Hacienda Pública/Patrimonio	-159,090				-159,090
Variaciones de la Hacienda Pública/Patrimonio Generado Neto de 2025		9,280,783	4,604		9,285,387
Resultados del Ejercicio (Ahorro/Desahorro)			9,285,387		9,285,387
Resultados de Ejercicios Anteriores		9,280,783	-9,280,783		0
Revalúos			0		0
Reservas			0		0
Rectificaciones de Resultados de Ejercicios Anteriores			0		0
Cambios en el Exceso o Insuficiencia en la Actualización de la Hacienda Pública/Patrimonio Neto de 2025				0	0
Resultado por Posición Monetaria				0	0
Resultado por Tenencia de Activos no Monetarios				0	0
Hacienda Pública/Patrimonio Neto Final de 2025	8,612,107	8,820,384	9,285,387	0	26,717,878

Bajo protesta de decir verdad declaramos que los Estados Financieros y sus notas, son razonablemente correctos y son responsabilidad del emisor.

JEFE DE LA UNIDAD ADMINISTRATIVA

LIC. JOSE LUIS LEYVA TOSCANO



DIRECTORA GENERAL

MTRA. MAGDALENA MARIA COELLO CASTILLO

Gobierno del Estado de Oaxaca
UR: 513 - COMISIÓN ESTATAL FORESTAL
Estado de Cambios en la Situación Financiera
Del 1º de enero al 30 de septiembre de 2025
(Cifras en Pesos)



CONCEPTO	ORIGEN	APLICACIÓN
ACTIVO	1,890,613	11,116,993
ACTIVO CIRCULANTE	0	100,083
EFFECTIVO Y EQUIVALENTES	0	71,983
DERECHOS A RECIBIR EFECTIVO O EQUIVALENTES	0	28,100
DERECHOS A RECIBIR BIENES O SERVICIOS	0	0
INVENTARIOS	0	0
ALMACENES	0	0
ESTIMACIÓN POR PÉRDIDA O DETERIORO DE ACTIVOS CIRCULANTES	0	0
OTROS ACTIVOS CIRCULANTES	0	0
ACTIVO NO CIRCULANTE	1,890,613	11,016,910
INVERSIONES FINANCIERAS A LARGO PLAZO	0	0
DERECHOS A RECIBIR EFECTIVO O EQUIVALENTES A LARGO PLAZO	0	0
BIENES INMUEBLES, INFRAESTRUCTURA Y CONSTRUCCIONES EN PROCESO	0	0
BIENES MUEBLES	0	11,016,910
ACTIVOS INTANGIBLES	0	0
DEPRECIACIÓN, DETERIORO Y AMORTIZACIÓN ACUMULADA DE BIENES	1,890,613	0
ACTIVOS DIFERIDOS	0	0
ESTIMACIÓN POR PÉRDIDA O DETERIORO DE ACTIVOS NO CIRCULANTES	0	0
OTROS ACTIVOS NO CIRCULANTES	0	0
PASIVO	100,083	0
PASIVO CIRCULANTE	100,083	0
CUENTAS POR PAGAR A CORTO PLAZO	100,083	0
DOCUMENTOS POR PAGAR A CORTO PLAZO	0	0
PORCIÓN A CORTO PLAZO DE LA DEUDA PÚBLICA A LARGO PLAZO	0	0
TÍTULOS Y VALORES A CORTO PLAZO	0	0
PASIVOS DIFERIDOS A CORTO PLAZO	0	0
FONDOS Y BIENES DE TERCEROS EN GARANTÍA Y/O ADMINISTRACIÓN A CORTO PLAZO	0	0
PROVISIONES A CORTO PLAZO	0	0
OTROS PASIVOS A CORTO PLAZO	0	0
PASIVO NO CIRCULANTE	0	0
CUENTAS POR PAGAR A LARGO PLAZO	0	0
DOCUMENTOS POR PAGAR A LARGO PLAZO	0	0
DEUDA PÚBLICA A LARGO PLAZO	0	0
PASIVOS DIFERIDOS A LARGO PLAZO	0	0
FONDOS Y BIENES DE TERCEROS EN GARANTÍA Y/O ADMINISTRACIÓN A LARGO PLAZO	0	0
PROVISIONES A LARGO PLAZO	0	0
HACIENDA PÚBLICA/PATRIMONIO	9,280,783	9,439,873
HACIENDA PÚBLICA/PATRIMONIO CONTRIBUIDO	0	159,090
APORTACIONES	0	0
DONACIONES DE CAPITAL	0	0
ACTUALIZACIÓN DE LA HACIENDA PÚBLICA/PATRIMONIO	0	159,090
HACIENDA PÚBLICA/PATRIMONIO GENERADO	9,285,387	0
Resultados del Ejercicio (Ahorro/Desahorro)	4,605	0
RESULTADOS DE EJERCICIOS ANTERIORES	9,280,783	0
REVALUOS	0	0
RESERVAS	0	0
RECTIFICACIONES DE RESULTADOS DE EJERCICIOS ANTERIORES	0	0
EXCESO O INSUFICIENCIA EN LA ACTUALIZACIÓN DE LA HACIENDA PÚBLICA/PATRIMONIO	0	0
RESULTADO POR POSICIÓN MONETARIA	0	0
RESULTADO POR TENENCIA DE ACTIVOS NO MONETARIOS	0	0


Bajo protesta de decir verdad declaramos que los Estados Financieros y sus notas, son razonablemente correctos y son responsabilidad del emisor.

JEFE DE LA UNIDAD ADMINISTRATIVA

UC JOSÉ LUIS KEYVA TOSCANO

DIRECTORA GENERAL

MTRA. MAGDALENA MARÍA COELLO CASTILLO





GOBIERNO DEL ESTADO
DE OAXACA


Gobierno del Estado de Oaxaca
Comisión Estatal Forestal
Estado de Flujos de Efectivo
Del 1 de enero al 30 de septiembre 2025 y 2024
(Cifras en Pesos)



Concepto	2025	2024
Flujos de Efectivo de las Actividades de Operación		
Origen	106,465,020	145,711,363
Impuestos	0	0
Cuotas y Aportaciones de Seguridad Social	0	0
Contribuciones de Mejoras	0	0
Derechos	0	0
Productos	0	0
Aprovechamientos	0	0
Ingresos por Venta de Bienes y Prestación de Servicios	0	0
Participaciones, Aportaciones, Convenios, Incentivos Derivados de la Colaboración Fiscal y Fondos Distintos de	0	0
Transferencias, Asignaciones, Subsidios y Subvenciones, y Pensiones y Jubilaciones	108,384,937	158,828,048
Otros Orígenes de Operación	100,083	-12,917,685
Aplicación	58,852,800	154,685,742
Servicios Personales	0	0
Materiales y Suministros	0	0
Servicios Generales	0	0
Transferencias Internas y Asignaciones al Sector Público	57,313,397	94,882,724
Transferencias al resto del Sector Público	0	0
Subsidios y Subvenciones	0	0
Ayudas Sociales	1,511,302	895,405
Pensiones y Jubilaciones	0	0
Transferencias a Fideicomisos, Mandatos y Contratos Análogos	0	0
Transferencias a la Seguridad Social	0	0
Donativos	0	0
Transferencias al Exterior	0	0
Participaciones	0	0
Aportaciones	0	0
Convenios	0	0
Otras Aplicaciones de Operación	28,100	59,127,613
Flujos Netos de Efectivo por Actividades de Operación	47,612,221	-8,974,379
Flujos de Efectivo de las Actividades de Inversión	47,612,221	
Origen	0	0
Bienes Inmuebles, Infraestructura y Construcciones en Proceso	0	0
Bienes Muebles	0	0
Otros Orígenes de Inversión	0	0
Aplicación	47,540,238	3,938,854
Bienes Inmuebles, Infraestructura y Construcciones en Proceso	0	0
Bienes Muebles	11,175,999	3,938,854
Otras Aplicaciones de Inversión	36,364,238	0
Flujos Netos de Efectivo por Actividades de Inversión	-47,540,238	-3,938,854
Flujo de Efectivo de las Actividades de Financiamiento	-47,540,238	
Origen	0	0
Endeudamiento Neto	0	0
Interno	0	0
Externo	0	0
Otros Orígenes de Financiamiento	0	0
Aplicación	0	0
Servicios de la Deuda	0	0
Interno	0	0
Externo	0	0
Otras Aplicaciones de Financiamiento	0	0
Flujos Netos de Efectivo por Actividades de Financiamiento	0	0
Incremento/Disminución Neta en el Efectivo y Equivalentes al Efectivo	71,983	-12,913,233
Efectivo y Equivalentes al Efectivo al Inicio del Ejercicio	8	12 913 239
Efectivo y Equivalentes al Efectivo al Final del Ejercicio	71,988	8

Bajo protesta de decir verdad declaramos que los Estados Financieros y sus Netos son razonablemente correctos y responsabilidad del

LIC. JOSE LUIS LEYVA TOSCANO
JEFE DE UNIDAD ADMINISTRATIVA



DIRECCIÓN
GENERAL

COMISION ESTATAL FORESTAL
OAXACA 2022-2023

INIRA MAGDALENA MARÍA COELLO CASTILLO
DIRECTORA GENERAL

Gobierno del Estado de Oaxaca
UR: 513 - COMISIÓN ESTATAL FORESTAL
Estado Analítico del Activo
Del 1º de enero al 30 de septiembre de 2025
(Cifras en Pesos)



DESCRIPCIÓN	SALDO INICIAL	CARGOS DEL PERIODO	ABONOS DEL PERIODO	SALDO FINAL	VARIACIÓN DEL PERIODO
ACTIVO	19,916,474	115,692,322	106,465,941	29,142,854	9,226,381
ACTIVO CIRCULANTE	6,478,635	104,516,322	104,416,239	6,578,718	100,083
EFFECTIVO Y EQUIVALENTES	6	104,067,595	103,995,613	71,988	71,983
DERECHOS A RECIBIR EFECTIVO O EQUIVALENTES	6,478,630	448,727	420,626	6,506,730	28,100
DERECHOS A RECIBIR BIENES O SERVICIOS	0	0	0	0	0
INVENTARIOS	0	0	0	0	0
ALMACENES	0	0	0	0	0
ESTIMACIÓN POR PÉRDIDA O DETERIORO DE ACTIVOS CIRCULANTES	0	0	0	0	0
OTROS ACTIVOS CIRCULANTES	0	0	0	0	0
ACTIVO NO CIRCULANTE	13,437,838	11,176,000	2,049,702	22,564,136	9,126,298
INVERSIONES FINANCIERAS A LARGO PLAZO	0	0	0	0	0
DERECHOS A RECIBIR EFECTIVO O EQUIVALENTES A LARGO PLAZO	0	0	0	0	0
BIENES INMUEBLES, INFRAESTRUCTURA Y CONSTRUCCIONES EN PROCESO	490,897	0	0	490,897	0
BIENES MUEBLES	25,187,761	11,176,000	159,090	36,204,671	11,016,910
ACTIVOS INTANGIBLES	0	0	0	0	0
DEPRECIACIÓN, DETERIORO Y AMORTIZACIÓN ACUMULADA DE BIENES	-12,240,819	0	1,890,613	-14,131,432	-1,890,613
ACTIVOS DIFERIDOS	0	0	0	0	0
ESTIMACIÓN POR PÉRDIDA O DETERIORO DE ACTIVOS NO CIRCULANTES	0	0	0	0	0
OTROS ACTIVOS NO CIRCULANTES	0	0	0	0	0

Bajo protesta de decir verdad declaramos que los Estados Financieros y sus notas, son razonablemente correctos y son responsabilidad del emisor.

JEFE DE LA UNIDAD ADMINISTRATIVA

LIC. JOSE LUIS LEIVA TOSCANO



DIRECTORA GENERAL

MTRA. MAGDALENA MARÍA COELLO CASTILLO

Denominación de las Deudas	Moneda de Contratación	Institución o País Acreedor	Saldo Inicial del Periodo	Saldo Final del Periodo
DEUDA PÚBLICA				
Corto Plazo				
Deuda Interna				
Instituciones de Crédito	PESOS	MEXICO	0.00	0.00
Titulos y Valores	PESOS	MEXICO	0.00	0.00
Arrendamientos Financieros	PESOS	MEXICO	0.00	0.00
Deuda Externa				
Organismos Financieros Internacionales	PESOS	MEXICO	0.00	0.00
Deuda Bilateral	PESOS	MEXICO	0.00	0.00
Titulos y Valores	PESOS	MEXICO	0.00	0.00
Arrendamientos Financieros	PESOS	MEXICO	0.00	0.00
Subtotal de Deuda Pública a Corto Plazo	PESOS	MEXICO	0.00	0.00
Largo Plazo				
Deuda Interna				
Instituciones de Crédito	PESOS	MEXICO	0.00	0.00
Titulos y Valores	PESOS	MEXICO	0.00	0.00
Arrendamientos Financieros	PESOS	MEXICO	0.00	0.00
Deuda Externa				
Organismos Financieros Internacionales	PESOS	MEXICO	0.00	0.00
Deuda Bilateral	PESOS	MEXICO	0.00	0.00
Titulos y Valores	PESOS	MEXICO	0.00	0.00
Arrendamientos Financieros	PESOS	MEXICO	0.00	0.00
Subtotal de Deuda Pública a Largo Plazo	PESOS	MEXICO	0.00	0.00
Total de Otros Pasivos			2,324,893.10	2,424,976.19
Total de Deuda Pública y Otros Pasivos			2,324,893.10	2,424,976.19

Bajo protesta de decir verdad declaramos que los Estados Financieros y sus notas, son razonablemente correctos y son responsabilidad del emisor.

JEFE DE LA UNIDAD ADMINISTRATIVA

LIC. JOSE LUIS LEYVA TOSCANO



DIRECTORA GENERAL

MTRA. MAGDALENA MARÍA COELLO CASTILLO



GOBIERNO DEL ESTADO
DE OAXACA



INFORME SOBRE PASIVOS CONTINGENTES

LAUDOS AL 30 DE SEPTIEMBRE 2025

CUENTAS	EXPEDIENTE	Septiembre 2025	ESTATUS
PASIVO CONTINGENTE			
Procuraduría Federal del Estado de Oaxaca	PFPA026.2/2C.1/0002-16	125,468.00	EN PROCESO
TOTAL PASIVO CONTINGENTE		125,468.00	



GOBIERNO DEL ESTADO
DE OAXACA



513 - COMISIÓN ESTATAL FORESTAL
NOTAS A LOS ESTADOS FINANCIEROS
DEL 01 DE ENERO AL 30 DE SEPTIEMBRE DEL 2025
(PESOS)

NOTAS DE GESTIÓN ADMINISTRATIVA

Introducción

La Comisión Estatal Forestal impulsa y fortalece el desarrollo forestal sustentable para garantizar el equilibrio de los ecosistemas forestales, el mantenimiento de la biodiversidad y el uso sustentable de los mismos, sectores sociales involucrados.

Autorización e Historia

Se informará sobre:

a) Fecha de creación del ente público.

La Comisión Estatal Forestal, es un organismo público descentralizado de la Administración Pública Estatal, con personalidad jurídica y patrimonio propio, según decreto 2004 publicado en el extra periódico oficial del Gobierno del Estado de Oaxaca, de fecha 11 de junio de 2013.

b) Principales cambios en su estructura.

Organismo de nueva creación. Conserva su estructura organizacional de origen.

Panorama Económico y Financiero

Se informará sobre las principales condiciones económico-financieras bajo las cuales el ente público estuvo operando; y las cuales influyeron en la toma de decisiones de la administración; tanto a nivel local como federal. Las condiciones Económicas y Financieras bajo las cuales opera la Comisión Estatal Forestal se acoplan al Presupuesto de Egresos asignado por el Gobierno Estatal, se lleva a cabo un análisis sobre el impacto presupuestario considerando las disposiciones de racionalidad, austeridad y disciplina presupuestaria.

Organización y Objeto Social

Se informará sobre:

a) Objeto social.

Contribuir a aumentar el bienestar de los oaxaqueños, mediante los beneficios ambientales, económicos y sociales que se generen con el manejo ordenado y sustentable de los ecosistemas forestales, con el impulso de la organización de los dueños y/o poseedores de los recursos



GOBIERNO DEL ESTADO
DE OAXACA



forestales, el apoyo a la planeación del desarrollo del sector, el fortalecimiento de las instituciones comunitarias y el Fomento y consolidación de la cadena productiva forestal, bajo criterios de conservación, protección y restauración de la biodiversidad y los recursos forestales.

b) Principal actividad.

Regular y fomentar la conservación, protección, restauración, producción, ordenamiento, cultivo, manejo y aprovechamiento sustentable de los ecosistemas forestales.

c) Ejercicio fiscal.

Los Estados Financieros que se presentan corresponden al periodo del 1º de enero al 30 de septiembre del 2025, los cuales registran los eventos y transacciones económicas cuantificables de las operaciones expresadas y contabilizadas en moneda Nacional.

d) Régimen jurídico.

- Código Fiscal de la Federación
- Decreto de Presupuesto de Egresos del Estado de Oaxaca para el Ejercicio Fiscal 2025.
- Ley de Desarrollo Forestal Sustentable del Estado de Oaxaca
- Ley de Ingresos del Estado de Oaxaca
- Ley Estatal de Entidades Paraestatales
- Ley Estatal de Presupuesto y Responsabilidad Hacendaria
- Ley General de Contabilidad Gubernamental
- Ley Orgánica del Poder Ejecutivo
- Ley para Adquisiciones, Arrendamientos y Servicios del Estado de Oaxaca
- Reglamento de la Ley Estatal de Presupuesto y Responsabilidad Hacendaria
- Reglamento Interno de la Comisión Estatal Forestal

e) Consideraciones fiscales del ente:

La Comisión Estatal Forestal está obligada a retener y enterar los impuestos sobre sueldos y salarios pagados al personal, las Retenciones de Impuesto sobre la renta RESICO y de las contribuciones federales de I.M.S.S. e INFONAVIT.

f) Estructura organizacional básica.

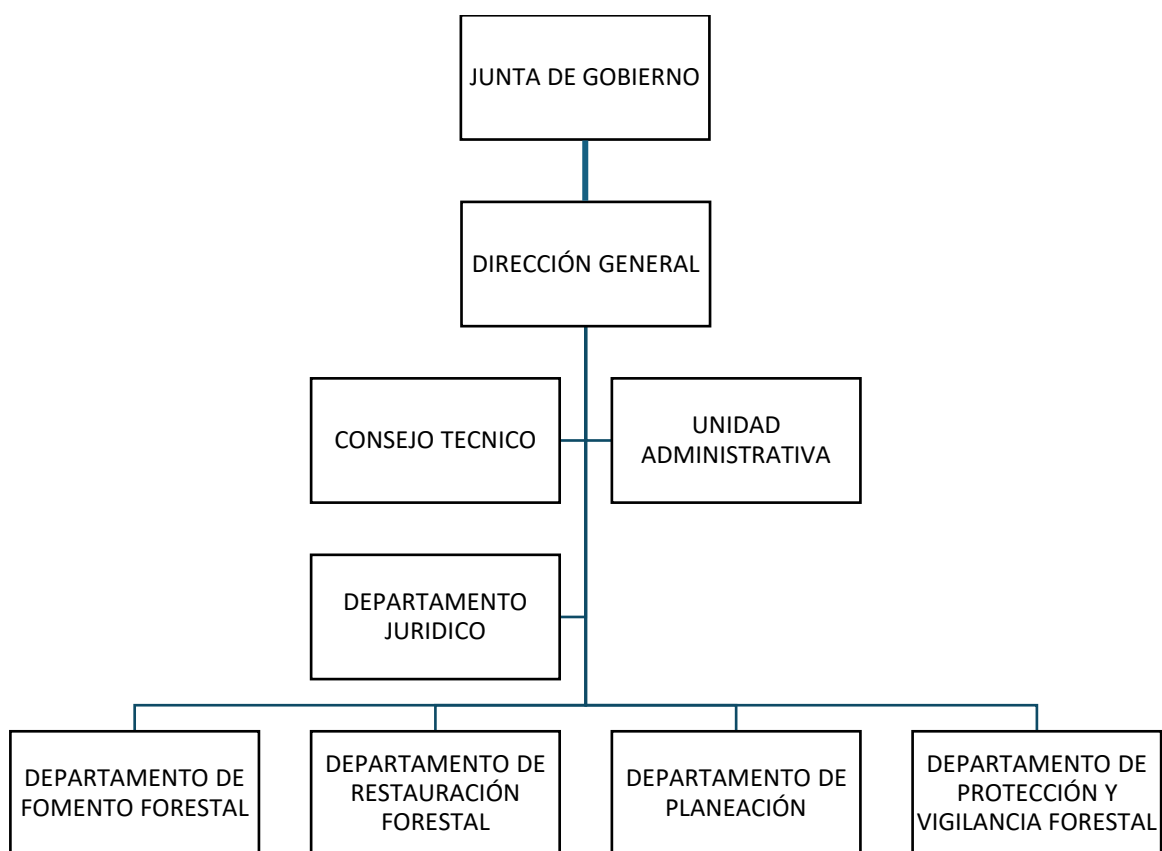
La Comisión Estatal Forestal, se integra por un Director General, un Jefe de Unidad, 5 Jefes de Departamento.



GOBIERNO DEL ESTADO
DE OAXACA



Comisión Estatal Forestal Organigrama





GOBIERNO DEL ESTADO
DE OAXACA



g) Fideicomisos de los cuales es fideicomitente o fideicomisario, y contratos análogos, incluyendo mandatos de los cuales es parte.

La dependencia No realiza ningún tipo de operaciones mencionadas

Bases de Preparación de los Estados Financieros

Se informará sobre:

a) Si se ha observado la normatividad emitida por el CONAC y las disposiciones legales aplicables.

Los Estados Financieros de la Comisión Estatal Forestal, se elaboraron en apego y fundamento en el título IV de la Ley General de Contabilidad Gubernamental y las normas emitidas por el CONAC. Los asientos contables fueron realizados en base a las operaciones realizadas por las áreas responsables de la ejecución del gasto con su documentación soporte

b) La normatividad aplicada para el reconocimiento, valuación y revelación de los diferentes rubros de la información financiera, así como las bases de medición utilizadas para la elaboración de los estados financieros; por ejemplo: costo histórico, valor de realización, valor razonable, valor de recuperación o cualquier otro método empleado y los criterios de aplicación de los mismos.

Se ha presentado de acuerdo a las normas de Comisión Nacional de Armonización Contable, así como los Estados Financieros y las notas al 30 de septiembre del 2025, están presentados en pesos mexicanos.

c) Postulados básicos de Contabilidad Gubernamental (PBCG).

Sustancia económica, entes Públicos, existencia permanente, revelación suficiente, importancia relativa, registro e integración presupuestaria, devengo contable, valuación, dualidad económica, consistencia.

d) Normatividad supletoria. En caso de emplear varios grupos de normatividades (normatividades supletorias), deberá realizar la justificación razonable correspondiente, su alineación con los PBCG y a las características cualitativas asociadas descritas en el Marco Conceptual de Contabilidad Gubernamental (MCCG) y sus modificaciones.

La Comisión No aplica normativa supletoria.

e) Para las entidades que por primera vez estén implementando la base de devengado de acuerdo a la Ley de Contabilidad, deberán:

- Revelar las nuevas políticas de reconocimiento;
- Su plan de implementación;
- Revelar los cambios en las políticas, la clasificación y medición de las mismas, así como su impacto en la información financiera, y
- Presentar los últimos estados financieros con la normatividad anteriormente utilizada con las nuevas políticas para fines de comparación en la transición a la base de devengado.

La Comisión ya aplica el devengado de acuerdo a la Ley de Contabilidad.



GOBIERNO DEL ESTADO
DE OAXACA



Políticas de Contabilidad Significativas

Son los principios, bases, reglas y procedimientos específicos adoptados por el ente público en la elaboración y presentación de sus estados financieros. El ente público seleccionará y aplicará sus políticas contables de manera congruente para transacciones, otros eventos y condiciones que sean similares.

Se informará sobre:

a) Actualización: se informará del método utilizado para la actualización del valor de los activos, pasivos y Hacienda Pública/Patrimonio y las razones de dicha elección. Así como informar de la desconexión o reconexión inflacionaria.

La Comisión Estatal Forestal utiliza el método de evaluación para la actualización de los activos el que emite el CONAC.

b) Informar sobre la realización de operaciones en el extranjero y de sus efectos en la información financiera gubernamental, considerando entre otros el importe de las variaciones cambiarias reconocidas en el resultado (ahorro o desahorro).

La Comisión no realiza operaciones en el extranjero.

c) Método de valuación de la inversión en acciones de Compañías subsidiarias no consolidadas y asociadas.

La Comisión no realiza operaciones de inversiones en acciones.

d) Sistema y método de valuación de inventarios y costo de lo vendido. Con base a las normas emitidas por el CONAC y los lineamientos emitidos por la Dirección de Patrimonio de la Secretaría de Administración.

e) Beneficios a empleados: revelar el cálculo de la reserva actuarial, valor presente de los ingresos esperados comparado con el valor presente de la estimación de gastos tanto de los beneficiarios actuales como futuros.

No aplica el cálculo de la reserva actuarial

f) Provisiones: objetivo de su creación, monto y plazo.

De conformidad a las Reglas Específicas del Registro y Valoración del Patrimonio, en específico al numeral -12. Provisiones para demandas, juicios y contingencias, establece que representa el monto de las obligaciones a cargo del ente público, originadas en circunstancias ciertas, cuya exactitud del valor depende de un hecho futuro; estas obligaciones deben ser justificables y su medición monetaria debe ser confiable.

Derivado de lo anterior, no se registran provisiones en el ente público.



GOBIERNO DEL ESTADO
DE OAXACA



g) Reservas: objetivo de su creación, monto y plazo.

No aplica las reservas del objetivo de su creación.

h) Cambios en políticas contables y corrección de errores junto con la revelación de los efectos que se tendrá en la información financiera del ente público, ya sea retrospectivos o prospectivos.

No aplica

i) Reclasificaciones: se deben revelar todos aquellos movimientos entre cuentas por efectos de cambios en los tipos de operaciones.

No aplica

j) Depuración y cancelación de saldos.

En este periodo no se depuraron ni cancelaron saldos

Posición en Moneda Extranjera y Protección por Riesgo Cambiario

Se informará sobre:

a) Activos en moneda extranjera.

No se realiza operaciones en moneda extranjera

b) Pasivos en moneda extranjera.

No se realiza operaciones en moneda extranjera

c) Posición en moneda extranjera.

No se realiza operaciones en moneda extranjera

d) Tipo de cambio.

No se realiza operaciones en moneda extranjera

e) Equivalente en moneda nacional.

Lo anterior, por cada tipo de moneda extranjera que se encuentre en los rubros de activo y pasivo.

Adicionalmente, se informará sobre los métodos de protección de riesgo por variaciones en el tipo de cambio.

No se realiza operaciones en moneda extranjera

Reporte Analítico del Activo

Debe mostrar la siguiente información:

a) Vida útil, porcentajes de depreciación y amortización utilizados en los diferentes tipos de activos, o el importe de las pérdidas por deterioro reconocidas.

La Depreciación se lleva a cabo semestralmente, el método de depreciación, tasas aplicadas y los criterios de aplicación son proporcionadas por la Dirección de patrimonio de la Secretaría de Administración, en apego a las Reglas Específicas del registro y valoración del patrimonio y de los parámetros de estimación de vida Útil, ambos emitidos por el Consejo Nacional de Armonización Contable.

b) Cambios en el porcentaje de depreciación y amortización y en el valor de los activos ocasionado por deterioro.



GOBIERNO DEL ESTADO
DE OAXACA



tasas aplicadas y los criterios de aplicación son proporcionadas por la Dirección de patrimonio de la Secretaría de Administración, en apego a las Reglas Específicas del registro y valoración del patrimonio y de los parámetros de estimación de vida Útil, ambos emitidos por el Consejo Nacional de Armonización Contable.

c) Importe de los gastos capitalizados en el ejercicio, tanto financieros como de investigación y desarrollo.

No realiza operaciones financieras como se de investigación y desarrollo

d) Riesgos por tipo de cambio o tipo de interés de las inversiones financieras.

No realiza operaciones con tipos de cambios.

e) Valor en el ejercicio de los bienes construidos por la entidad.

No Comisión no cuenta con bienes Construidos

f) Otras circunstancias de carácter significativo que afecten el activo, tales como bienes en garantía, señalados en embargos, litigios, títulos de inversiones entregados en garantías, baja significativa del valor de inversiones financieras, etc.

No realiza operaciones de inversiones financieras.

g) Desmantelamiento de activos, procedimientos, implicaciones, efectos contables.

No realiza desmantelamiento de activos.

h) Administración de activos; planeación con el objetivo de que el ente los utilice de manera más efectiva.

Se utilizan los activos con la operación y mantenimiento óptimo. Adicionalmente, se deben incluir las explicaciones de las principales variaciones en el activo, en cuadros comparativos como sigue:

a) Inversiones en valores.

No realiza operaciones de inversiones en valores.



GOBIERNO DEL ESTADO
DE OAXACA



b) Patrimonio de Organismos Descentralizados de Control Presupuestario Indirecto.

bienes traspasados por SEDAPA	8,854,204.11
adquisiciones, ejercicio fiscal 2014	1,048,649.02
actualización al patrimonio 2014 (disminución)	(12,410.96)
adquisiciones, ejercicio fiscal 2015	1,446,262.46
actualización al patrimonio 2015 (aumento)	421,152.00
actualización al patrimonio 2015 (disminución)	(804,594.26)
actualización al patrimonio 2015 (ajuste)	273,365.63
actualización al patrimonio 2016 (aumento)	9,000.00
actualización al patrimonio 2016 (disminución)	(258,718.21)
actualización al patrimonio 2016 (ahorro)	1´991,520.85
actualización al patrimonio 2017 (disminución)	(52,228.58)
actualización al patrimonio 2017 (ahorro)	2´558,403.63
total	15´474,605.69

c) Inversiones en empresas de participación mayoritaria.

No realiza operaciones de inversiones en empresas de participación mayoritaria

d) Inversiones en empresas de participación minoritaria.

No realiza operaciones de inversiones en empresas de participación minoritaria

e) Patrimonio de Organismos Descentralizados de Control Presupuestario Directo, según corresponda.

No le aplica a la Comisión.



GOBIERNO DEL ESTADO
DE OAXACA



Fideicomisos, Mandatos y Análogos

Se deberá informar:

a) Por ramo administrativo que los reporta.

No realiza operaciones de fideicomisos.

b) Enlistar los de mayor monto de disponibilidad, relacionando aquéllos que conforman el 80% de las disponibilidades.

No aplica

Reporte de la Recaudación

a) Análisis del comportamiento de la recaudación correspondiente al ente público o cualquier tipo de ingreso, de forma separada los ingresos locales de los federales.

Se registran con forme al CONAC.

b) Proyección de la recaudación e ingresos en el mediano plazo.

No cuenta con ingresos propios.

Información sobre la Deuda y el Reporte Analítico de la Deuda

a) Utilizar al menos los siguientes indicadores: deuda respecto al PIB y deuda respecto a la recaudación tomando, como mínimo, un período igual o menor a 5 años.

No cuenta con deuda pública.

b) Información de manera agrupada por tipo de valor gubernamental o instrumento financiero en la que se consideren intereses, comisiones, tasa, perfil de vencimiento y otros gastos de la deuda.

No cuenta con deuda pública.

Calificaciones otorgadas

Informar, tanto del ente público como cualquier transacción realizada, que haya sido sujeta a una calificación crediticia.

No se cuenta con calificaciones otorgadas o certificaciones, las calificaciones crediticias se le otorga únicamente al gobierno del Estado y no se le otorga a la entidad en particular.

Proceso de Mejora

Se informará de:

a) Principales Políticas de control interno.

Este órgano estará adscrito jerárquica, técnica y funcionalmente a la mencionada dependencia, y tendrá a su cargo las funciones relativas al control y vigilancia de la gestión pública del Centro de Conciliación, conforme a lo dispuesto por la normatividad aplicable y los lineamientos que emita la Secretaría de la Honestidad.



GOBIERNO DEL ESTADO
DE OAXACA



b) Medidas de desempeño financiero, metas y alcance.

Para la consecución de los objetivos y programas se atenderá a lo dispuesto en la normatividad Gubernamental en materia presupuestaria y financiera a efectos de dar continuidad a los proyectos establecidos en el Presupuesto de Egresos.

Información por Segmentos

Cuando se considere necesario se podrá revelar la información financiera de manera segmentada debido a la diversidad de las actividades y operaciones que realizan los entes públicos, ya que la misma proporciona información acerca de las diferentes actividades operativas en las cuales participa, de los productos o servicios que maneja, de las diferentes áreas geográficas, de los grupos homogéneos con el objetivo de entender el desempeño del ente, evaluar mejor los riesgos y beneficios del mismo, y entenderlo como un todo y sus partes integrantes.

Consecuentemente, esta información contribuye al análisis más preciso de la situación financiera, grados y fuentes de riesgo y crecimiento potencial de negocio.

Eventos Posteriores al Cierre

El ente público informará el efecto en sus estados financieros de aquellos hechos ocurridos en el período posterior al que informa, que proporcionan mayor evidencia sobre eventos que le afectan económicamente y que no se conocían a la fecha de cierre.

Partes Relacionadas

Se debe establecer por escrito que no existen partes relacionadas que pudieran ejercer influencia significativa sobre la toma de decisiones financieras y operativas.

Responsabilidad Sobre la Presentación Razonable de la Información Contable

La Información Contable fue autorizada para su emisión por la C. Mtra. Magdalena María Coello Castillo en su carácter de DIRECTORA DE LA COMISIÓN ESTATAL FORESTAL; y: “Bajo protesta de decir verdad declaramos que los Estados Financieros y sus notas, son razonablemente correctos y son responsabilidad del emisor”.



GOBIERNO DEL ESTADO
DE OAXACA



NOTAS DE DESGLOSE

NOTAS AL ESTADO DE ACTIVIDADES

Muestra el resultado de las operaciones de la entidad correspondiente al periodo de 01 de enero al 30 de septiembre de 2025, integrado de la siguiente forma:

CUENTAS	septiembre 2025
INGRESOS Y OTROS BENEFICIOS	
PARTICIPACIONES, APORTACIONES, TRANSFERENCIAS, ASIGNACIONES, SUBSIDIOS Y OTRAS AYUDAS	106,364,937
TOTAL DE INGRESOS Y OTROS BENEFICIOS	106,364,937
GASTOS Y OTRAS PERDIDAS	0
TRANSFERENCIAS INTERNAS Y ASIGNACIONES AL SECTOR PUBLICO	57,313,397
AYUDAS SOCIALES	1,511,302
OTROS GASTOS Y PERDIDAS EXTRAORDINARIAS	1,890,613
INVERSION PUBLICA	36,364,238
TOTAL DE GASTOS Y OTRAS PERDIDAS	97,079,550
AHORRO NETO DEL EJERCICIO	9,285,387

Ingresos y Otros Beneficios

Los ingresos corresponden a los recursos recaudados correspondientes al periodo del 01 de enero al 30 de septiembre de 2025, el cual asciende a un importe de \$ 106,364,937.00 (Ciento Seis Millones Trescientos Sesenta y Cuatro Mil Novecientos Treinta y Siete Pesos 00/100 M.N.) Recursos Estatales y Recursos Federales, como son: Transferencias, Asignaciones, Subsidios y Subvenciones, y Pensiones y Jubilaciones; y Otros Ingresos y Beneficios que fueron comprometidos y devengados durante el periodo del ejercicio 2025.

Gastos y Otras Pérdidas:

El rubro de Gastos y Otras Pérdidas, corresponden a lo devengado por la Entidad durante el periodo del 01 de enero al 30 de septiembre de 2025, el cual asciende a un importe de \$ 97,079,550.00 (Noventa y Siete Millones Setenta y Nueve Mil Quientos Cincuenta Pesos 00/100 M.N.) integrado de la siguiente manera: Transferencias, Subsidios y Otras Ayudas; Participaciones y Aportaciones.

Ahorro Neto del Ejercicio

En el Estado de Actividades en el período comprendido del 01 de enero al 30 de septiembre del 2025, cuenta con Ahorro \$ 9,285,387.00 del Ejercicio 2025.



GOBIERNO DEL ESTADO
DE OAXACA



NOTAS AL ESTADO DE SITUACIÓN FINANCIERA

El estado de Situación Financiera tiene como propósito mostrar información relativa a los recursos y obligaciones de la entidad.

Activo

CUENTAS	Septiembre 2025
ACTIVO CIRCULANTE	
Efectivo Equivalentes	71,988
Derechos a recibir efectivo y Equivalentes	6,506,730
Derechos a recibir Bienes o Servicios	0
Total de Activo Circulante	6,578,718
Bienes Inmuebles, Infraestructura y Construcciones en Proceso	490,897
Bienes Muebles	36,204,671
Activos Diferidos	0
Depreciación, Deterioro y amortización Acumulada de Bienes e Intangibles	-14,131,432
Total de Activo no Circulante	22,564,136
TOTAL DE ACTIVOS	29,142,854

ACTIVO CIRCULANTE

Efectivo y Equivalentes

El rubro de efectivo y equivalentes al 30 de septiembre del ejercicio fiscal 2025, representa los recursos disponibles de la Entidad, saldo que se refleja en las siguientes cuentas bancarias correspondientes al ejercicio 2025:

1. Servicios Personales 2025,
2. Gasto Ordinario 2025,
3. Proyectos de Inversión 2025

Derechos a recibir Efectivo y Equivalentes y Bienes o Servicios

En el rubro de Derechos a recibir Efectivo y Equivalentes, en las cuentas 1.1.2.3.9 (Otros deudores diversos por cobrar a C.P y como subcuenta gastos a comprobar) el saldo que se expresa en el Estado de Situación Financiera al 30 de septiembre del 2025, corresponden a las provisiones realizadas por las Cuentas por Liquidar Certificadas tramitadas y autorizadas oportunamente en el ejercicio 2025 y cuyos importes aún no han sido ministrados por la Tesorería de la Secretaría de Finanzas, además de los montos de las retenciones de nómina, integrándose de la siguiente forma: Subsidio al empleo, Impuestos Sobre Sueldos y Salarios (ISSS) contribuciones: IMSS, Seguro de Vida, personal administrativo, base confianza, seguros de vida MMS, IMSS, Cesantía y Vejez, Crédito INFONAVIT.



GOBIERNO DEL ESTADO
DE OAXACA



CUENTAS	DERECHOS A RECIBIR EFECTIVO O EQUIVALENTES	EJERCICIO FISCAL 2025		
		Menor a 90 días	180 días	Mayor a 365 días
1.1.2.3.9	OTROS DEUDORES DIVERSOS POR COBRAR A CP			
1.1.2.3.9.001.0005	GOBIERNO DEL ESTADO DE OAXACA / SEFIN			3,412
1.1.2.3.9.001.0024	MIRLET YADIRA GRAVE GONZALEZ			399,990
1.1.2.3.9.001.A4S2	GOBIERNO DEL ESTADO DE OAXACA			2,482
1.1.2.3.9.010.0013	MENOS PAGOS SA DE CV SOFOM ENR			5,198
1.1.2.3.9.010.9061	IMPUESTOS SOBRE SUELDOS Y SALARIOS			429,650
1.1.2.3.9.010.9065	RETENCION IVA	18		
1.1.2.3.9.010.9088	IMSS	13,313		
1.1.2.3.9.010.9090	SEGURO DE VIDA PERSONAL ADMTVO.BASE CONF	14,950		
1.1.2.3.9.010.9096	SEGURO DE VIDA MMS	7,439		
1.1.2.3.9.010.9098	IMSS CESANTIA Y VEJEZ	12,870		
1.1.2.3.9.010.9155	CREDITO INFONAVIT	2,354		
1.1.2.3.9.010.9169	RETARDOS E INASISTENCIAS	59,046		
1.1.2.3.9.010.9236	PUBLISEG, S.A. DE C.V.	3,826		
1.1.2.3.9.010.9261	DIRECTODO MEXICO S.A.P.I. DE C.V.	3,975		
1.1.2.3.9.010.9274	MENOSPAGOS,S.A. DE C.V.,SOFOM, E.N.R.	8,907		
1.1.2.3.9.010.9285	PRE15NA, SA DE CV SOFOM E.N.R.	1,354		
1.1.2.3.9.010.9327	1.25% REGIMEN SIMPLIFICADO DE CONFIANZA (RESICO)	465		
1.1.2.3.9.010.A0G0	AGRINET, S.A. DE C.V.			76,048
1.1.2.3.9.010.A0G1	ALMACENES TANITI S.A. DE C.V.			525,589
1.1.2.3.9.010.A20M	COMISION ESTATAL FORESTAL			2,203,144
1.1.2.3.9.010.A23Z	COMISION FEDERAL DE ELECTRICIDAD			36,388
1.1.2.3.9.010.AA7X	REFACCIONES, AUTOPARTES Y MECANICA ZIVA, S.A. DE C.V.			7,500
1.1.2.3.9.010.AQZD	RENTA DE EQUIPO REFACCIONES E INSUMOS NIRVANA, S.A. DE C.V.			107,917
1.1.2.3.9.010.AS8C	ULISES HERNANDEZ MORALES			164,153
1.1.2.3.9.010.ASRN	SEFIN / BANAMEX 002180053472930770 ASIG ORD GTOS OPN 2016			241,996
1.1.2.3.9.010.ASRP	SEFIN / BANAMEX 002905013465272657 ASIG ORD GTOS OPN 2016			64,115
1.1.2.3.9.010.AYL7	COMERCIAL DE BIENES Y SERVICIOS LEESCA, S.A. DE C.V.			24,817
1.1.2.3.9.010.B0ME	CYMA COUCHING S.A. DE C.V., S.A. DE C.V.			1,149,350
1.1.2.3.9.010.B1UO	HRACASA QUALITY SERVICES SA DE CV			789,476
1.1.2.3.9.010.BGF9	DISTRIBUIDORA DE PAPELERIA PARAMO, S.A. DE C.V.			7,386
1.1.2.3.9.011.0002	SEFIN / PAGO DIRECTO			98,664
1.1.2.3.9.011.0011	COMISION ESTATAL FORESTAL			4,350
1.1.2.3.9.011.AOTM	SECRETARÍA DE FINANZAS(PROVISIÓN)	36,588		
	TOTAL	165,105		6,341,625



GOBIERNO DEL ESTADO
DE OAXACA



ACTIVO NO CIRCULATE

Está constituido por el conjunto de valores y derechos de realización o disponibilidad con un periodo de tiempo superior a un año.

Bienes Muebles, Inmuebles e Intangibles

El rubro de Bienes Muebles del periodo del 01 de enero al 30 de septiembre de 2025, está integrado de la siguiente forma:

CUENTAS	EJERCICIO FISCAL 2025
Muebles de Oficina y Estantería	74,040
Equipo de Cómputo y Tecnologías de la Información	445,126
Equipos y Aparatos Audiovisuales	12,730
Cámaras fotográficas y de video	16,740
Instrumental Médico y de Laboratorio	676,207
Vehículos y Equipo de transporte	28,763,071
Equipo Aeroespacial	1,879,924
Otros Equipos de Transporte	164,000
Maquinaria y Equipo Agropecuario	158,725
Maquinaria y Equipo Industrial	12,360
Sistemas de Aire Acondicionado, Calefacción y de Refrigeración Industrial y comercial	15,455
Equipos de comunicación y de Telecomunicación	1,010,955
Herramientas y Maquinas	599,337
Otros Equipos	2,376,000
TOTAL	36,204,671

Al 30 de septiembre del 2025, el saldo del rubro de Activo no Circulante es de \$36,204,671.00 (Treinta y Seis Millones Doscientos Cuatro Mil Seiscientos Setenta y Un Pesos 00/100 M. N.).

Bienes Inmuebles, Infraestructuras y Construcciones en Proceso

El rubro de Bienes Inmuebles, Infraestructuras y Construcciones en Proceso del periodo del 01 de enero al 30 de septiembre de 2025, está integrado de la siguiente forma:



GOBIERNO DEL ESTADO
DE OAXACA



CUENTAS	EDIFICACION NO HABITACIONAL EN PROCESO	EJERCICIO FISCAL 2025
1.2.3.5	EDIFICACION NO HABITACIONAL EN PROCESO	
1.2.3.5.2.612.097J	PRODUCCIÓN DE PLANTA DE GUANÁBANA (ANNONA MURICATA) EN VIVERO TECNIFICADO EL CAMARÓN PARA EL PROGRAMA FEDERAL SEMBRANDO VIDA.	12,500.00
1.2.3.5.2.612.097K	PRODUCCIÓN DE PLANTA DE GUANÁBANA (ANNONA MURICATA) EN VIVERO TECNIFICADO HUATULCO PARA EL PROGRAMA FEDERAL SEMBRANDO VIDA.	12,500.00
1.2.3.5.2.612.097L	PRODUCCIÓN DE PLANTA DE AGUACATE (PERSEA AMERICA MILL.) EN VIVERO TECNIFICADO EL TEQUIO 2 PARA EL PROGRAMA FEDERAL SEMBRANDO VIDA.	7,500.00
1.2.3.5.2.612.097M	PRODUCCIÓN DE PLANTA DE AGUACATE (PERSEA AMERICA MILL.) EN VIVERO TECNIFICADO EL TEQUIO 3 PARA EL PROGRAMA FEDERAL SEMBRANDO VIDA.	7,500.00
1.2.3.5.2.612.097N	PRODUCCIÓN DE PLANTA DE AGUACATE (PERSEA AMERICA MILL.) EN VIVERO TECNIFICADO EL CAMARÓN PARA EL PROGRAMA FEDERAL SEMBRANDO VIDA.	5,000.00
1.2.3.5.2.612.097O	PRODUCCIÓN DE PLANTA DE AGUACATE (PERSEA AMERICA MILL.) EN VIVERO TECNIFICADO HUATULCO PARA EL PROGRAMA FEDERAL SEMBRANDO VIDA.	5,000.00
1.2.3.5.2.612.097P	PRODUCCIÓN DE PLANTA DE MANZANA (MALUS DOMESTICA) EN VIVERO TECNIFICADO EL TEQUIO 2 PARA EL PROGRAMA FEDERAL SEMBRANDO VIDA.	2,000.00
1.2.3.5.2.612.097Q	PRODUCCIÓN DE PLANTA DE MANZANA (MALUS DOMESTICA) EN VIVERO TECNIFICADO EL TEQUIO 3 PARA EL PROGRAMA FEDERAL SEMBRANDO VIDA.	2,000.00
1.2.3.5.2.612.097R	PRODUCCIÓN DE PLANTA DE MANZANA (MALUS DOMESTICA) EN VIVERO TECNIFICADO NOCHIXTLÁN PARA EL PROGRAMA FEDERAL SEMBRANDO VIDA.	4,000.00
1.2.3.5.2.612.097S	PRODUCCIÓN DE PLANTA DE MANZANA (MALUS DOMESTICA) EN VIVERO TECNIFICADO TAMAZULAPAM PARA EL PROGRAMA FEDERAL SEMBRANDO VIDA.	2,000.00
1.2.3.5.2.612.097T	PRODUCCIÓN DE PLANTA DE MANZANA (MALUS DOMESTICA) EN VIVERO TECNIFICADO NUXAÑO PARA EL PROGRAMA FEDERAL SEMBRANDO VIDA.	2,000.00
1.2.3.5.2.612.097U	PRODUCCIÓN DE PLANTA DE MANZANA (MALUS DOMESTICA) EN VIVERO TECNIFICADO JUXTLAHUACA PARA EL PROGRAMA FEDERAL SEMBRANDO VIDA.	5,800.00
1.2.3.5.2.612.097V	PRODUCCIÓN DE PLANTA DE MANZANA (MALUS DOMESTICA) EN VIVERO TECNIFICADO TECOMAXTLAHUACA PARA EL PROGRAMA FEDERAL SEMBRANDO VIDA.	2,000.00
1.2.3.5.2.612.097W	PRODUCCIÓN DE PLANTA DE TAMARINDO (TAMARINDUM INDICA) EN VIVERO TECNIFICADO EL CAMARÓN PARA EL PROGRAMA FEDERAL SEMBRANDO VIDA.	150.00
1.2.3.5.2.612.097X	PRODUCCIÓN DE PLANTA DE TAMARINDO (TAMARINDUM INDICA) EN VIVERO TECNIFICADO HUATULCO PARA EL PROGRAMA FEDERAL SEMBRANDO VIDA.	150.00
1.2.3.5.2.612.097Y	PRODUCCIÓN DE PLANTA DE DURAZNO (PRUNUS PERSICA) EN VIVERO TECNIFICADO EL TEQUIO 2 PARA EL PROGRAMA FEDERAL SEMBRANDO VIDA.	750.00
1.2.3.5.2.612.097Z	PRODUCCIÓN DE PLANTA DE DURAZNO (PRUNUS PERSICA) EN VIVERO TECNIFICADO EL TEQUIO 3 PARA EL PROGRAMA FEDERAL SEMBRANDO VIDA.	750.00
1.2.3.5.2.612.0980	PRODUCCIÓN DE PLANTA DE DURAZNO (PRUNUS PERSICA) EN VIVERO TECNIFICADO NOCHIXTLÁN PARA EL PROGRAMA FEDERAL SEMBRANDO VIDA.	750.00
1.2.3.5.2.612.0981	PRODUCCIÓN DE PLANTA DE DURAZNO (PRUNUS PERSICA) EN VIVERO TECNIFICADO NUXAÑO PARA EL PROGRAMA FEDERAL SEMBRANDO VIDA.	1,500.00
1.2.3.5.2.612.0982	PRODUCCIÓN DE PLANTA DE DURAZNO (PRUNUS PERSICA) EN VIVERO TECNIFICADO JUXTLAHUACA PARA EL PROGRAMA FEDERAL SEMBRANDO VIDA.	5,250.00
1.2.3.5.2.612.0983	PRODUCCIÓN DE PLANTA DE DURAZNO (PRUNUS PERSICA) EN VIVERO TECNIFICADO TECOMAXTLAHUACA PARA EL PROGRAMA FEDERAL SEMBRANDO VIDA.	6,000.00
1.2.3.5.2.612.0984	PRODUCCIÓN DE PLANTA DE PINO AVELLANO (PINUS OOCARPA) EN VIVERO TECNIFICADO NOCHIXTLÁN PARA EL PROGRAMA FEDERAL SEMBRANDO VIDA.	960.00
1.2.3.5.2.612.0985	PRODUCCIÓN DE PLANTA DE PINO AVELLANO (PINUS OOCARPA) EN VIVERO TECNIFICADO TAMAZULAPAM PARA EL PROGRAMA FEDERAL SEMBRANDO VIDA.	2,000.00
1.2.3.5.2.612.0986	PRODUCCIÓN DE PLANTA DE PINO AVELLANO (PINUS OOCARPA) EN VIVERO TECNIFICADO PEÑASCO PARA EL PROGRAMA FEDERAL SEMBRANDO VIDA.	2,000.00
1.2.3.5.2.612.0987	PRODUCCIÓN DE PLANTA DE PINO OCOTE (PINUS TECOCOTE) EN VIVERO TECNIFICADO NOCHIXTLÁN PARA EL PROGRAMA FEDERAL SEMBRANDO VIDA.	200.00
1.2.3.5.2.612.0988	PRODUCCIÓN DE PLANTA DE PINO PRIETO (PINUS GREGGII) EN EL VIVERO TECNIFICADO NOCHIXTLÁN PARA EL PROGRAMA FEDERAL SEMBRANDO VIDA.	60.00
1.2.3.5.2.612.0989	PRODUCCIÓN DE PLANTA DE PINO ALCALOCOTE (PINUS CHIAPENSIS) EN VIVERO TECNIFICADO NOCHIXTLÁN PARA EL PROGRAMA FEDERAL SEMBRANDO VIDA.	640.00
1.2.3.5.2.612.098A	PRODUCCIÓN DE PLANTA DE PINO REAL (PINUS MONTEZUMAE) EN VIVERO TECNIFICADO NOCHIXTLÁN PARA EL PROGRAMA FEDERAL SEMBRANDO VIDA.	60.00
1.2.3.5.2.612.098B	PRODUCCIÓN DE PLANTA DE PINO BLANCO (PINUS PSEODOSTROBUS VAR OAXACANA) EN EL VIVERO TECNIFICADO TEQUIO 2 PARA EL PROGRAMA FEDERAL SEMBRANDO VIDA.	40.00
1.2.3.5.2.612.098C	PRODUCCIÓN DE PLANTA DE PINO BLANCO (PINUS PSEODOSTROBUS VAR OAXACANA) EN EL VIVERO TECNIFICADO TEQUIO 3 PARA EL PROGRAMA FEDERAL SEMBRANDO VIDA.	40.00
1.2.3.5.2.612.098D	PRODUCCIÓN DE PLANTA DE PINO BLANCO (PINUS PSEODOSTROBUS VAR OAXACANA) EN EL VIVERO TECNIFICADO NOCHIXTLÁN PARA EL PROGRAMA FEDERAL SEMBRANDO VIDA.	80.00
1.2.3.5.2.612.098E	PRODUCCIÓN DE PLANTA DE PINO BLANCO (PINUS PSEODOSTROBUS VAR OAXACANA) EN EL VIVERO TECNIFICADO TAMAZULAPAM PARA EL PROGRAMA FEDERAL SEMBRANDO VIDA.	40.00
1.2.3.5.2.612.098F	PRODUCCIÓN DE PLANTA DE PINO BLANCO (PINUS PSEODOSTROBUS VAR OAXACANA) EN EL VIVERO TECNIFICADO NUXAÑO PARA EL PROGRAMA FEDERAL SEMBRANDO VIDA.	2,000.00
TOTAL		93,220.00



GOBIERNO DEL ESTADO
DE OAXACA



Al 30 de septiembre del 2025, el saldo del rubro de Bienes Inmuebles, Infraestructuras y Construcciones en Proceso de \$93,220.00 corresponde al ejercicio 2020, el cual se registro de forma incorrecta por que se utilizó el recurso financiero para el pago del Impuesto del 1 al Millar, el cual se fundamenta según convenio sembrado vida 2020, la cual se hará el asiento contable de depuración, una vez que se defina y autorice el proceso para depuración de cuentas por parte de la Secretaría de Finanzas.

Depreciación, deterioro y Amortización Acumulada de bienes

La Depreciación se lleva a cabo semestralmente, el método de depreciación, tasas aplicadas y los criterios de aplicación son proporcionadas por la Dirección de patrimonio de la Secretaria de Administración, en apego a las Reglas Específicas del registro y valoración del patrimonio y de los parámetros de estimación de vida Útil, ambos emitidos por el Consejo Nacional de Armonización Contable.

CUENTAS	CONCEPTO	ACUMULADA AL 31/12/2024	DEPRECIACION ENERO SEPTIEMBRE 2025	ACUMULADA AL 30/09/2025	% DE DEPRECIACION ANUAL
1.2.6.3.1	DEPRECIACIÓN ACUMULADA DE MOBILIARIO Y EQUIPO DE ADMINISTRACIÓN	621,918	20,577	642,495	10%
1.2.6.3.2	DEPRECIACIÓN ACUMULADA DE MOBILIARIO Y EQUIPO EDUCACIONAL Y RECREATIVO	39,308	0	39,308	10%
1.2.6.3.3	DEPRECIACIÓN ACUMULADA DE EQUIPO E INSTRUMENTAL MÉDICO Y DE LABORATORIO	650,279	0	650,279	33.33%
1.2.6.3.4	DEPRECIACIÓN ACUMULADA DE EQUIPO DE TRANSPORTE	10,168,654	1,531,864	11,700,518	20%
1.2.6.3.6	DEPRECIACIÓN ACUMULADA DE MAQUINARIA, OTRO EQUIPO Y HERRAMIENTAS	760,660	338,171	1,098,831	33.33%
	TOTAL	12,240,819	1,890,613	14,131,432	



GOBIERNO DEL ESTADO
DE OAXACA



Pasivo

El saldo de este rubro al 30 de septiembre 2025 asciende a la cantidad de \$2,424,976.00 (Dos Millones Cuatrocientos Veinticuatro Mil Novecientos Setenta y Seis Pesos 00/100 M. N.) Que corresponden a los compromisos de pagos adquiridos durante el ejercicio fiscal 2025 con varios proveedores y prestadores de servicios por las adquisiciones de bienes y contratación de servicios por pagar a corto plazo, también este rubro se contemplan los montos de las provisiones de nóminas (retenciones de los trabajadores), impuestos y contribuciones federales (I.S.R., I.M.S.S. e INFONAVIT), e impuestos y derechos estatales, detallándose de la siguiente forma:

PASIVO CIRCULANTE

CUENTAS	CONCEPTO	Septiembre 2025			
		Menor a 90 días	180 días	Menor o igual a 365 días	Mayor a 365 días
	Cuentas por Pagar a corto plazo				
2.1.1.2.1	Deudas por Adquisición de Bienes y Contratación de Servicios por Pagar a CP				0
2.1.1.3.1	Contratistas por Obras en Bienes de Dominio Público por Pagar a Corto Plazo	927,652			
2.1.1.5.1	Transferencias Internas y Asignaciones al Sector Público	827,576			
2.1.1.7.1	Retenciones de Impuestos por Pagar a CP	360,110			
2.1.1.7.2	Retenciones del Sistema de seguridad social por Pagar a CP	63,165			
2.1.1.7.9	Otras retenciones y Contribuciones por Pagar a CP	91,601			
2.1.1.9.1	Fondos Rotatorios por Pagar a CP	68,000			
2.1.1.9.9	Otras Cuentas por Pagar a corto plazo	86,871			
	TOTAL	2,424,976			



GOBIERNO DEL ESTADO
DE OAXACA



De las cuales están vigentes ya que no se han recibido ministraciones de recursos financieros por las C.L.C.'s Tramitadas y autorizadas en los ejercicios 2025, Así también se encuentra en proceso de valuación por el área correspondiente para conocer el destino de los demás saldos de las cuentas de pasivo ya sea para el pago de compromisos contraídos o de lo contrario reintegrar a la Secretaría de Finanzas.

Se presenta un saldo en la cuenta 2.1.1.9.9.001 otras cuentas por pagar a cp, (Rendimientos Bancarios), corresponden a los ingresos obtenidos por intereses bancarios generados en el mes, las cuales corresponden a los siguientes estados de cuentas activas

Otros Pasivos

INFORME SOBRE PASIVOS CONTINGENTES

CUENTAS	EXPEDIENTE	Septiembre 2025	
		Menor a 90 días	Mayor a 365 días
PASIVO CONTINGENTE			125,468.00
Procuraduría Federal del Estado	PFPA026.2/2C.1/0002-16		125,468.00
TOTAL PASIVO CONTINGENTE			125,468.00

El saldo de este rubro al 30 de septiembre de 2025 asciende a la cantidad de \$125,468.00 (Ciento Veinticinco Mil Cuatrocientos Sesenta y Ocho Pesos 00/100 M. N.) Que corresponde al compromiso de pago adquirido por demanda durante el ejercicio fiscal 2018.

1. Procedimiento Administrativo Número PFPA.26.2/2C.27.1/0002-16, sustanciado por la Procuraduría Federal de Protección al Ambiente, por medio del cual se impuso a este Organismo sanción administrativa por la cantidad de \$125,468.00 (CIENTO VEINTICINCO CUATROCIENTOS SESENTA Y OCHO PESOS 00/100 M.N.). Recurso de revisión pendiente resolución, calculadas al 30 de septiembre de 2025.



GOBIERNO DEL ESTADO
DE OAXACA



NOTAS AL ESTADO DE VARIACIÓN EN LA HACIENDA PÚBLICA

CUENTAS	Septiembre 2025
HACIENDA PÚBLICA/PATRIMONIO CONTRIBUIDO	8,612,107
Resultados de Ejercicio (ahorro/Desahorro)	9,285,387
Resultado de ejercicios Anteriores	8,820,384
Total de Hacienda Pública/Patrimonio	26,717,878
Resultado del Ejercicio (Ahorro/Desahorro)	9,285,387

La cuenta de Hacienda Pública/Patrimonio, refleja un saldo al 30 de septiembre de 2025, la cantidad de \$ 26,717,878.00 (Veintiseis Millones Setecientos Disecisiete Mil Ochocientos Setenta y Ocho Pesos 00/100 M. N.) que representa la acumulación de resultados de ejercicios anteriores.

Resultado del Ejercicio cuenta con un Ahorro de \$ 9,285,387.00.



GOBIERNO DEL ESTADO
DE OAXACA

NOTAS AL ESTADO DE FLUJOS DE EFECTIVO



1. Presentar el análisis de las cifras del periodo actual 2025 y periodo anterior 2024 del Efectivo y Equivalentes al Efectivo, al Final del Ejercicio del Estado de Flujos de Efectivo, respecto a la composición del rubro de Efectivo y Equivalentes, utilizando el siguiente cuadro:

Efectivo y Equivalentes		
Concepto	2025	2024
Efectivo	0	0
Bancos/Tesorería	0	0
Bancos/Dependencias y Otros	71,988	6
Inversiones Temporales (Hasta 3 meses)	0	0
Fondos con Afectación Específica	0	0
Depósitos de Fondos de Terceros en Garantía y/o Administración	0	0
Otros Efectivos y Equivalentes	0	0
Total	71,988	6

2. Detallar las adquisiciones de las Actividades de Inversión efectivamente pagadas, respecto del apartado de aplicación.

Adquisiciones de Actividades de Inversión efectivamente pagadas		
Concepto	2025	2024
Bienes Inmuebles, Infraestructura y Construcciones en Proceso	0	0
Terrenos	0	0
Viviendas	0	0
Edificios no Habitacionales	0	0
Infraestructura	0	0
Construcciones en Proceso en Bienes de Dominio Público	0	0
Construcciones en Proceso en Bienes Propios	0	0
Otros Bienes Inmuebles	0	0
Bienes Muebles	0	0
Mobiliario y Equipo de Administración	0	0
Mobiliario y Equipo Educativo y Recreativo	0	0
Equipo e Instrumental Médico y de Laboratorio	0	0
Vehículos y Equipo de Transporte	0	0
Equipo de Defensa y Seguridad	0	0
Maquinaria, Otros Equipos y Herramientas	0	0
Colecciones, Obras de Arte y Objetos Valiosos	0	0
Herramientas y maquinas	0	0
Otras Inversiones	0	0
Total	0	0



GOBIERNO DEL ESTADO
DE OAXACA



4. Presentar la Conciliación de los Flujos de Efectivo Netos de las Actividades de Operación y los saldos de Resultados del Ejercicio (Ahorro/Desahorro), utilizando el siguiente cuadro:

CONCILIACION DE FLUJOS DE EFECTIVO NETOS		
Concepto	2025	2024
Resultados del Ejercicio Ahorro/Desahorro	9,285,387	9,280,783
Movimientos de partidas (o rubros) que no afectan al efectivo	9,357,369	-18,255,162
Depreciación	-1,890,613	-2,012,063
Amortización	0	0
Incrementos en las provisiones	229,712	-12,030,304
Incremento en inversiones producido por revaluación		
Ganancia/pérdida en venta de bienes muebles, inmuebles e intangibles	0	0
Incremento en cuentas por cobrar	11,018,270	-4,212,795
	71,982	-8,974,379



GOBIERNO DEL ESTADO
DE OAXACA



CONCILIACIÓN ENTRE LOS INGRESOS PRESUPUESTARIOS Y CONTABLES, ASÍ COMO ENTRE LOS EGRESOS PRESUPUESTARIOS Y LOS GASTOS CONTABLES

La conciliación se presentará atendiendo a lo dispuesto por el “Acuerdo por el que se emite el formato de conciliación entre los ingresos presupuestarios y contables, así como entre los egresos presupuestarios y los gastos contables” y sus modificaciones.

COMISIÓN ESTATAL FORESTAL	
Conciliación entre los Ingresos Presupuestarios y Contables	
Del 1 de enero al 30 de septiembre	
(Cifras en pesos)	
Concepto	2025
1. Total de Ingresos Presupuestarios	106,364,937
2. Más Ingresos Contables No Presupuestarios	
2.1 Ingresos Financieros	
2.2 Incremento por Variación de Inventarios	
2.3 Disminución del Exceso de Estimaciones por Pérdida o Deterioro u Obsolescencia	
2.4 Disminución del Exceso de Provisiones	
2.5 Otros Ingresos y Beneficios Varios	
2.6 Otros Ingresos Contables No Presupuestarios	
3. Menos Ingresos Presupuestarios No Contables	
3.1 Aprovechamientos Patrimoniales	
3.2 Ingresos Derivados de Financiamientos	
3.3 Otros Ingresos Presupuestarios No Contables	
4. Total de Ingresos Contables	106,364,937



GOBIERNO DEL ESTADO
DE OAXACA



COMISIÓN ESTATAL FORESTAL	
Conciliación entre los Egresos Presupuestarios y los Gastos Contables	
Del 1 de enero al 30 de septiembre	
(Cifras en pesos)	
Concepto	2025
1. Total de Egresos Presupuestarios	106,364,937
2. Menos Egresos Presupuestarios No Contables	11,175,999
2.1 Materias Primas y Materiales de Producción y Comercialización	
2.2 Materiales y Suministros	
2.3 Mobiliario y Equipo de Administración	
2.4 Mobiliario y Equipo Educacional y Recreativo	
2.5 Equipo e Instrumental Médico y de Laboratorio	
2.6 Vehículos y Equipo de Transporte	11,175,999
2.7 Equipo de Defensa y Seguridad	
2.8 Maquinaria, Otros Equipos y Herramientas	
2.9 Activos Biológicos	
2.10 Bienes Inmuebles	
2.11 Activos Intangibles	
2.12 Obra Pública en Bienes de Dominio Público	
2.13 Obra Pública en Bienes Propios	
2.14 Acciones y Participaciones de Capital	
2.15 Compra de Títulos y Valores	
2.16 Concesión de Préstamos	
2.17 Inversiones en Fideicomisos, Mandatos y Otros Análogos	
2.18 Provisiones para Contingencias y Otras Erogaciones Especiales	
2.19 Amortización de la Deuda Pública	
2.20 Adeudos de Ejercicios Fiscales Anteriores (ADEFAS)	
2.21 Otros Egresos Presupuestarios No Contables	
3. Más Gastos Contables No Presupuestarios	1,890,613
3.1 Estimaciones, Depreciaciones, Deterioros, Obsolescencia y Amortizaciones	1,890,613
3.2 Provisiones	
3.3 Disminución de Inventarios	
3.4 Otros Gastos	
3.5 Inversión Pública no Capitalizable	
3.6 Materiales y Suministros (consumos)	
3.7 Otros Gastos Contables No Presupuestarios	
4. Total de Gastos Contables	97,079,551

“Tercer Informe de Avance de Gestión Financiera Enero – Septiembre 2025”.



GOBIERNO DEL ESTADO
DE OAXACA



NOTAS DE MEMORIA (CUENTAS DE ORDEN)

Las Notas de Memoria contendrán información sobre las cuentas de orden tanto contables como presupuestarias que se utilizan para registrar movimientos de valores que no afecten o modifiquen el Estado de Situación Financiera del ente público; sin embargo, su incorporación

es necesaria con fines de recordatorio, de control y en general sobre los aspectos administrativos, o bien, para consignar sus derechos o responsabilidades contingentes que puedan, o no, presentarse en el futuro.

CUENTAS	CONCEPTO	EJERCICIO FISCAL 2025	
		Menor a 90 días	Mayor a 365 días
7.4.2.0.0.001	RESOLUCIÓN DE DEMANDAS EN PROCESO JUDICIAL		
7.4.2.0.0.001.0003	PROCURADURIA FEDERAL DEL ESTADO DE OAXACA		125,468
	TOTAL	-	125,468



GOBIERNO DEL ESTADO
DE OAXACA



Cuentas de Orden Presupuestario

Cuentas de ingresos

Cuentas de egresos

En las cuentas de orden presupuestarias, se informa el avance que se registra, previo al cierre presupuestario de cada periodo que se reporta.

Cuentas de Orden Presupuestarias de Ingresos	
Concepto	2025
Ley de Ingresos Estimada	0
Ley de Ingresos por Ejecutar	0
Modificaciones a la Ley de Ingresos Estimada	0
Ley de Ingresos Devengada	0
Ley de Ingresos Recaudada	0

Las Cuentas de Orden Presupuestarias de las cuentas de ingresos NO APLICAN.

Cuentas de Orden Presupuestarias de Egresos	
Concepto	2025
Presupuesto de Egresos Aprobado	24,260,085
Presupuesto de Egresos por Ejercer	51,642,457
Modificaciones al Presupuesto de Egresos Aprobado	133,799,899
Presupuesto de Egresos Comprometido	106,417,527
Presupuesto de Egresos Devengado	106,364,937
Presupuesto de Egresos Ejercido	106,364,937
Presupuesto de Egresos Pagado	106,361,487

Estos Estados Financieros fueron autorizados para su emisión el día 13 del mes de octubre de 2025, por la C. Mtra. Magdalena María Coello Castillo, en su carácter de Directora General de la Comisión Estatal Forestal.

Bajo protesta de decir verdad declaramos que los estados financieros y sus notas, son razonablemente correctos y son responsabilidad del emisor.

LIC. JOSE LUIS LEYVA TOSCANO

MTRA. MAGDALENA MARÍA
COELLO CASTILLO

JEFE DE LA UNIDAD
ADMINISTRATIVA

DIRECTORA GENERAL



GOBIERNO DEL ESTADO
DE OAXACA

Gobierno del Estado de Oaxaca
Comisión Estatal Forestal
Estado Analítico de Ingresos
Del 1 de Enero al 30 de Septiembre del 2025
(Cifras en Pesos)



Rubro de Ingresos	Ingreso					Diferencia
	Estimado	Ampliaciones y Reducciones	Modificado	Devengado	Recaudado	
	(1)	(2)	(3= 1 + 2)	(4)	(5)	
Impuestos						0
Cuotas y Aportaciones de Seguridad Social						0
Contribuciones de Mejoras						0
Derechos						0
Productos						0
Aprovechamientos						0
Ingresos por Venta de Bienes, Prestación de Servicios y Otros Ingresos						0
Participaciones, Aportaciones, Convenios, Incentivos Derivados de la Colaboración Fiscal y Fondos Distintos de Aportaciones						0
Transferencias, Asignaciones, Subsidios y Subvenciones, y Pensiones y Jubilaciones	24,260,085	134,121,979	158,382,064	106,364,937	106,364,937	82,104,852
Ingresos Derivados de Financiamientos						0
Total	24,260,085	134,121,979	158,382,064	106,364,937	106,364,937	82,104,852
Ingresos excedentes						82,104,852

Estado Analítico de Ingresos Por Fuente de Financiamiento	Ingreso					Diferencia
	Estimado	Ampliaciones y Reducciones	Modificado	Devengado	Recaudado	
	(1)	(2)	(3= 1 + 2)	(4)	(5)	
Ingresos del Poder Ejecutivo Federal o Estatal y de los Municipios	0	0	0	0	0	0
Impuestos						
Cuotas y Aportaciones de Seguridad Social						
Contribuciones de Mejoras						
Derechos						
Productos						
Aprovechamientos						
Participaciones, Aportaciones, Convenios, Incentivos Derivados de la Colaboración Fiscal y Fondos Distintos de Aportaciones						
Transferencias, Asignaciones, Subsidios y Subvenciones, y Pensiones y Jubilaciones						0
Ingresos de los Entes Públicos de los Poderes Legislativo y Judicial, de los Órganos Autónomos y del Sector Paraestatal o Paramunicipal, así como de las Empresas Productivas del Estado	24,260,085	134,121,979	158,382,064	106,364,937	106,364,937	82,104,852
Cuotas y Aportaciones de Seguridad Social						
Productos						
Ingresos por Venta de Bienes, Prestación de Servicios y Transferencias, Asignaciones, Subsidios y Subvenciones, y Pensiones y Jubilaciones	24,260,085	134,121,979	158,382,064	106,364,937	106,364,937	82,104,852
Ingresos Derivados de Financiamientos						
Ingresos Derivados de Financiamientos						
Total	24,260,085	134,121,979	158,382,064	106,364,937	106,364,937	82,104,852
Ingresos excedentes						82,104,852

ESTADO ANALITICO DEL EJERCICIO DEL PRESUPUESTO DE EGRESOS
CLASIFICACION POR OBJETO DEL GASTO (CAPITULO-CONCEPTO)

Cve	Concepto	Aprobado 1	Ampliaciones / Reducciones 2= (3-1)	Modificado 3 = (1+2)	Devengado 4	Pagado 5	Subejercicio 6 = (3-4)
513	COMISIÓN ESTATAL FORESTAL						
4	TRANSFERENCIAS, ASIGNACIONES, SUBSIDIOS Y OTRAS AYUDAS	24,260,084.58	76,207,924.14	100,468,008.72	58,824,699.36	58,821,249.36	41,643,309.36
1	TRANSFERENCIAS INTERNAS Y ASIGNACIONES AL SECTOR PÚBLICO	23,360,084.58	74,990,602.88	98,350,687.46	57,313,397.25	57,309,947.25	41,037,290.21
4	AYUDAS SOCIALES	900,000.00	1,217,321.26	2,117,321.26	1,511,302.11	1,511,302.11	606,019.15
5	BIENES MUEBLES, INMUEBLES E INTANGIBLES	0.00	12,165,708.92	12,165,708.92	11,175,999.92	11,175,999.92	989,709.00
4	VEHÍCULOS Y EQUIPO DE TRANSPORTE	0.00	11,175,999.92	11,175,999.92	11,175,999.92	11,175,999.92	0.00
6	MAQUINARIA, OTROS EQUIPOS Y HERRAMIENTAS	0.00	989,709.00	989,709.00	0.00	0.00	989,709.00
6	INVERSIÓN PÚBLICA	0.00	45,748,346.00	45,748,346.00	36,364,238.00	36,364,238.00	9,384,108.00
1	OBRA PÚBLICA EN BIENES DE DOMINIO PÚBLICO	0.00	0.00	0.00	0.00	0.00	0.00
3	PROYECTOS PRODUCTIVOS Y ACCIONES DE FOMENTO	0.00	45,748,346.00	45,748,346.00	36,364,238.00	36,364,238.00	9,384,108.00
	TOTAL DEPENDENCIA / ENTIDAD	24,260,084.58	134,121,979.06	158,382,063.64	106,364,937.28	106,361,487.28	52,017,126.36



ESTADO ANALITICO DEL EJERCICIO DEL PRESUPUESTO DE EGRESOS
CLASIFICACION ECONOMICA (POR TIPO DE GASTO)

Cve	Concepto	Aprobado 1	Ampliaciones / Reducciones 2= (3-1)	Modificado 3 = (1+2)	Devengado 4	Pagado 5	Subejercicio 6 = (3-4)
513	COMISIÓN ESTATAL FORESTAL						
1	GASTO CORRIENTE	24,260,084.58	76,207,924.14	100,468,008.72	58,824,699.36	58,821,249.36	41,643,309.36
2	GASTO DE CAPITAL	0.00	57,914,054.92	57,914,054.92	47,540,237.92	47,540,237.92	10,373,817.00
	TOTAL DEPENDENCIA / ENTIDAD:	24,260,084.58	134,121,979.06	158,382,063.64	106,364,937.28	106,361,487.28	52,017,126.36



ESTADO ANALITICO DEL EJERCICIO DEL PRESUPUESTO DE EGRESOS
CLASIFICACION ADMINISTRATIVA

Cve	C o n c e p t o	Aprobado 1	Ampliaciones / Reducciones 2= (3-1)	Modificado 3 = (1+2)	Devengado 4	Pagado Transferido 5	Subejercicio 6 = (3-4)
5	ORGANISMOS PÚBLICOS DESCENTRALIZADOS	24,260,084.58	134,121,979.06	158,382,063.64	106,364,937.28	106,361,487.28	52,017,126.36
13	COMISIÓN ESTATAL FORESTAL	24,260,084.58	134,121,979.06	158,382,063.64	106,364,937.28	106,361,487.28	52,017,126.36
TOTAL DEL GASTO:		24,260,084.58	134,121,979.06	158,382,063.64	106,364,937.28	106,361,487.28	52,017,126.36



ESTADO ANALITICO DEL EJERCICIO DEL PRESUPUESTO DE EGRESOS
CLASIFICACION FUNCIONAL (FINALIDAD Y FUNCION)

Cve	C o n c e p t o	Aprobado 1	Ampliaciones / Reducciones 2= (3-1)	Modificado 3 = (1+2)	Devengado 4	Pagado 5	Subejercicio 6 = (3-4)
513	COMISIÓN ESTATAL FORESTAL						
3	DESARROLLO ECONÓMICO	24,260,084.58	134,121,979.06	158,382,063.64	106,364,937.28	106,361,487.28	52,017,126.36
2	AGROPECUARIA, SILVICULTURA, PESCA Y CAZA	24,260,084.58	134,121,979.06	158,382,063.64	106,364,937.28	106,361,487.28	52,017,126.36
	TOTAL DEPENDENCIA / ENTIDAD	24,260,084.58	134,121,979.06	158,382,063.64	106,364,937.28	106,361,487.28	52,017,126.36



GOBIERNO DEL ESTADO
DE OAXACA



ENDEUDAMIENTO NETO
DEL 01 DE ENERO AL 30 DE SEPTIEMBRE DEL 2025
(Pesos)

Identificación de Crédito o Instrumento	Contratación/Colocación	Amortización	Endeudamiento Neto
	A	B	C = A - B
Créditos Bancarios			
			0
			0
			0
			0
			0
			0
			0
			0
			0
			0
Total Créditos Bancarios			0
Otros Instrumentos de Deud			
			0
			0
			0
			0
			0
			0
			0
			0
			0
			0
Total Otros Instrumentos de Deuda			0
TOTAL			0



GOBIERNO DEL ESTADO
DE OAXACA



INTERESES DE LA DEUDA
DEL 01 DE ENERO AL 30 DE SEPTIEMBRE DE 2025
(Pesos)

Identificación de Crédito o Instrumento	Devengado	Pagado
Créditos Bancarios		
	0	0
	0	0
	0	0
	0	0
	0	0
	0	0
	0	0
	0	0
	0	0
	0	0
Total de intereses de Créditos Bancarios	0	0
Otros Instrumentos de Deuda		
	0	
	0	
	0	
	0	
	0	
	0	
	0	
	0	
	0	
Total de intereses de Otros Instrumentos de Deuda	0	
TOTAL	0	



GOBIERNO DEL ESTADO
DE OAXACA



INDICADORES DE POSTURA FISCAL
DEL 01 DE ENERO AL 30 DE SEPTIEMBRE DE 2025
(Pesos)

Concepto	Estimado	Devengado	Pagado ³
I. Ingresos Presupuestarios (I=1+2)	0	0	0
1. Ingresos del Gobierno de la Entidad Federativa ¹	0	0	0
2. Ingresos del Sector Paraestatal ¹	0	0	0
II. Egresos Presupuestarios (II=3+4)	0	0	0
3. Egresos del Gobierno de la Entidad Federativa ²	0	0	0
4. Egresos del Sector Paraestatal ²	0	0	0
III. Balance Presupuestario (Superávit o Déficit) (III = I - II)	0	0	0

Concepto	Estimado	Devengado	Pagado ³
III. Balance presupuestario (Superávit o Déficit)	0	0	0
IV. Intereses, Comisiones y Gastos de la Deuda	0	0	0
V. Balance Primario (Superávit o Déficit) (V= III - IV)	0	0	0

Concepto	Estimado	Devengado	Pagado ³
A. Financiamiento	0	0	0
B. Amortización de la deuda	0	0	0
C. Endeudamiento ó desendeudamiento (C = A - B)	0	0	0

1. Los Ingresos que se presentan son los ingresos presupuestarios totales sin incluir los ingresos por financiamientos. Los Ingresos del Gobierno de la Entidad Federativa corresponden a los del Poder Ejecutivo, Legislativo Judicial y Autónomos

2. Los egresos que se presentan son los egresos presupuestarios totales sin incluir los egresos por amortización. Los egresos del Gobierno de la Entidad Federativa corresponden a los del Poder Ejecutivo, Legislativo, Judicial y Órganos Autónomos

3. Para Ingresos se reportan los ingresos recaudados; para egresos se reportan los egresos pagados



ESTADO ANALITICO DEL EJERCICIO DEL PRESUPUESTO DE EGRESOS
RESUMEN POR PROGRAMA PRESUPUESTARIO

Clave	C oncepto	Aprobado 1	Ampliaciones / Reducciones 2= (3-1)	Modificado 3 = (1+2)	Devengado 4	Pagado 5	Subejercicio 6 = (3-4)
5	ORGANISMOS PÚBLICOS DESCENTRALIZADOS	24,260,084.58	134,121,979.06	158,382,063.64	106,364,937.28	106,361,487.28	52,017,126.36
13	COMISIÓN ESTATAL FORESTAL	24,260,084.58	134,121,979.06	158,382,063.64	106,364,937.28	106,361,487.28	52,017,126.36
1	PROGRAMAS	24,260,084.58	134,121,979.06	158,382,063.64	106,364,937.28	106,361,487.28	52,017,126.36
2	DESEMPEÑO DE LAS FUNCIONES	24,260,084.58	134,121,979.06	158,382,063.64	106,364,937.28	106,361,487.28	52,017,126.36
TOTAL DEPENDENCIA / ENTIDAD		24,260,084.58	134,121,979.06	158,382,063.64	106,364,937.28	106,361,487.28	52,017,126.36

INDICADORES DE RESULTADOS TERCER TRIMESTRE 2025

PROGRAMA 122-RESTAURACION Y PROTECCION FORESTAL

REALIZAR ACCIONES TENDIENTES A LA RECUPERACIÓN DE ECOSISTEMAS FORESTALES	Meta programada	Meta Alcanzada
Número de planta forestal producida	50,000	50,000

CAPACITACIÓN A PUEBLOS Y COMUNIDADES INDÍGENAS PARA LA EJECUCIÓN DE PROGRAMAS DE RESTAURACIÓN FORESTAL	Meta programada	Meta Alcanzada
Número de capacitaciones en materia de conservación integral de la biodiversidad realizadas	4	4

ACCIONES ADMINISTRATIVAS PARA LA PROTECCIÓN DE SUPERFICIES FORESTALES	Meta programada	Meta Alcanzada
Número de seguros de vida y gastos médicos otorgados a combatientes de incendios forestales	138	138
Número de acciones administrativas de las cuentas por liquidar certificadas, oficios de altas y bajas de personal, propuestas, circulares, y oficios a la dirección de recursos humanos	21	21

BRIGADA OFICIAL DE PREVENCIÓN Y COMBATE DE INCENDIOS FORESTALES EN ZONA DE ALTO RIESGO (BRIGADA TLALIXTAC DE CABRERA)	Meta programada	Meta Alcanzada
Número de acciones de prevención: apertura y rehabilitación de brechas cortafuego, apertura de línea negra y quema controlado,	3	3
Talleres de sensibilización: talleres de prevención y combate de incendios forestales y la difusión de la norma oficial mexicana (nom) 015 semarnat/agricultura-2023 establece las especificaciones técnicas para el uso del fuego en terrenos forestales, agropecuarios y colindantes. Su objetivo es prevenir y disminuir los incendios forestales.	5	3



BRIGADA OFICIAL DE PREVENCIÓN Y COMBATE DE INCENDIOS FORESTALES EN ZONAS DE ALTO RIESGO (SANTA CRUZ XOXOCOTLÁN)	Meta programada	Meta Alcanzada
Número de acciones de prevención: apertura y rehabilitación de brechas cortafuego, apertura de línea negra y quema controlado,	3	3
Talleres de sensibilización: talleres de prevención y combate de incendios forestales y la difusión de la norma oficial mexicana (nom) 015 semarnat/agricultura-2023 establece las especificaciones técnicas para el uso del fuego en terrenos forestales, agropecuarios y colindantes. Su objetivo es prevenir y disminuir los incendios forestales.	3	2

BRIGADA OFICIAL DE PREVENCIÓN Y COMBATE DE INCENDIOS FORESTALES EN ZONAS DE ALTO RIESGO (SAN MIGUEL CHIMALAPA, SAN ANTONIO)	Meta programada	Meta Alcanzada
Número de acciones de prevención: apertura y rehabilitación de brechas cortafuego, apertura de línea negra y quema controlado,	3	3
Talleres de sensibilización: talleres de prevención y combate de incendios forestales y la difusión de la norma oficial mexicana (nom) 015 semarnat/agricultura-2023 establece las especificaciones técnicas para el uso del fuego en terrenos forestales, agropecuarios y colindantes. Su objetivo es prevenir y disminuir los incendios forestales.	3	2

BRIGADA OFICIAL DE PREVENCIÓN Y COMBATE DE INCENDIOS FORESTALES EN ZONAS DE ALTO RIESGO (SAN CARLOS YAUTEPEC)	Meta programada	Meta Alcanzada
Número de acciones de prevención: apertura y rehabilitación de brechas cortafuego, apertura de línea negra y quema controlado,	3	3
Talleres de sensibilización: talleres de prevención y combate de incendios forestales y la difusión de la norma oficial mexicana (nom) 015 semarnat/agricultura-2023 establece las especificaciones técnicas para el uso del fuego en terrenos forestales, agropecuarios y colindantes. Su objetivo es prevenir y disminuir los incendios forestales.	5	3



BRIGADA OFICIAL DE PREVENCIÓN Y COMBATE DE INCENDIOS FORESTALES EN ZONAS DE ALTO RIESGO (SANTA MARÍA CHIMALAPA)	Meta programada	Meta Alcanzada
Número de acciones de prevención: apertura y rehabilitación de brechas cortafuego, apertura de línea negra y quema controlado,	3	3
Talleres de sensibilización: talleres de prevención y combate de incendios forestales y la difusión de la norma oficial mexicana (nom) 015 semarnat/agricultura-2023 establece las especificaciones técnicas para el uso del fuego en terrenos forestales, agropecuarios y colindantes. Su objetivo es prevenir y disminuir los incendios forestales.	3	2

BRIGADA OFICIAL DE PREVENCIÓN Y COMBATE DE INCENDIOS FORESTALES EN ZONAS DE ALTO RIESGO (SAN MIGUEL DEL PUERTO, LA MERCED DEL POTRERO)	Meta programada	Meta Alcanzada
Número de acciones de prevención: apertura y rehabilitación de brechas cortafuego, apertura de línea negra y quema controlado,	3	3
Talleres de sensibilización: talleres de prevención y combate de incendios forestales y la difusión de la norma oficial mexicana (nom) 015 semarnat/agricultura-2023 establece las especificaciones técnicas para el uso del fuego en terrenos forestales, agropecuarios y colindantes. Su objetivo es prevenir y disminuir los incendios forestales.	3	2

BRIGADA OFICIAL DE PREVENCIÓN Y COMBATE DE INCENDIOS FORESTALES EN ZONAS DE ALTO RIESGO (SAN JUAN BAUTISTA VALLE NACIONAL, SAN MATEO YETLA)	Meta programada	Meta Alcanzada
Número de acciones de prevención: apertura y rehabilitación de brechas cortafuego, apertura de línea negra y quema controlado,	3	3
Talleres de sensibilización: talleres de prevención y combate de incendios forestales y la difusión de la norma oficial mexicana (nom) 015 semarnat/agricultura-2023 establece las especificaciones técnicas para el uso del fuego en terrenos forestales, agropecuarios y colindantes. Su objetivo es prevenir y disminuir los incendios forestales.	4	3



BRIGADA OFICIAL DE PREVENCIÓN Y COMBATE DE INCENDIOS FORESTALES EN ZONAS DE ALTO RIESGO (SANTA CRUZ XOXOCOTLÁN, TEQUIO)	Meta programada	Meta Alcanzada
Número de acciones de prevención: apertura y rehabilitación de brechas cortafuego, apertura de línea negra y quema controlado,	3	3
Talleres de sensibilización: talleres de prevención y combate de incendios forestales y la difusión de la norma oficial mexicana (nom) 015 semarnat/agricultura-2023 establece las especificaciones técnicas para el uso del fuego en terrenos forestales, agropecuarios y colindantes. Su objetivo es prevenir y disminuir los incendios forestales.	6	4

BRIGADA OFICIAL DE PREVENCIÓN Y COMBATE DE INCENDIOS FORESTALES EN ZONAS DE ALTO RIESGO (HUAJUAPAM DE LEON, SAN FRANCISCO YOSOCUTA)	Meta programada	Meta Alcanzada
Número de acciones de prevención: apertura y rehabilitación de brechas cortafuego, apertura de línea negra y quema controlado	3	3
Talleres de sensibilización: talleres de prevención y combate de incendios forestales y la difusión de la norma oficial mexicana (nom) 015 semarnat/agricultura-2023 establece las especificaciones técnicas para el uso del fuego en terrenos forestales, agropecuarios y colindantes. Su objetivo es prevenir y disminuir los incendios forestales.	5	3

BRIGADA OFICIAL DE PREVENCIÓN Y COMBATE DE INCENDIOS FORESTALES EN ZONAS DE ALTO RIESGO (SANTA MARÍA ZACATEPEC)	Meta programada	Meta Alcanzada
Número de acciones de prevención: apertura y rehabilitación de brechas cortafuego, apertura de línea negra y quema controlado,	3	3
Talleres de sensibilización: talleres de prevención y combate de incendios forestales y la difusión de la norma oficial mexicana (nom) 015 semarnat/agricultura-2023 establece las especificaciones técnicas para el uso del fuego en terrenos forestales, agropecuarios y colindantes. Su objetivo es prevenir y disminuir los incendios forestales.	4	3



BRIGADA OFICIAL DE PREVENCIÓN Y COMBATE DE INCENDIOS FORESTALES EN ZONAS DE ALTO RIESGO (SAN JUAN DE LOS CUÉS)	Meta programada	Meta Alcanzada
Número de acciones de prevención: apertura y rehabilitación de brechas cortafuego, apertura de línea negra y quema controlado,	3	3
Talleres de sensibilización: talleres de prevención y combate de incendios forestales y la difusión de la norma oficial mexicana (nom) 015 semarnat/agricultura-2023 establece las especificaciones técnicas para el uso del fuego en terrenos forestales, agropecuarios y colindantes. Su objetivo es prevenir y disminuir los incendios forestales.	4	3

BRIGADA OFICIAL DE PREVENCIÓN Y COMBATE DE INCENDIOS FORESTALES EN ZONAS DE ALTO RIESGO (SAN JUAN LACHAO, EL VIDRIO)	Meta programada	Meta Alcanzada
Número de acciones de prevención: apertura y rehabilitación de brechas cortafuego, apertura de línea negra y quema controlado,	3	3
Talleres de sensibilización: talleres de prevención y combate de incendios forestales y la difusión de la norma oficial mexicana (nom) 015 semarnat/agricultura-2023 establece las especificaciones técnicas para el uso del fuego en terrenos forestales, agropecuarios y colindantes. Su objetivo es prevenir y disminuir los incendios forestales.	4	3

BRIGADA OFICIAL DE PREVENCIÓN Y COMBATE DE INCENDIOS FORESTALES EN ZONAS DE ALTO RIESGO (SANTA MARÍA ALOTEPEC, SAN ISIDRO HUAYÁPAM)	Meta programada	Meta Alcanzada
Número de acciones de prevención: apertura y rehabilitación de brechas cortafuego, apertura de línea negra y quema controlado,	3	3
Talleres de sensibilización: talleres de prevención y combate de incendios forestales y la difusión de la norma oficial mexicana (nom) 015 semarnat/agricultura-2023 establece las especificaciones técnicas para el uso del fuego en terrenos forestales, agropecuarios y colindantes. Su objetivo es prevenir y disminuir los incendios forestales.	3	2

PRODUCCION DE PLANTAS EN VIVERO, REFORESTA OAXACA

PY 005: 2025 La Producción de plantas en viveros cumple un ciclo productivo.

Producción de plantas en vivero Santa Ana Tlapacoyan	Meta programada	Meta Alcanzada
planta forestal producida	461,198	461,198

Producción de plantas en vivero Aserradero Papalo	Meta programada	Meta Alcanzada
planta forestal producida	468,394	468,394

Producción de plantas en vivero San Lucas Ojitlan	Meta programada	Meta Alcanzada
planta forestal producida	449,115	449,115

Producción de plantas en vivero El Espinal	Meta programada	Meta Alcanzada
planta forestal producida	475,000	475,000

Producción de plantas en vivero Colonia Marilú	Meta programada	Meta Alcanzada
planta forestal producida	451,544	451,544

Producción de plantas en vivero Chacalmata	Meta programada	Meta Alcanzada
planta forestal producida	444,817	444,817

Producción de plantas en vivero Magdalena Peñasco	Meta programada	Meta Alcanzada
planta forestal producida	407,241	407,241

Producción de plantas en vivero San Sebastián Tecomaxtlahuaca	Meta programada	Meta Alcanzada
planta forestal producida	467,407	467,407

Producción de plantas en vivero Asunción Nochixtlán	Meta programada	Meta Alcanzada
planta forestal producida	459,412	459,412

Producción de plantas en vivero Santiago Juxtlahuaca	Meta programada	Meta Alcanzada
planta forestal producida	460,455	460,455

Producción de plantas en vivero Tamazulapam del Progreso	Meta programada	Meta Alcanzada
planta forestal producida	427,758	427,758

Producción de plantas en vivero El Porvenir	Meta programada	Meta Alcanzada
planta forestal producida	430,256	430,256



Producción de plantas en vivero Vicente Camalote	Meta programada	Meta Alcanzada
planta forestal producida	433,778	433,778

Producción de plantas en vivero El Porvenir Chimalapa	Meta programada	Meta Alcanzada
planta forestal producida	448,896	448,896

Producción de plantas en vivero El Camarón	Meta programada	Meta Alcanzada
planta forestal producida	427,795	427,795

Producción de plantas en vivero San José de las Flores	Meta programada	Meta Alcanzada
planta forestal producida	449,344	449,344

PY 006: La Producción de plantas en viveros cumple un ciclo productivo.

Producción de plantas en vivero E Tequio	Meta programada	Meta Alcanzada
planta forestal producida	2,887,828	2,887,828

Py 007:

Producción de plantas en vivero Santa Cruz Itundujia	Meta programada	Meta Alcanzada
planta forestal producida	0	0

Producción de plantas en vivero Teotitlán de Flores Magón	Meta programada	Meta Alcanzada
planta forestal producida	0	0

Producción de plantas en vivero Tepelmeme Villa de Morelos	Meta programada	Meta Alcanzada
planta forestal producida	0	0

Producción de plantas en vivero San Juan Atepec	Meta programada	Meta Alcanzada
planta forestal producida	0	0

Py 011:

Producción de plantas en vivero San Miguel Peras	Meta programada	Meta Alcanzada
planta forestal producida	0	0

Producción de plantas en vivero Playa San Vicente	Meta programada	Meta Alcanzada
planta forestal producida	0	0



Producción de plantas en vivero Valle Nacional	Meta programada	Meta Alcanzada
planta forestal producida	0	0

Producción de plantas en vivero San Gabriel Mixtepec	Meta programada	Meta Alcanzada
planta forestal producida	0	0

COMBATE DE INCENDIOS FORESTALES EN ZONAS DE ALTO RIESGO

PY 002:

Brigada de Prevención, Combate, Control y Liquidación de Incendios Forestales en Zonas de Alto Riesgo. Heroica Ciudad de Tlaxiaco	Meta programada	Meta Alcanzada
Número de incendios forestales atendidos por las brigadas oficiales de la Comisión Estatal Forestal, con respecto a los incendios registrados en la estadística nacional.	1	1

Brigada de Prevención, Combate, Control y Liquidación de Incendios Forestales en Zonas de Alto Riesgo. Asunción Nochixtlán	Meta programada	Meta Alcanzada
Número de incendios forestales atendidos por las brigadas oficiales de la Comisión Estatal Forestal, con respecto a los incendios registrados en la estadística nacional.	1	1

Brigada de Prevención, Combate, Control y Liquidación de Incendios Forestales en Zonas de Alto Riesgo. Pinotepa Nacional	Meta programada	Meta Alcanzada
Número de incendios forestales atendidos por las brigadas oficiales de la Comisión Estatal Forestal, con respecto a los incendios registrados en la estadística nacional.	1	1

Brigada de Prevención, Combate, Control y Liquidación de Incendios Forestales en Zonas de Alto Riesgo. San José del Pacífico	Meta programada	Meta Alcanzada
Número de incendios forestales atendidos por las brigadas oficiales de la Comisión Estatal Forestal, con respecto a los incendios	1	1



registrados en la estadística nacional.		
---	--	--

Brigada de Prevención, Combate, Control y Liquidación de Incendios Forestales en Zonas de Alto Riesgo. Santa María Mixtequilla	Meta programada	Meta Alcanzada
Número de incendios forestales atendidos por las brigadas oficiales de la Comisión Estatal Forestal, con respecto a los incendios registrados en la estadística nacional.	1	1

Brigada de Prevención, Combate, Control y Liquidación de Incendios Forestales en Zonas de Alto Riesgo. Villa Sola de Vega	Meta programada	Meta Alcanzada
Número de incendios forestales atendidos por las brigadas oficiales de la Comisión Estatal Forestal, con respecto a los incendios registrados en la estadística nacional.	1	1

Brigada de Prevención, Combate, Control y Liquidación de Incendios Forestales en Zonas de Alto Riesgo. Huautla de Jiménez	Meta programada	Meta Alcanzada
Número de incendios forestales atendidos por las brigadas oficiales de la Comisión Estatal Forestal, con respecto a los incendios registrados en la estadística nacional.	1	1

Brigada de Prevención, Combate, Control y Liquidación de Incendios Forestales en Zonas de Alto Riesgo. Santa María Tlahuitoltepec	Meta programada	Meta Alcanzada
Número de incendios forestales atendidos por las brigadas oficiales de la Comisión Estatal Forestal, con respecto a los incendios registrados en la estadística nacional.	1	1



Py 007:

Control de plaga forestal por plantas epífita de la especie Tillandsia Recurvata en San Miguel Tequixtepec	Meta programada	Meta Alcanzada
Hectáreas afectadas por plagas y enfermedades forestales saneadas mediante acciones de combate del agente causal.	32	28

Py 005:

Control y combate biológico del insecto defoliador. Villa Diaz Ordaz, San Miguel del Valle	Meta programada	Meta Alcanzada
Hectáreas afectadas por plagas y enfermedades forestales atendido por el área de sanidad forestal de la Comisión Estatal Forestal	0	0

Control y combate biológico del insecto defoliador. Santa Cruz Itundujia.	Meta programada	Meta Alcanzada
Hectáreas afectadas por plagas y enfermedades forestales atendido por el área de sanidad forestal de la Comisión Estatal Forestal	0	0

Convenios: PY 8, 9 Y 10

Convenio de colaboración para promover mecanismos locales de pago por servicios ambientales a través de fondos concurrentes del programa desarrollo forestal sustentable para el bienestar 2025, que celebran la Comisión Nacional Forestal y, por otra parte, la Comisión Estatal Forestal del estado de Oaxaca.	Meta programada	Meta Alcanzada
Número de superficie forestal a esquemas de pago por servicios ambientales incorporadas.	3,000	3,000

Convenio de colaboración para promover mecanismos locales de pago por servicios ambientales a través de fondos concurrentes del programa desarrollo forestal sustentable para el bienestar 2025, que celebran la Comisión Nacional Forestal y, por otra parte, la Comisión Estatal Forestal del estado de Oaxaca.	Meta programada	Meta Alcanzada
Número de superficie forestal a esquemas de pago por servicios ambientales incorporadas.	16,146	16,146



Convenio de colaboración para promover mecanismos locales de pago por servicios ambientales a través de fondos concurrentes del programa desarrollo forestal sustentable para el bienestar 2025, que celebran la Comisión Nacional Forestal y, por otra parte, la Comisión Estatal Forestal del estado de Oaxaca.	Meta programada	Meta Alcanzada
Número de superficie forestal a esquemas de pago por servicios ambientales incorporadas.	3,986	3,986

PROGRAMA 123- DESARROLLO FORESTAL COMUNITARIO

ACCIONES DE FORTALECIMIENTO DE CAPACIDADES ORGANIZACIONALES, Y DE PLANEACIÓN PARA EL DESARROLLO FORESTAL COMUNITARIO	Meta programada	Meta Alcanzada
Número de diagnósticos de necesidades de capacitación en materia de desarrollo forestal realizados	1	1

GESTIÓN DE PROYECTOS PARA EL DESARROLLO FORESTAL	Meta programada	Meta Alcanzada	justificación: esta actividad presupuestal obedece a la línea de acción Promover el incremento de la superficie incorporada al manejo forestal tecnificado y de proyectos de planeaciones forestales comerciales la meta programada anual fue cumplida en el 1er. trimestre, Sin embargo, existen gastos generado de carácter administrativo por \$ 31,924.86
Número de convenios de colaboración en materia de desarrollo forestal con instituciones estatales relacionadas al sector forestal como la comisión nacional forestal, secretaria de medio ambiente y recursos naturales, universidades e instituciones de educación superior, con la finalidad de fomentar acciones en el territorio	0	0	
Número de convenios de colaboración en materia de desarrollo forestal con instituciones federales relacionadas al sector forestal como la comisión nacional forestal, secretaria de medio ambiente y recursos naturales, universidades e instituciones de educación superior, con la finalidad de fomentar acciones en el territorio	0	0	



GESTIÓN DE PROYECTOS PARA LA CADENA PRODUCTIVA FORESTAL	Meta programada	Meta Alcanzada	justificación: esta actividad presupuestal obedece a la línea de acción Promover el incremento de la superficie incorporada al manejo forestal tecnificado y de proyectos de planeaciones forestales comerciales la meta programada anual fue cumplida en el 2DO. trimestre, Sin embargo, existen gastos generado de carácter administrativo por \$ 23,900.45
Número de apoyos económicos asignados a proyectos de desarrollo forestal que han sido aprobados mediante las convocatorias realizadas en el año	0	0	

ACCIONES PARA FORTALECER LAS CAPACIDADES EN EL SECTOR FORESTAL	Meta programada	Meta Alcanzada
Número de convenios de colaboración en materia de desarrollo forestal con instituciones estatales relacionadas al sector forestal como universidades locales, secretarías del estado con la finalidad de fomentar acciones en el territorio	1	1

EQUIPAMIENTO PARA EL FORTALECIMIENTO DE LAS CAPACIDADES PRODUCTIVAS COMUNITARIA FORESTAL DE LA UNION FORESTAL SANTO TOMÁS IXTLÁN	Meta programada	Meta Alcanzada
Número de apoyos económicos asignados a proyectos de desarrollo forestal que han sido aprobados mediante las convocatorias realizadas en el año.	1	1

PROGRAMAS Y PROYECTOS DE INVERSIÓN
DEL 1 DE ENERO AL 30 DE SEPTIEMBRE DEL 2025.

PROGRAMAS PRESUPUESTALES 2025

122 RESTAURACIÓN Y PROTECCIÓN FORESTAL
123 DESARROLLO FORESTAL COMUNITARIO

PROYECTOS DE INVERSIÓN

FUENTE DE FINANCIAMIENTO	DESCRIPCIÓN
<u>AALAA0125 - ASIGNACIÓN PARA FUNCIONAMIENTO</u>	<ul style="list-style-type: none"> - PRODUCCIÓN DE PLANTAS EN VIVERO (2 PROYECTOS) - EQUIPAMIENTO PARA EL FORTALECIMIENTO DE LAS CAPACIDADES PRODUCTIVAS COMUNITARIAS FORESTAL DE LA UNIÓN FORESTAL SANTO TOMAS IXTLAN (1 PROYECTO) - CONVENIO DE COLABORACIÓN PARA PROMOVER MECANISMOS LOCALES DE PAGO POR SERVICIOS AMBIENTALES A TRAVÉS DE FONDOS CONCURRENTES DEL PROGRAMA DESARROLLO FORESTAL SUSTENTABLE PARA EL BIENESTAR 2025, QUE CELEBRAN LA COMISIÓN NACIONAL FORESTAL Y POR OTRA PARTE, LA COMISIÓN ESTATAL FORESTAL DEL ESTADO DE OAXACA (3 proyectos) - LIQUIDACIÓN DE INCENDIOS FORESTALES DE ATENCIÓN ESPECIAL EN EL ESTADO (2 PROYECTOS) - CONTROL Y COMBATE BIOLÓGICO DEL INSECTO DEFOLIADOR (22 OBRAS) <p>(PROGRAMA REFORESTA OAXACA 2025)</p>
AEBA0124 - CONVENIOS E INCENTIVOS DERIVADOS DE LA COLABORACIÓN FISCAL PARA EL ESTADO	<ul style="list-style-type: none"> - BRIGADAS OFICIALES DE PREVENCIÓN Y COMBATE DE INCENDIOS FORESTALES EN ZONAS DE ALTO RIESGO (1 PY 8 BRIGADAS) - PRODUCCIÓN DE PLANTAS EN VIVERO (2 PROYECTOS) <p>(PROGRAMA REFORESTA OAXACA 2025)</p>
<u>AALAA0123 - ASIGNACIÓN PARA FUNCIONAMIENTO</u>	<ul style="list-style-type: none"> - DESAZOLVE DE REPRESAS EN EL DISTRITO DE ETLA PARA EL USO SUSTENTABLE DE SUELO Y AGUA - PRODUCCIÓN DE PLANTAS EN VIVERO (4) <p>(PROGRAMA REFORESTA OAXACA 2024 (REFRENDO))</p>
AEAAA0424 - ASIGNACIÓN ORDINARIA DE OPERACIÓN	<ul style="list-style-type: none"> - PROGRAMA DE SANEAMIENTO PARA EL CONTROL Y COMBATE DE PLAGAS FORESTALES - PRODUCCIÓN DE PLANTAS EN VIVERO (11) <p>(PROGRAMA REFORESTA OAXACA 2024 (REFRENDO))</p>



GOBIERNO DEL ESTADO
DE OAXACA



RELACIÓN DE BIENES INMUEBLES QUE COMPONEN EL PATRIMONIO
DEL 01 DE ENERO AL 30 DE SEPTIEMBRE DE 2025
(PESOS)

CUENTA	DESCRIPCIÓN DEL BIEN	Saldo Final
12310	TERRENOS	0
12320	VIVIENDAS	0
12330	EDIFICIOS NO RESIDENCIALES	0
12341	INFRAESTRUCTURA DE CARRETERAS	0
12342	INFRAESTRUCTURA FERROVIARIA Y MULTIMODAL	0
12343	INFRAESTRUCTURA PORTUARIA	0
12344	INFRAESTRUCTURA AEROPORTUARIA	0
12345	INFRAESTRUCTURA DE TELECOMUNICACIONES	0
12346	INFRAESTRUCTURA DE AGUA POTABLE, SANEAMIENTO, HIDROAGRÍCOLA Y CONTROL DE INUNDACIONES	0
12347	INFRAESTRUCTURA ELÉCTRICA	0
12348	INFRAESTRUCTURA DE PRODUCCIÓN DE HIDROCARBUROS	0
12349	INFRAESTRUCTURA DE REFINACIÓN, GAS Y PETROQUÍMICA	0
12351	EDIFICACIÓN HABITACIONAL EN PROCESO	0
12352	EDIFICACIÓN NO HABITACIONAL EN PROCESO	93,220
12353	CONSTRUCCIÓN DE OBRAS PARA EL ABASTECIMIENTO DE AGUA, PETRÓLEO, GAS, ELECTRICIDAD Y TELECOMUNICACIÓN	397,677
12354	DIVISIÓN DE TERRENOS Y CONSTRUCCIÓN DE OBRAS DE URBANIZACIÓN EN PROCESO	0
12355	CONSTRUCCIÓN DE VÍAS DE COMUNICACIÓN EN PROCESO	0
12356	OTRAS CONSTRUCCIONES DE INGENIERÍA CIVIL U OBRA PESADA EN PROCESO	0
12357	INSTALACIONES Y EQUIPAMIENTO EN CONSTRUCCIONES EN PROCESO	0
12359	TRABAJOS DE ACABADOS EN EDIFICACIONES Y OTROS TRABAJOS ESPECIALIZADOS EN PROCESO	0
12361	EDIFICACIÓN HABITACIONAL EN PROCESO	0
12362	EDIFICACIÓN NO HABITACIONAL EN PROCESO	0
12363	CONSTRUCCIÓN DE OBRAS PARA EL ABASTECIMIENTO DE AGUA, PETRÓLEO, GAS, ELECTRICIDAD Y TELECOMUNICACIÓN	0
12364	DIVISIÓN DE TERRENOS Y CONSTRUCCIÓN DE OBRAS DE URBANIZACIÓN	0
12365	CONSTRUCCIÓN DE VÍAS DE COMUNICACIÓN EN PROCESO	0
12366	OTRAS CONSTRUCCIONES DE INGENIERÍA CIVIL U OBRA PESADA EN PROCESO	0
12367	INSTALACIONES Y EQUIPAMIENTO EN CONSTRUCCIONES EN PROCESO	0
12369	TRABAJOS DE ACABADOS EN EDIFICACIONES Y OTROS TRABAJOS ESPECIALIZADOS EN PROCESO	0
12390	OTROS BIENES INMUEBLES	0
SUMA TOTAL:		490,897



GOBIERNO DEL ESTADO
DE OAXACA



RELACIÓN DE BIENES MUEBLES QUE COMPONEN EL PATRIMONIO
DEL 01 DE ENERO AL 30 DE SEPTIEMBRE DE 2025
(Pesos)

CUENTA	DESCRIPCIÓN DEL BIEN	Saldo Final
12411	MUEBLES DE OFICINA Y ESTANTERÍA	74,040
12412	MUEBLES, EXCEPTO DE OFICINA Y ESTANTERÍA	0
12413	EQUIPO DE CÓMPUTO Y DE TECNOLOGÍAS DE LA INFORMACIÓN	445,126
12419	OTROS MOBILIARIOS Y EQUIPOS DE ADMINISTRACIÓN	0
12421	EQUIPOS Y APARATOS AUDIOVISUALES	12,730
12422	APARATOS DEPORTIVOS	0
12423	CÁMARAS FOTOGRÁFICAS Y DE VIDEO	16,740
12429	OTRO MOBILIARIO Y EQUIPO EDUCACIONAL Y RECREATIVO	0
12431	EQUIPO MÉDICO Y DE LABORATORIO	676,207
12432	INSTRUMENTAL MÉDICO Y DE LABORATORIO	0
12441	AUTOMÓVILES Y CAMIONES	28,763,071
12443	EQUIPO AEROSPAECIAL	1,879,924
12445	EMBARCACIONES	0
12449	OTROS EQUIPOS DE TRANSPORTE	164,000
12450	EQUIPO DE DEFENSA Y SEGURIDAD	0
12461	MAQUINARIA Y EQUIPO AGROPECUARIO	158,725
12462	MAQUINARIA Y EQUIPO INDUSTRIAL	12,360
12463	MAQUINARIA Y EQUIPO DE CONSTRUCCIÓN	0
12464	SISTEMAS DE AIRE ACONDICIONADO, CALEFACCIÓN Y DE REFRIGERACIÓN INDUSTRIAL Y COMERCIAL	15,455
12465	EQUIPO DE COMUNICACIÓN Y TELECOMUNICACIÓN	1,010,955
12466	EQUIPOS DE GENERACIÓN ELÉCTRICA, APARATOS Y ACCESORIOS ELÉCTRICOS	0
12467	HERRAMIENTAS Y MÁQUINAS-HERRAMIENTA	599,337
12469	OTROS EQUIPOS	2,376,000
12471	BIENES ARTÍSTICOS, CULTURALES Y CIENTÍFICOS	0
12483	AVES	0
12484	OVINOS Y CAPRINOS	0
12486	EQUINOS	0
12487	ESPECIES MENORES Y DE ZOOLOGICO	0
12488	ÁRBOLES Y PLANTAS	0
12489	OTROS ACTIVOS BIOLÓGICOS	0
	SUMA TOTAL:	36,204,671



GOBIERNO DEL ESTADO
DE OAXACA



RELACIÓN DE CUENTAS BANCARIAS PRODUCTIVAS ESPECIFICAS
DEL 01 DE ENERO AL 30 DE SEPTIEMBRE DE 2025

FONDO, PROGRAMA O CONVENIO	DATOS DE LA CUENTA BANCARIA		
	INSTITUCIÓN BANCARIA	NUMERO DE CUENTA	FECHA DE APERTURA
	LA ENTIDAD NO APERTURO CUENTAS BANCARIAS EN ESTE PERIODO CON RECURSO FEDERAL PROVENIENTE		



GOBIERNO DEL ESTADO
DE OAXACA



RELACIÓN DE ESQUEMAS BURSÁTILES Y COBERTURAS FINANCIERAS

	LA ENTIDAD NO REALIZA OPERACIONES DE ESQUEMA BURSÁTILES NI COBERTURAS FINANCIERAS	
--	--	--



GOBIERNO DEL ESTADO
DE OAXACA



MONTOS PAGADOS POR AYUDAS Y SUBSIDIOS

CUARTO TRIMESTRE DEL 01 DE ENERO AL 30 DE SEPTIEMBRE DE 2025

Concepto	Ayuda	Sector (económico o social)	Beneficiario	RFC	Monto Pagado
Seguro de Vida y Gastos Médicos	Brigadistas	Comisión Estatal Forestal	Brigadistas de la Coesfo	CEF1306112J5	1,511,302

COMISIÓN ESTATAL FORESTAL Estado de Situación Financiera Detallado - LDF Al 30 de septiembre 2025 y al 31 de diciembre 2024 (PESOS)					
Concepto	30 de septiembre de 2025	31 de diciembre 2024	Concepto	30 de septiembre de 2025	31 de diciembre 2024
ACTIVO			PASIVO		
Activo Circulante			Pasivo Circulante		
Efectivo y Equivalentes	71,988		Cuentas por Pagar a Corto Plazo	2,424,976	2,324,893
Efectivo			Servicios Personales por Pagar a Corto Plazo		
Bancos/Tesorería			Proveedores por Pagar a Corto Plazo		
Bancos/Dependencias y Otros	71,988		Contratistas por Obras Públicas por Pagar a Corto Plazo	927,652	927,652
Inversiones Temporales (Hasta 3 meses)			Participaciones y Aportaciones por Pagar a Corto Plazo		
Fondos con Afectación Específica			Transferencias Otorgadas por Pagar a Corto Plazo	827,576	848,353
Depósitos de Fondos de Terceros en Garantía y/o Administración			Intereses, Comisiones y Otros Gastos de la Deuda Pública por Pagar a Corto Plazo		
Otros Efectivos y Equivalentes			Retenciones y Contribuciones por Pagar a Corto Plazo	514,876	462,547
Derechos a Recibir Efectivo o Equivalentes	6,506,730	6,478,630	Devoluciones de la Ley de Ingresos por Pagar a Corto Plazo		
Inversiones Financieras de Corto Plazo			Otras Cuentas por Pagar a Corto Plazo	154,871	86,338
Cuentas por Cobrar a Corto Plazo			Documentos por Pagar a Corto Plazo	0	0
Deudores Diversos por Cobrar a Corto Plazo	6,506,730	6,478,630	Documentos Comerciales por Pagar a Corto Plazo		
Ingresos por Recuperar a Corto Plazo			Documentos con Contratistas por Obras Públicas por Pagar a Corto Plazo		
Deudores por Anticipos de la Tesorería a Corto Plazo			Otros Documentos por Pagar a Corto Plazo		
Préstamos Otorgados a Corto Plazo			Porción a Corto Plazo de la Deuda Pública a Largo Plazo	0	0
Otros Derechos a Recibir Efectivo o Equivalentes a Corto Plazo			Porción a Corto Plazo de la Deuda Pública		
Derechos a Recibir Bienes o Servicios	0	0	Porción a Corto Plazo de Arrendamiento Financiero		
Anticipo a Proveedores por Adquisición de Bienes y Prestación de Servicios a Corto Plazo			Títulos y Valores a Corto Plazo		
Anticipo a Proveedores por Adquisición de Bienes Inmuebles y Muebles a Corto Plazo			Pasivos Diferidos a Corto Plazo	0	0
Anticipo a Proveedores por Adquisición de Bienes Intangibles a Corto Plazo			Ingresos Cobrados por Adelantado a Corto Plazo		
Anticipo a Contratistas por Obras Públicas a Corto Plazo			Intereses Cobrados por Adelantado a Corto Plazo		
Otros Derechos a Recibir Bienes o Servicios a Corto Plazo			Otros Pasivos Diferidos a Corto Plazo		
Inventarios	0	0	Fondos y Bienes de Terceros en Garantía y/o Administración a Corto Plazo	0	0
Inventario de Mercancías para Venta			Fondos en Garantía a Corto Plazo		
Inventario de Mercancías Terminadas			Fondos en Administración a Corto Plazo		
Inventario de Mercancías en Proceso de Elaboración			Fondos Contingentes a Corto Plazo		
Inventario de Materias Primas, Materiales y Suministros para Producción			Fondos de Fideicomisos, Mandatos y Contratos Análogos a Corto Plazo		
Bienes en Tránsito			Otros Fondos de Terceros en Garantía y/o Administración a Corto Plazo		
Almacenes			Valores y Bienes en Garantía a Corto Plazo		
Estimación por Pérdida o Deterioro de Activos Circulantes	0	0	Provisiones a Corto Plazo	0	0
Estimaciones para Cuentas Incobrables por Derechos a Recibir Efectivo o Equivalentes			Provisión para Demandas y Juicios a Corto Plazo		
Estimación por Deterioro de Inventarios			Provisión para Contingencias a Corto Plazo		
Otros Activos Circulantes	0	0	Otras Provisiones a Corto Plazo		
Valores en Garantía			Otros Pasivos a Corto Plazo	0	0
Bienes en Garantía (excluye depósitos de fondos)			Ingresos por Clasificar		
Bienes Derivados de Embargos, Decomisos, Aseguramientos y Dación en Pago			Recaudación por Participar		
Adquisición con Fondos de Terceros			Otros Pasivos Circulantes		
Total de Activos Circulantes	6,578,718	6,478,636	Total de Pasivos Circulantes	2,424,976	2,324,893
Activo No Circulante			Pasivo No Circulante		
Inversiones Financieras a Largo Plazo			Cuentas por Pagar a Largo Plazo		
Derechos a Recibir Efectivo o Equivalentes a Largo Plazo			Documentos por Pagar a Largo Plazo		
Bienes Inmuebles, Infraestructura y Construcciones en Proceso	490,897	490,897	Deuda Pública a Largo Plazo		
Bienes Muebles	36,204,671	25,187,761	Pasivos Diferidos a Largo Plazo		
Activos Intangibles			Fondos y Bienes de Terceros en Garantía y/o en Administración a Largo Plazo		
Depreciación, Deterioro y Amortización Acumulada de Bienes	-14,131,432	-12,240,819	Provisiones a Largo Plazo		
Activos Diferidos			Total de Pasivos No Circulantes	0	0
Estimación por Pérdida o Deterioro de Activos no Circulantes			Total del Pasivo	2,424,976	2,324,893
Otros Activos no Circulantes					
Total de Activos No Circulantes	22,564,136	13,437,839	HACIENDA PÚBLICA/PATRIMONIO		

COMISIÓN ESTATAL FORESTAL
Estado de Situación Financiera Detallado - LDF
Al 30 de septiembre 2025 y al 31 de diciembre 2024
(PESOS)

Concepto	30 de septiembre de 2025	31 de diciembre 2024	Concepto	30 de septiembre de 2025	31 de diciembre 2024
Total del Activo	29,142,854	19,916,474			
			Hacienda Pública/Patrimonio Contribuido	8,612,107	8,771,197
			Aportaciones		
			Donaciones de Capital		
			Actualización de la Hacienda Pública/Patrimonio	8,612,107	8,771,197
			Hacienda Pública/Patrimonio Generado	18,105,771	8,820,384
			Resultados del Ejercicio (Ahorro/ Desahorro)	9,285,387	9,280,783
			Resultados de Ejercicios Anteriores	8,820,384	-460,399
			Revalúos		
			Reservas		
			Rectificaciones de Resultados de Ejercicios Anteriores		
			Exceso o Insuficiencia en la Actualización de la Hacienda Pública/Patrimonio	0	0
			Resultado por Posición Monetaria		
			Resultado por Tenencia de Activos no Monetarios		
			Total Hacienda Pública/Patrimonio	26,717,878	17,591,581
			Total del Pasivo y Hacienda Pública/Patrimonio	29,142,854	19,916,474

COMISIÓN ESTATAL FORESTAL
Balance Presupuestario - LDF
Del 1 de enero al 30 de septiembre de 2025
(PESOS)

Concepto	Estimado/ Aprobado	Devengado	Recaudado/ Pagado
A. Ingresos Totales (A = A1+A2+A3)	24,260,084	106,364,937	106,364,937
A1. Ingresos de Libre Disposición	24,260,084	106,364,937	106,364,937
A2. Transferencias Federales Etiquetadas	0	0	0
A3. Financiamiento Neto			
B. Egresos Presupuestarios¹ (B = B1+B2)	24,260,084	106,364,937	100,357,047
B1. Gasto No Etiquetado (sin incluir Amortización de la Deuda Pública)	24,260,084	106,364,937	100,357,047
B2. Gasto Etiquetado (sin incluir Amortización de la Deuda Pública)	0	0	0
C. Remanentes del Ejercicio Anterior (C = C1 + C2)			
C1. Remanentes de Ingresos de Libre Disposición aplicados en el periodo			
C2. Remanentes de Transferencias Federales Etiquetadas aplicados en el periodo			
I. Balance Presupuestario (I = A – B + C)	0	0	6,007,890
II. Balance Presupuestario sin Financiamiento Neto (II = I - A3)	0	0	6,007,890
III. Balance Presupuestario sin Financiamiento Neto y sin Remanentes del Ejercicio Anterior (III= II - C)	0	0	6,007,890

Concepto	Aprobado	Devengado	Pagado
E. Intereses, Comisiones y Gastos de la Deuda (E = E1+E2)	0	0	0
E1. Intereses, Comisiones y Gastos de la Deuda con Gasto No Etiquetado			
E2. Intereses, Comisiones y Gastos de la Deuda con Gasto Etiquetado			
IV. Balance Primario (IV = III + E)	0	0	6,007,890

Concepto	Estimado/ Aprobado	Devengado	Recaudado/ Pagado
F. Financiamiento (F = F1 + F2)	0	0	0
F1. Financiamiento con Fuente de Pago de Ingresos de Libre Disposición			
F2. Financiamiento con Fuente de Pago de Transferencias Federales Etiquetadas			
G. Amortización de la Deuda (G = G1 + G2)	0	0	0
G1. Amortización de la Deuda Pública con Gasto No Etiquetado			
G2. Amortización de la Deuda Pública con Gasto Etiquetado			
A3. Financiamiento Neto (A3 = F – G)	0	0	0

Concepto	Estimado/ Aprobado	Devengado	Recaudado/ Pagado
A1. Ingresos de Libre Disposición	24,260,084	106,364,937	106,364,937
A3.1 Financiamiento Neto con Fuente de Pago de Ingresos de Libre Disposición (A3.1 = F1 – G1)	0	0	0
F1. Financiamiento con Fuente de Pago de Ingresos de Libre Disposición	0	0	0
G1. Amortización de la Deuda Pública con Gasto No Etiquetado	0	0	0
B1. Gasto No Etiquetado (sin incluir Amortización de la Deuda Pública)	24,260,084	106,364,937	100,357,047
C1. Remanentes de Ingresos de Libre Disposición aplicados en el periodo			
V. Balance Presupuestario de Recursos Disponibles (V = A1 + A3.1 – B1 + C1)	0	0	6,007,890
VI. Balance Presupuestario de Recursos Disponibles sin Financiamiento Neto (VI = V – A3.1)	0	0	6,007,890

Concept	Estimado/ Aprobado	Devengado	Recaudado/ Pagado
A2. Transferencias Federales Etiquetadas	0	0	0
A3.2 Financiamiento Neto con Fuente de Pago de Transferencias Federales Etiquetadas (A3.2 = F2 – G2)	0	0	0
F2. Financiamiento con Fuente de Pago de Transferencias Federales Etiquetadas			
G2. Amortización de la Deuda Pública con Gasto Etiquetado			
B2. Gasto Etiquetado (sin incluir Amortización de la Deuda Pública)	0	0	0
C2. Remanentes de Transferencias Federales Etiquetadas aplicados en el periodo			
VII. Balance Presupuestario de Recursos Etiquetados (VII = A2 + A3.2 – B2 + C2)	0	0	0
VIII. Balance Presupuestario de Recursos Etiquetados sin Financiamiento Neto (VIII = VII – A3.2)	0	0	0

COMISIÓN ESTATAL FORESTAL
Estado Analítico de Ingreso Detallado - LDF
Del 1 de enero al 30 de septiembre de 2025
(PESOS)

Concepto	Ingreso					Diferencia
	Estimado	Ampliaciones/ (Reducciones)	Modificado	Devengado	Recaudado	
Ingresos de Libre Disposición						
A. Impuestos						
B. Cuotas y Aportaciones de Seguridad Social						
C. Contribuciones de Mejoras						
D. Derechos						
E. Productos						
F. Aprovechamientos						
G. Ingresos por Ventas de Bienes y Servicios						
H. Participaciones (H=h1+h2+h3+h4+h5+h6+h7+h8+h9+h10+h11)						
h1) Fondo General de Participaciones						
h2) Fondo de Fomento Municipal						
h3) Fondo de Fiscalización y Recaudación						
h4) Fondo de Compensación						
h5) Fondo de Extracción de Hidrocarburos						
h6) Impuesto Especial Sobre Producción y Servicios						
h7) 0.136% de la Recaudación Federal Participable						
h8) 3.17% Sobre Extracción de Petróleo						
h9) Gasolinas y Diésel						
h10) Fondo del Impuesto Sobre la Renta						
h11) Fondo de Estabilización de los Ingresos de las Entidades Federativas						
I. Incentivos Derivados de la Colaboración Fiscal (I=i1+i2+i3+i4+i5)						
i1) Tenencia o Uso de Vehículos						
i2) Fondo de Compensación ISAN						
i3) Impuesto Sobre Automóviles Nuevos						
i4) Fondo de Compensación de Repecos-Intermedios						
i5) Otros Incentivos Económicos						
J. Transferencias	24,260,084	133,799,899	158,059,983	106,364,937	106,364,937	82,104,853
K. Convenios						
k1) Otros Convenios y Subsidios						
L. Otros Ingresos de Libre Disposición (L=l1+l2)						
l1) Participaciones en Ingresos Locales						
l2) Otros Ingresos de Libre Disposición						
I. Total de Ingresos de Libre Disposición (I=A+B+C+D+E+F+G+H+I+J+K+L)	24,260,084	133,799,899	158,059,983	106,364,937	106,364,937	82,104,853
Ingresos Excedentes de Ingresos de Libre Disposición						
Transferencias Federales Etiquetadas						
A. Aportaciones (A=a1+a2+a3+a4+a5+a6+a7+a8)						
a1) Fondo de Aportaciones para la Nómina Educativa y Gasto Operativo						
a2) Fondo de Aportaciones para los Servicios de Salud						
a3) Fondo de Aportaciones para la Infraestructura Social						
a4) Fondo de Aportaciones para el Fortalecimiento de los Municipios y de las Demarcaciones Territoriales del Distrito Federal						
a5) Fondo de Aportaciones Múltiples						
a6) Fondo de Aportaciones para la Educación Tecnológica y de Adultos						
a7) Fondo de Aportaciones para la Seguridad Pública de los Estados y del Distrito Federal						
a8) Fondo de Aportaciones para el Fortalecimiento de las Entidades Federativas						
B. Convenios (B=b1+b2+b3+b4)						
b1) Convenios de Protección Social en Salud						
b2) Convenios de Descentralización						
b3) Convenios de Reasignación						
b4) Otros Convenios y Subsidios						
C. Fondos Distintos de Aportaciones (C=c1+c2)						
c1) Fondo para Entidades Federativas y Municipios Productores de Hidrocarburos						
c2) Fondo Minero						
D. Transferencias, Subsidios y Subvenciones, y Pensiones y Jubilaciones						
E. Otras Transferencias Federales Etiquetadas						
II. Total de Transferencias Federales Etiquetadas (II = A + B + C + D + E)						
III. Ingresos Derivados de Financiamientos (III = A)						
A. Ingresos Derivados de Financiamientos						
IV. Total de Ingresos (IV = I + II + III)	24,260,084	133,799,899	158,059,983	106,364,937	106,364,937	82,104,853
Datos Informativos						
1. Ingresos Derivados de Financiamientos con Fuente de Pago de Ingresos de Libre Disposición						
2. Ingresos Derivados de Financiamientos con Fuente de Pago de Transferencias Federales Etiquetadas						
3. Ingresos Derivados de Financiamientos (3 = 1 + 2)						

COMISIÓN ESTATAL FORESTAL Informe Analítico de la Deuda Pública y Otros Pasivos - LDF Del 1 de enero al 30 de septiembre de 2025 (PESOS)							
Denominación de la Deuda Pública y Otros Pasivos	Saldo al 31 de diciembre de 2023 (d)	Disposiciones del Periodo (e)	Amortizaciones del Periodo (f)	Revaluaciones, Reclasificaciones y Otros Ajustes (g)	Saldo Final del Periodo (h) h=d+e-f+g	Pago de Intereses del Periodo (i)	Pago de Comisiones y demás costos asociados durante el Periodo (j)
1. Deuda Pública (I=A+B) A. Corto Plazo (A=a1+a2+a3) a1) Instituciones de Crédito a2) Títulos y Valores a3) Arrendamientos Financieros B. Largo Plazo (B=b1+b2+b3) b1) Instituciones de Crédito b2) Títulos y Valores b3) Arrendamientos Financieros							
2. Otros Pasivos	2,324,893	112,198,098	112,098,015		2,424,976		
3. Total de la Deuda Pública y Otros Pasivos (3=1+2)	2,324,893	112,198,098	112,098,015		2,424,976		
4. Deuda Contingente ¹ (Informativo) A. Deuda Contingente 1 B. Deuda Contingente 2 C. Deuda Contingente XX							
5. Valor de Instrumentos Bono Cupón Cero ² (Informativo) A. Instrumento Bono Cupón Cero 1 B. Instrumento Bono Cupón Cero 2 C. Instrumento Bono Cupón Cero XX							

¹ Se refiere a cualquier financiamiento sin fuente o garantía de pago definida, que sea asumida de manera solidaria o subsidiaria por las Entidades Federativas con sus Municipios, organismos descentralizados y empresas de participación estatal mayoritaria y fideicomisos, locales o municipales, y por los Municipios con sus respectivos organismos descentralizados y empresas de participación municipal mayoritaria.

² Se refiere al valor del Bono Cupón Cero que resalta al pago de los créditos asociados al mismo (Activo).

Obligaciones a Corto Plazo (k)	Monto Contratado (l)	Plazo Pactado (m)	Tasa de Interés (n)	Comisiones y Costos Relacionados (o)	Tasa Efectiva (p)
6. Obligaciones a Corto Plazo (Informativo) A. Crédito 1 B. Crédito 2 C. Crédito XX					

COMISIÓN ESTATAL FORESTAL										
Informe Analítico de Obligaciones Diferentes de Financiamientos -LDF										
Del 1 de enero al 30 de septiembre de 2025										
(PESOS)										
Denominación de las Obligaciones Diferentes de Financiamiento (c)	Fecha del Contrato (d)	Fecha de Inicio de operación del proyecto (e)	Fecha de vencimiento (f)	Monto de la Inversión pactado (g)	Plazo pactado (h)	Monto promedio mensual del pago de la contraprestación (i)	Monto promedio mensual del pago de la contraprestación correspondiente al pago de Inversión (j)	Monto pagado de la Inversión al 31 de diciembre de 2024 (k)	Monto pagado de la Inversión actualizado al 30 de septiembre de 2025 (l)	Saldo pendiente por pagar de la Inversión al 30 de septiembre de 2025 (m = g - l)
A. Asociaciones Público Privadas (APP's) (A=a+b+c+d)				0		0	0	0	0	0
a) APP 1				0		0	0	0	0	0
b) APP 2				0		0	0	0	0	0
c) APP 3				0		0	0	0	0	0
d) APP XX				0		0	0	0	0	0
B. Otros Instrumentos (B=a+b+c+d)				0		0	0	0	0	0
a) Otro Instrumento 1				0		0	0	0	0	0
b) Otro Instrumento 2				0		0	0	0	0	0
c) Otro Instrumento 3				0		0	0	0	0	0
d) Otro Instrumento XX				0		0	0	0	0	0
C. Total de Obligaciones Diferentes de Financiamiento (C=A+B)				0		0	0	0	0	0



COMISIÓN ESTATAL FORESTAL
Estado Analítico del Ejercicio del Presupuesto de Egresos Detallado - LDF
Clasificación por Objeto del Gasto (Capítulo y Concepto)
Del 1 de enero al 30 de septiembre de 2025
(PESOS)

Concepto	Egresos					Subejercicio
	Aprobado	Ampliaciones/ (Reducciones)	Modificado	Devengado	Pagado	
I. Gasto No Etiquetado (I=A+B+C+D+E+F+G+H+I)	24,260,084	133,799,899	158,059,983	106,364,937	100,357,047	51,695,046
A. Servicios Personales (A=a1+a2+a3+a4+a5+a6+a7)	0	0	0	0	0	0
a1) Remuneraciones al Personal de Carácter Permanente	0	0	0	0	0	0
a2) Remuneraciones al Personal de Carácter Transitorio	0	0	0	0	0	0
a3) Remuneraciones Adicionales y Especiales	0	0	0	0	0	0
a4) Seguridad Social	0	0	0	0	0	0
a5) Otras Prestaciones Sociales y Económicas	0	0	0	0	0	0
a6) Previsiones	0	0	0	0	0	0
a7) Pago de Estímulos a Servidores Públicos	0	0	0	0	0	0
B. Materiales y Suministros (B=b1+b2+b3+b4+b5+b6+b7+b8+b9)	0	0	0	0	0	0
b1) Materiales de Administración, Emisión de Documentos y Artículos Oficiales	0	0	0	0	0	0
b2) Alimentos y Utensilios	0	0	0	0	0	0
b3) Materias Primas y Materiales de Producción y Comercialización	0	0	0	0	0	0
b4) Materiales y Artículos de Construcción y de Reparación	0	0	0	0	0	0
b5) Productos Químicos, Farmacéuticos y de Laboratorio	0	0	0	0	0	0
b6) Combustibles, Lubricantes y Aditivos	0	0	0	0	0	0
b7) Vestuario, Blancos, Prendas de Protección y Artículos Deportivos	0	0	0	0	0	0
b8) Materiales y Suministros Para Seguridad	0	0	0	0	0	0
b9) Herramientas, Refacciones y Accesorios Menores	0	0	0	0	0	0
C. Servicios Generales (C=c1+c2+c3+c4+c5+c6+c7+c8+c9)	0	0	0	0	0	0
c1) Servicios Básicos	0	0	0	0	0	0
c2) Servicios de Arrendamiento	0	0	0	0	0	0
c3) Servicios Profesionales, Científicos, Técnicos y Otros Servicios	0	0	0	0	0	0
c4) Servicios Financieros, Bancarios y Comerciales	0	0	0	0	0	0
c5) Servicios de Instalación, Reparación, Mantenimiento y Conservación	0	0	0	0	0	0
c6) Servicios de Comunicación Social y Publicidad	0	0	0	0	0	0
c7) Servicios de Traslado y Viáticos	0	0	0	0	0	0
c8) Servicios Oficiales	0	0	0	0	0	0
c9) Otros Servicios Generales	0	0	0	0	0	0
D. Transferencias, Asignaciones, Subsidios y Otras Ayudas (D=d1+d2+d3+d4+d5+d6+d7+d8+d9)	24,260,084	76,207,923	100,468,008	58,824,699	56,783,961	41,643,310
d1) Transferencias Internas y Asignaciones al Sector Público	23,360,084	74,990,602	98,350,687	57,313,397	55,272,659	41,037,290
d2) Transferencias al Resto del Sector Público	0	0	0	0	0	0
d3) Subsidios y Subvenciones	0	0	0	0	0	0
d4) Ayudas Sociales	900,000	1,217,321	2,117,321	1,511,302	1,511,302	606,019
d5) Pensiones y Jubilaciones	0	0	0	0	0	0
d6) Transferencias a Fideicomisos, Mandatos y Otros Análogos	0	0	0	0	0	0
d7) Transferencias a la Seguridad Social	0	0	0	0	0	0
d8) Donativos	0	0	0	0	0	0
d9) Transferencias al Exterior	0	0	0	0	0	0
E. Bienes Muebles, Inmuebles e Intangibles (E=e1+e2+e3+e4+e5+e6+e7+e8+e9)	0	12,165,708	12,165,708	11,175,999	11,175,999	989,709
e1) Mobiliario y Equipo de Administración	0	0	0	0	0	0
e2) Mobiliario y Equipo Educativo y Recreativo	0	0	0	0	0	0
e3) Equipo e Instrumental Médico y de Laboratorio	0	0	0	0	0	0
e4) Vehículos y Equipo de Transporte	0	11,175,999	11,175,999	11,175,999	11,175,999	0
e5) Equipo de Defensa y Seguridad	0	0	0	0	0	0
e6) Maquinaria, Otros Equipos y Herramientas	0	989,709	989,709	0	0	989,709
e7) Activos Biológicos	0	0	0	0	0	0
e8) Bienes Inmuebles	0	0	0	0	0	0
e9) Activos Intangibles	0	0	0	0	0	0
F. Inversión Pública (F=f1+f2+f3)	0	45,426,266	45,426,266	36,364,238	32,397,086	9,062,028
f1) Obra Pública en Bienes de Dominio Público	0	0	0	0	0	0
f2) Obra Pública en Bienes Propios	0	0	0	0	0	0
f3) Proyectos Productivos y Acciones de Fomento	0	45,426,266	45,426,266	36,364,238	32,397,086	9,062,028
G. Inversiones Financieras y Otras Provisiones (G=g1+g2+g3+g4+g5+g6+g7)	0	0	0	0	0	0
g1) Inversiones Para el Fomento de Actividades Productivas	0	0	0	0	0	0
g2) Acciones y Participaciones de Capital	0	0	0	0	0	0
g3) Compra de Títulos y Valores	0	0	0	0	0	0
g4) Concesión de Préstamos	0	0	0	0	0	0
g5) Inversiones en Fideicomisos, Mandatos y Otros Análogos	0	0	0	0	0	0
Fideicomiso de Desastres Naturales (Informativo)	0	0	0	0	0	0
g6) Otras Inversiones Financieras	0	0	0	0	0	0
g7) Provisiones para Contingencias y Otras Erogaciones Especiales	0	0	0	0	0	0
H. Participaciones y Aportaciones (H=h1+h2+h3)	0	0	0	0	0	0
h1) Participaciones	0	0	0	0	0	0
h2) Aportaciones	0	0	0	0	0	0
h3) Convenios	0	0	0	0	0	0
I. Deuda Pública (I=i1+i2+i3+i4+i5+i6+i7)	0	0	0	0	0	0
i1) Amortización de la Deuda Pública	0	0	0	0	0	0
i2) Intereses de la Deuda Pública	0	0	0	0	0	0
i3) Comisiones de la Deuda Pública	0	0	0	0	0	0
i4) Gastos de la Deuda Pública	0	0	0	0	0	0
i5) Costo por Coberturas	0	0	0	0	0	0
i6) Apoyos Financieros	0	0	0	0	0	0
i7) Adeudos de Ejercicios Fiscales Anteriores (ADEFAS)	0	0	0	0	0	0

Concepto	Egresos					Subejercicio
	Aprobado	Ampliaciones/ (Reducciones)	Modificado	Devengado	Pagado	
II. Gasto Etiquetado (II=A+B+C+D+E+F+G+H+I)	0	0	0	0	0	0
A. Servicios Personales (A=a1+a2+a3+a4+a5+a6+a7)	0	0	0	0	0	0
a1) Remuneraciones al Personal de Carácter Permanente	0	0	0	0	0	0
a2) Remuneraciones al Personal de Carácter Transitorio	0	0	0	0	0	0
a3) Remuneraciones Adicionales y Especiales	0	0	0	0	0	0
a4) Seguridad Social	0	0	0	0	0	0
a5) Otras Prestaciones Sociales y Económicas	0	0	0	0	0	0
a6) Previsiones	0	0	0	0	0	0
a7) Pago de Estímulos a Servidores Públicos	0	0	0	0	0	0
B. Materiales y Suministros (B=b1+b2+b3+b4+b5+b6+b7+b8+b9)	0	0	0	0	0	0
b1) Materiales de Administración, Emisión de Documentos y Artículos Oficiales	0	0	0	0	0	0
b2) Alimentos y Utensilios	0	0	0	0	0	0
b3) Materias Primas y Materiales de Producción y Comercialización	0	0	0	0	0	0
b4) Materiales y Artículos de Construcción y de Reparación	0	0	0	0	0	0
b5) Productos Químicos, Farmacéuticos y de Laboratorio	0	0	0	0	0	0
b6) Combustibles, Lubricantes y Aditivos	0	0	0	0	0	0
b7) Vestuario, Blancos, Prendas de Protección y Artículos Deportivos	0	0	0	0	0	0
b8) Materiales y Suministros Para Seguridad	0	0	0	0	0	0
b9) Herramientas, Refacciones y Accesorios Menores	0	0	0	0	0	0
C. Servicios Generales (C=c1+c2+c3+c4+c5+c6+c7+c8+c9)	0	0	0	0	0	0
c1) Servicios Básicos	0	0	0	0	0	0
c2) Servicios de Arrendamiento	0	0	0	0	0	0
c3) Servicios Profesionales, Científicos, Técnicos y Otros Servicios	0	0	0	0	0	0
c4) Servicios Financieros, Bancarios y Comerciales	0	0	0	0	0	0
c5) Servicios de Instalación, Reparación, Mantenimiento y Conservación	0	0	0	0	0	0
c6) Servicios de Comunicación Social y Publicidad	0	0	0	0	0	0
c7) Servicios de Traslado y Viáticos	0	0	0	0	0	0
c8) Servicios Oficiales	0	0	0	0	0	0
c9) Otros Servicios Generales	0	0	0	0	0	0
D. Transferencias, Asignaciones, Subsidios y Otras Ayudas (D=d1+d2+d3+d4+d5+d6+d7+d8+d9)	0	0	0	0	0	0
d1) Transferencias Internas y Asignaciones al Sector Público	0	0	0	0	0	0
d2) Transferencias al Resto del Sector Público	0	0	0	0	0	0
d3) Subsidios y Subvenciones	0	0	0	0	0	0
d4) Ayudas Sociales	0	0	0	0	0	0
d5) Pensiones y Jubilaciones	0	0	0	0	0	0
d6) Transferencias a Fideicomisos, Mandatos y Otros Análogos	0	0	0	0	0	0
d7) Transferencias a la Seguridad Social	0	0	0	0	0	0
d8) Donativos	0	0	0	0	0	0
d9) Transferencias al Exterior	0	0	0	0	0	0
E. Bienes Muebles, Inmuebles e Intangibles (E=e1+e2+e3+e4+e5+e6+e7+e8+e9)	0	0	0	0	0	0
e1) Mobiliario y Equipo de Administración	0	0	0	0	0	0
e2) Mobiliario y Equipo Educativo y Recreativo	0	0	0	0	0	0
e3) Equipo e Instrumental Médico y de Laboratorio	0	0	0	0	0	0
e4) Vehículos y Equipo de Transporte	0	0	0	0	0	0
e5) Equipo de Defensa y Seguridad	0	0	0	0	0	0
e6) Maquinaria, Otros Equipos y Herramientas	0	0	0	0	0	0
e7) Activos Biológicos	0	0	0	0	0	0
e8) Bienes Inmuebles	0	0	0	0	0	0
e9) Activos Intangibles	0	0	0	0	0	0
F. Inversión Pública (F=f1+f2+f3)	0	0	0	0	0	0
f1) Obra Pública en Bienes de Dominio Público	0	0	0	0	0	0
f2) Obra Pública en Bienes Propios	0	0	0	0	0	0
f3) Proyectos Productivos y Acciones de Fomento	0	0	0	0	0	0
G. Inversiones Financieras y Otras Provisiones (G=g1+g2+g3+g4+g5+g6+g7)	0	0	0	0	0	0
g1) Inversiones Para el Fomento de Actividades Productivas	0	0	0	0	0	0
g2) Acciones y Participaciones de Capital	0	0	0	0	0	0
g3) Compra de Títulos y Valores	0	0	0	0	0	0
g4) Concesión de Préstamos	0	0	0	0	0	0
g5) Inversiones en Fideicomisos, Mandatos y Otros Análogos	0	0	0	0	0	0
Fideicomiso de Desastres Naturales (Informativo)	0	0	0	0	0	0
g6) Otras Inversiones Financieras	0	0	0	0	0	0
g7) Provisiones para Contingencias y Otras Erogaciones Especiales	0	0	0	0	0	0
H. Participaciones y Aportaciones (H=h1+h2+h3)	0	0	0	0	0	0
h1) Participaciones	0	0	0	0	0	0
h2) Aportaciones	0	0	0	0	0	0
h3) Convenios	0	0	0	0	0	0
I. Deuda Pública (I=i1+i2+i3+i4+i5+i6+i7)	0	0	0	0	0	0
i1) Amortización de la Deuda Pública	0	0	0	0	0	0
i2) Intereses de la Deuda Pública	0	0	0	0	0	0
i3) Comisiones de la Deuda Pública	0	0	0	0	0	0
i4) Gastos de la Deuda Pública	0	0	0	0	0	0
i5) Costo por Coberturas	0	0	0	0	0	0
i6) Apoyos Financieros	0	0	0	0	0	0
i7) Adeudos de Ejercicios Fiscales Anteriores (ADEFAS)	0	0	0	0	0	0
III. Total de Egresos (III = I + II)	24,260,084	133,799,899	158,059,983	106,364,937	100,357,047	51,695,046

COMISIÓN ESTATAL FORESTAL
Estado Analítico del Ejercicio del Presupuesto de Egresos Detallado - LDF
Clasificación Administrativa
Del 1 de enero al 30 de septiembre de 2025
(PESOS)

Concepto	Egresos					Subejercicio
	Aprobado	Ampliaciones/ (Reducciones)	Modificado	Devengado	Pagado	
I. Gasto No Etiquetado	24,260,084	133,799,899	158,059,983	106,364,937	100,357,047	51,695,046
A. COESFO	24,260,084	133,799,899	158,059,983	106,364,937	100,357,047	51,695,046
II. Gasto Etiquetado	0	0	0	0	0	0
A. COESFO	0	0	0	0	0	0
III. Total de Egresos (III = I + II)	24,260,084	133,799,899	158,059,983	106,364,937	100,357,047	51,695,046

COMISIÓN ESTATAL FORESTAL
Estado Analítico del Ejercicio del Presupuesto de Egresos Detallado - LDF
Clasificación Funcional (Finalidad y Función)
Del 1 de enero al 30 de septiembre de 2025
(PESOS)

Concepto	Egresos					Subejercicio
	Aprobado	Ampliaciones/ (Reducciones)	Modificado	Devengado	Pagado	
I. Gasto No Etiquetado (I=A+B+C+D)	24,260,084	133,799,899	158,059,983	106,364,937	100,357,047	51,695,046
A. Gobierno (A=a1+a2+a3+a4+a5+a6+a7+a8)	0	0	0	0	0	0
a1) Legislación	0	0	0	0	0	0
a2) Justicia	0	0	0	0	0	0
a3) Coordinación de la Política de Gobierno	0	0	0	0	0	0
a4) Relaciones Exteriores	0	0	0	0	0	0
a5) Asuntos Financieros y Hacendarios	0	0	0	0	0	0
a6) Seguridad Nacional	0	0	0	0	0	0
a7) Asuntos de Orden Público y de Seguridad Interior	0	0	0	0	0	0
a8) Otros Servicios Generales	0	0	0	0	0	0
B. Desarrollo Social (B=b1+b2+b3+b4+b5+b6+b7)	0	0	0	0	0	0
b1) Protección Ambiental	0	0	0	0	0	0
b2) Vivienda y Servicios a la Comunidad	0	0	0	0	0	0
b3) Salud	0	0	0	0	0	0
b4) Recreación, Cultura y Otras Manifestaciones Sociales	0	0	0	0	0	0
b5) Educación	0	0	0	0	0	0
b6) Protección Social	0	0	0	0	0	0
b7) Otros Asuntos Sociales	0	0	0	0	0	0
C. Desarrollo Económico (C=c1+c2+c3+c4+c5+c6+c7+c8+c9)	24,260,084	133,799,899	158,059,983	106,364,937	100,357,047	51,695,046
c1) Asuntos Económicos, Comerciales y Laborales en	0	0	0	0	0	0
c2) Agropecuaria, Silvicultura, Pesca y Caza	24,260,084	133,799,899	158,059,983	106,364,937	100,357,047	51,695,046
c3) Combustibles y Energía	0	0	0	0	0	0
c4) Minería, Manufacturas y Construcción	0	0	0	0	0	0
c5) Transporte	0	0	0	0	0	0
c6) Comunicaciones	0	0	0	0	0	0
c7) Turismo	0	0	0	0	0	0
c8) Ciencia, Tecnología e Innovación	0	0	0	0	0	0
c9) Otras Industrias y Otros Asuntos Económicos	0	0	0	0	0	0
D. Otras No Clasificadas en Funciones Anteriores (D=d1+d2+d3+d4)	0	0	0	0	0	0
d1) Transacciones de la Deuda Pública / Costo Financiero de la Deuda	0	0	0	0	0	0
d2) Transferencias, Participaciones y Aportaciones Entre Diferentes Niveles y Órdenes de Gobierno	0	0	0	0	0	0
d3) Saneamiento del Sistema Financiero	0	0	0	0	0	0
d4) Adeudos de Ejercicios Fiscales Anteriores	0	0	0	0	0	0
II: Gasto Etiquetado (II=A+B+C+D)	0	0	0	0	0	0
A. Gobierno (A=a1+a2+a3+a4+a5+a6+a7+a8)	0	0	0	0	0	0
a1) Legislación	0	0	0	0	0	0
a2) Justicia	0	0	0	0	0	0
a3) Coordinación de la Política de Gobierno	0	0	0	0	0	0
a4) Relaciones Exteriores	0	0	0	0	0	0
a5) Asuntos Financieros y Hacendarios	0	0	0	0	0	0
a6) Seguridad Nacional	0	0	0	0	0	0
a7) Asuntos de Orden Público y de Seguridad Interior	0	0	0	0	0	0
a8) Otros Servicios Generales	0	0	0	0	0	0
B. Desarrollo Social (B=b1+b2+b3+b4+b5+b6+b7)	0	0	0	0	0	0
b1) Protección Ambiental	0	0	0	0	0	0
b2) Vivienda y Servicios a la Comunidad	0	0	0	0	0	0
b3) Salud	0	0	0	0	0	0
b4) Recreación, Cultura y Otras Manifestaciones Sociales	0	0	0	0	0	0
b5) Educación	0	0	0	0	0	0
b6) Protección Social	0	0	0	0	0	0
b7) Otros Asuntos Sociales	0	0	0	0	0	0
C. Desarrollo Económico (C=c1+c2+c3+c4+c5+c6+c7+c8+c9)	0	0	0	0	0	0
c1) Asuntos Económicos, Comerciales y Laborales en	0	0	0	0	0	0
c2) Agropecuaria, Silvicultura, Pesca y Caza	0	0	0	0	0	0
c3) Combustibles y Energía	0	0	0	0	0	0
c4) Minería, Manufacturas y Construcción	0	0	0	0	0	0
c5) Transporte	0	0	0	0	0	0
c6) Comunicaciones	0	0	0	0	0	0
c7) Turismo	0	0	0	0	0	0
c8) Ciencia, Tecnología e Innovación	0	0	0	0	0	0
c9) Otras Industrias y Otros Asuntos Económicos	0	0	0	0	0	0
D. Otras No Clasificadas en Funciones Anteriores (D=d1+d2+d3+d4)	0	0	0	0	0	0
d1) Transacciones de la Deuda Pública / Costo Financiero de la Deuda	0	0	0	0	0	0
d2) Transferencias, Participaciones y Aportaciones Entre Diferentes Niveles y Órdenes de Gobierno	0	0	0	0	0	0
d3) Saneamiento del Sistema Financiero	0	0	0	0	0	0
d4) Adeudos de Ejercicios Fiscales Anteriores	0	0	0	0	0	0
III. Total de Egresos (III = I + II)	24,260,084	133,799,899	158,059,983	106,364,937	100,357,047	51,695,046

COMISIÓN ESTATAL FORESTAL Estado Analítico del Ejercicio del Presupuesto de Egresos Detallado - LDF Clasificación de Servicios Personales por Categoría Del 1 de enero al 30 de septiembre de 2025 (PESOS)						
Concepto	Egresos					Subejercicio
	Aprobado	Ampliaciones/ (Reducciones)	Modificado	Devengado	Pagado	
I. Gasto No Etiquetado (I=A+B+C+D+E+F)	3,904,313	53,493	3,957,806	3,607,541	3,189,879	350,265
A. Personal Administrativo	3,904,313	53,493	3,957,806	3,607,541	3,189,879	350,265
B. Magisterio						0
C. Servicios de Salud (C=c1+c2)	0	0	0	0	0	0
c1) Personal Administrativo						0
c2) Personal Médico, paramédico y afín						0
D. Seguridad Pública						0
E. Gastos asociados a la implementación de nuevas leyes federales o reformas a las mismas (E=e1+e2)	0	0	0	0	0	0
e1) Nombre del Programa o Ley 1						0
e2) Nombre del Programa o Ley 2						0
F. Sentencias laborales definitivas	0	0	0	0	0	0
II. Gasto Etiquetado (I=A+B+C+D+E+F)	0	0	0	0	0	0
A. Personal Administrativo						0
B. Magisterio						0
C. Servicios de Salud (C=c1+c2)	0	0	0	0	0	0
c1) Personal Administrativo						0
c2) Personal Médico, paramédico y afín						0
D. Seguridad Pública						0
E. Gastos asociados a la implementación de nuevas leyes federales o reformas a las mismas (E=e1+e2)	0	0	0	0	0	0
e1) Nombre del Programa o Ley 1						0
e2) Nombre del Programa o Ley 2						0
F. Sentencias laborales definitivas						0
III. Total de Gasto en Servicios Personales (III = I + II)	3,904,313	53,493	3,957,806	3,607,541	3,189,879	350,265



COMISIÓN ESTATAL FORESTAL Informe sobre Estudios Actuariales - LDF					
	Pensiones y jubilaciones	Salud	Riesgos de trabajo	Invalidez y vida	Otras prestaciones sociales
Tipo de Sistema	0	0	0	0	0
Prestación laboral o Fondo general para trabajadores del estado o municipio	0	0	0	0	0
Beneficio definido, Contribución definida o Mixto	0	0	0	0	0
Población afiliada	0	0	0	0	0
Activos	0	0	0	0	0
Edad máxima	0	0	0	0	0
Edad mínima	0	0	0	0	0
Edad promedio	0	0	0	0	0
Pensionados y Jubilados	0	0	0	0	0
Edad máxima	0	0	0	0	0
Edad mínima	0	0	0	0	0
Edad promedio	0	0	0	0	0
Beneficiarios	0	0	0	0	0
Promedio de años de servicio (trabajadores activos)	0	0	0	0	0
Aportación individual al plan de pensión como % del salario	0	0	0	0	0
Aportación del ente público al plan de pensión como % del salario	0	0	0	0	0
Crecimiento esperado de los pensionados y jubilados (como %)	0	0	0	0	0
Crecimiento esperado de los activos (como %)	0	0	0	0	0
Edad de Jubilación o Pensión	0	0	0	0	0
Esperanza de vida	0	0	0	0	0
Ingresos del Fondo	0	0	0	0	0
Ingresos Anuales al Fondo de Pensiones	0	0	0	0	0
Nómina anual	0	0	0	0	0
Activos	0	0	0	0	0
Pensionados y Jubilados	0	0	0	0	0
Beneficiarios de Pensionados y Jubilados	0	0	0	0	0
Monto mensual por pensión	0	0	0	0	0
Máximo	0	0	0	0	0
Mínimo	0	0	0	0	0
Promedio	0	0	0	0	0
Monto de la reserva					
Valor presente de las obligaciones	0	0	0	0	0
Pensiones y Jubilaciones en curso de pago	0	0	0	0	0
Generación actual	0	0	0	0	0
Generaciones futuras	0	0	0	0	0
Valor presente de las contribuciones asociadas a los sueldos futuros de cotización X%	0	0	0	0	0
Generación actual	0	0	0	0	0
Generaciones futuras	0	0	0	0	0
Valor presente de aportaciones futuras	0	0	0	0	0
Generación actual	0	0	0	0	0
Generaciones futuras	0	0	0	0	0
Otros Ingresos	0	0	0	0	0
Déficit/superávit actuarial	0	0	0	0	0
Generación actual	0	0	0	0	0
Generaciones futuras	0	0	0	0	0
Periodo de suficiencia	0	0	0	0	0
Año de descapitalización	0	0	0	0	0
Tasa de rendimiento	0	0	0	0	0
Estudio actuarial	0	0	0	0	0
Año de elaboración del estudio actuarial	0	0	0	0	0
Empresa que elaboró el estudio actuarial	0	0	0	0	0



GOBIERNO DEL ESTADO
DE OAXACA

COMISIÓN ESTATAL PARA LA PLANEACIÓN Y PROGRAMACIÓN DE LA EDUCACIÓN MEDIA SUPERIOR DEL ESTADO DE OAXACA

(Entidades Paraestatales y Fideicomisos No Empresariales y No Financieros)

RESULTADOS GENERALES

ENERO-SEPTIEMBRE DE 2025

EL 24 DE ENERO DE 2005, MEDIANTE PUBLICACIÓN DE PERIÓDICO OFICIAL TOMO LXXXVII, EL GOBERNADOR CONSTITUCIONAL EN TURNO, EMITIÓ EN SUMARIO EL DECRETO POR EL QUE SE CREA LA COMISIÓN ESTATAL PARA LA PLANEACIÓN Y PROGRAMACIÓN DEL ESTADO DE OAXACA, SIENDO ESTE ORGANISMO PÚBLICO DESCENTRALIZADO EL ENCARGADO DE FIJAR LAS DIRECTRICES PARA IMPULSA EL DESARROLLO DE LA EDUCACIÓN MEDIA SUPERIOR EN EL ESTADO, MEDIANTE LAS ACCIONES DE PLANEACIÓN, PROGRAMACIÓN, Y EVALUACIÓN DE LAS POLÍTICAS Y ESTRATEGIAS GENERALES EN LA MATERIA COORDINADAMENTE CON EL ORGANISMO PÚBLICO DESCENTRALIZADO ENCARGADO DE REALIZAR LAS MISMAS ACCIONES, PERO EN NIVEL SUPERIOR.

LA CREACIÓN DE DICHO ORGANISMO, SURGIÓ DE LA NECESIDAD DE ATENDER LOS REZAGOS EDUCATIVOS QUE ENFRENTABA EL ESTADO EN DICHO TIEMPO, EN FUNCIÓN DE UNA EDUCACIÓN CON CALIDAD, PERTINENCIA Y EQUIDAD.

EL DECRETO ANTERIOR MENCIONADO, OTORGÓ EN SUS ARTÍCULOS FACULTADES PROPIAS PARA IMPULSAR EL DESARROLLO DE LA EDUCACIÓN MEDIA SUPERIOR EN EL ESTADO, EN COORDINACIÓN CON LOS DISTINTOS SUBSISTEMAS ESTATALES Y FEDERALES. DANDO COMO RESULTADO, UNA COMISIÓN FORTALECIDA Y DIGNA PARA ENFRENTAR LOS RETOS PRESENTADOS. PARA ALCANZAR LAS METAS PLANTEADAS, ES QUE SUSTANTIVAMENTE SE CREÓ, UNA SECRETARÍA TÉCNICA, ENCARGADA DE COORDINAR LAS ACCIONES CONSIDERADAS EN SU DECRETO DE CREACIÓN Y REGLAMENTO INTERNO, ASÍ TAMBIÉN UNA DIRECCIÓN ACADÉMICA, UNA DIRECCIÓN DE VINCULACIÓN Y UNA DIRECCIÓN DE PLANEACIÓN QUE, DE

IGUAL FORMA, FUERON CREADAS PARA QUE, DE MANERA CONJUNTA, ENCAMINAR LAS ACCIONES PERTINENTES A FIN DE OBTENER LOS RESULTADOS ESPERADOS.

ES ASÍ, COMO LA COMISIÓN ESTATAL PARA LA PLANEACIÓN Y PROGRAMACIÓN DEL ESTADO DE OAXACA, OPERÓ Y EJECUTÓ SUS FACULTADES Y OBLIGACIONES DE MANERA ININTERRUMPIDA, DESDE LA FECHA DE SU CREACIÓN HASTA EL 31 DE ENERO DE 2024. EL PASADO 22 DE ENERO DE 2024, MEDIANTE PUBLICACIÓN DEL PERIÓDICO OFICIAL TOMO CVI, EL GOBERNADOR CONSTITUCIONAL DEL ESTADO DE OAXACA, EMITIÓ EL DECRETO POR EL QUE SE EXTINGUE LA COMISIÓN ESTATAL PARA LA PLANEACIÓN Y PROGRAMACIÓN DE LA EDUCACIÓN MEDIA SUPERIOR DEL ESTADO DE OAXACA (CEPPEMS), EN VIRTUD DE QUE, EL CAMBIO DE GOBIERNO ACTUAL REQUIERE EJECUTAR ACCIONES QUE PERMITAN A LOS ENTES DE LA ADMINISTRACIÓN PÚBLICA ESTATAL MANTENER LA CONFIANZA DE LA CIUDADANÍA, TRANSFORMANDO LA FORMA EN QUE SE PERCIBE A LAS INSTITUCIONES GUBERNAMENTALES CON EL OBJETIVO DE PRESENTAR UNA NUEVA VISIÓN DEL ESTADO, ACORDE AL PROYECTO DE LA CUARTA TRANSFORMACIÓN QUE SE IMPULSA DESDE EL PODER EJECUTIVO FEDERAL, A TRAVÉS DEL LICENCIADO ANDRÉS MANUEL LOPEZ OBRADOR.

LA POLÍTICA DE AUSTERIDAD REPUBLICANA DEL GOBIERNO DE MÉXICO CONTENIDA EN EL PLAN NACIONAL DE DESARROLLO 2018-2024, PRIORIZA LA BUENA EJECUCIÓN DE LOS RECURSOS PÚBLICOS PARA EL CUMPLIMIENTO DE LAS OBLIGACIONES DEL ESTADO PARA CON LA POBLACIÓN, PARTICULAR MENTE CON LOS MÁS DESPOSEÍDOS, A FIN DE TERMINAR CON EL SAQUEO DEL PRESUPUESTO A TRAVÉS DE GASTOS EXORBITANTES DE LOS ALTOS FUNCIONARIOS.

QUE EL PLAN ESTATAL DE DESARROLLO 2022-2028, APROBADO POR LA LEGISLATURA DEL ESTADO, PUBLICADO EL 3 DE JULIO DE 2023, EN EL

PERIÓDICO OFICIAL DEL GOBIERNO DEL ESTADO, ENTRE OTRAS CUESTIONES, EL NUMERAL 1.8 EDUCACIÓN, REFIERE QUE, EN MATERIA DE MEJORA CONTINUA DE LA EDUCACIÓN, LA ACTUALIZACIÓN DEL MARCO NORMATIVO ESTATAL PERMITIRÁ SENTAR LAS BASES PARA UNA ACTUACIÓN COORDINADA DE LAS DISTINTAS INSTITUCIONES QUE INTERVIENEN EN EL SISTEMA EDUCATIVO ESTATAL EN ESTE CONTEXTO, EN EL ESTADO DE OAXACA EL RETO SE CENTRA EN LA CONSOLIDACIÓN DEL SISTEMA EDUCATIVO EN TODOS LOS NIVELES.

POR ELLO ES FUNDAMENTAL LA COORDINACIÓN DE LAS AUTORIDADES EDUCATIVAS DE TODOS LOS TIPOS PARA CREAR LAS CONDICIONES QUE PERMITAN ASEGURAR EL ACCESO DE LA POBLACIÓN OAXAQUEÑA A UNA EDUCACIÓN DE EXCELENCIA, EN EL NIVEL Y MODALIDAD QUE LA REQUIERA Y EN LA LOCALIDAD DONDE LA DEMANDE.

DERIVADO DE LO ANTERIOR, ES QUE LA COMISIÓN ESTATAL PARA LA PLANEACIÓN Y PROGRAMACIÓN DEL ESTADO DE OAXACA, DESDE EL PASADO MES DE AGOSTO DE 2023, YA NO SE REALIZARON ACTIVIDADES DE INDOLE SUSTANTIVAS, ES DECIR, LAS QUE REALIZABAN CONJUNTAMENTE LA DIRECCIÓN ACADÉMICA, LA DIRECCIÓN DE VINCULACIÓN Y LA DIRECCIÓN DE PLANEACIÓN Y QUE COORDINABA LA SECRETARÍA TÉCNICA, TODAS LAS ANTERIORES ADSCRITAS A LA COMISIÓN. LA CEPPEMS ÚNICAMENTE QUEDÓ REPRESENTADA POR EL JEFE ADMINISTRATIVO, CON LA FINALIDAD DE ATENDER LAS OBLIGACIONES EN MATERIA FINANCIERA, PRESUPUESTAL CONTABLE Y DE TRANSPARENCIA, ASIMISMO, PARA COORDINAR ESFUERZOS A FIN DE REALIZAR EL CORRESPONDIENTES.

ENTREGA DE PROCESO RECEPCIÓN ES POR ELLO QUE, EL DEPARTAMENTO ADMINISTRATIVO, LLEVÓ A CABO REUNIONES DE TRABAJO CON LAS DEPENDENCIAS NORMATIVAS: SECRETARÍA DE EDUCACIÓN PÚBLICA QUIEN

ES EL ENTE RECEPTOR, LA SECRETARÍA DE HONESTIDAD Y FUNCIÓN PÚBLICA, SECRETARÍA DE ADMINISTRACIÓN Y SECRETARÍA DE FINANZAS.

LO ANTERIOR, SE REALIZÓ CONFORME AL SIGUIENTE CALENDARIO DE ACCIONES:

CONCEPTO		PROGRAMADO	ENERO	FEBRERO	MARZO
		6	1	2	3
ACCIÓN	REUNIONES PROCESO DE ENTREGA RECEPCIÓN		CUMPLIDO		

ES IMPORTANTE MANIFESTAR QUE, EN FUNCIÓN DE TODO LO ANTERIOR MENCIONADO, EN LA PRESENTACIÓN DEL PRIMER INFORME TRIMESTRAL, NO SERÁ POSIBLE CUMPLIR CON EL PUNTO IV-INFORMACIÓN PROGRAMÁTICA, DEBIDO A QUE DE MANERA LEGAL LA COMISIÓN ESTATAL PARA LA PLANEACIÓN Y PROGRAMACIÓN DE LA EDUCACIÓN MEDIA SUPERIOR DEL ESTADO DE OAXACA, DEJÓ DE REALIZAR ACTIVIDADES SUSTANTIVAS PROPIAS DESDE EL PASADO MES DE AGOSTO DE 2023, QUEDANDO ÚNICAMENTE EN ESPERA DE REALIZAR EL PROCESO DE EXTINCIÓN DE LA MISMA, LO QUE TUVO COMO RESULTADO EL NO EJERCICIO DE GASTO DE OPERACIÓN AUTORIZADO PARA TAL FIN.

POR LO ANTERIOR Y DE CONFORMIDAD CON EL DECRETO TOMO CVI, PUBLICADO EN EL PERIÓDICO OFICIAL DEL ESTADO DE OAXACA EL DÍA 22 DE ENERO DE 2024, POR EL QUE SE EXTINGUE LA "COMISIÓN ESTATAL

PARA LA PLANEACIÓN Y PROGRAMACIÓN DE LA EDUCACIÓN MEDIA SUPERIOR DEL ESTADO DE OAXACA", CON FECHA 24 DE ABRIL DE 2024, SE



CELEBRÓ EL CON FECHA 24 DE ABRIL DE 2024 SE CELEBRÓ EL ACTA ADMINISTRATIVA DE TRASFERENCIA DE LOS RECURSOS HUMANOS, FINANCIEROS Y ARCHIVOS DE LA COMISIÓN ESTATAL PARA LA PLANEACIÓN Y PROGRAMACIÓN DE LA EDUCACIÓN MEDIA SUPERIOR DEL ESTADO DE OAXACA A LA SECRETARÍA DE EDUCACIÓN PÚBLICA DEL ESTADO DE OAXACA Y RECURSOS MATERIALES, BIENES MUEBLES E INMUEBLES A LA SECRETARÍA DE ADMINISTRACIÓN, MISMA EN LA QUE SE SEÑALARON LOS ASUNTOS EN TRÁMITE PENDIENTES DE RESOLVER ANTE AUTORIDADES JUDICIALES Y ADMINISTRATIVAS, ASÍ COMO LOS ASUNTOS ADMINISTRATIVOS A LOS QUE SE DEBE DAR TRÁMITE DENTRO DE LOS 60 DÍAS HÁBILES CONTADOS A PARTIR DE LA NUEVA GESTIÓN. DERIVADO DE LO ANTERIOR Y LO PLASMADO EN EL ANEXO: TREINTA Y OCHO (38) "ASUNTOS EN TRÁMITE PENDIENTES DE RESOLVER ANTE AUTORIDADES JUDICIALES Y ADMINISTRATIVAS", SE ESTABLECIÓ SE DARÍA SEGUIMIENTO HASTA SU CONCLUSIÓN AL ASUNTO CORRESPONDIENTE AL PAGO DE LOS IMPUESTO SOBRE NÓMINA (ISN), ASÍ COMO LAS RETENCIONES POR ASIMILADOS A SALARIOS (ISR), CONCLUIDOS EN MAYO DEL 2024.



CONCEPTO	SEPTIEMBRE 2025	DICIEMBRE 2024
INGRESOS Y OTROS BENEFICIOS		
INGRESOS DE GESTIÓN	0	0
IMPUESTOS	0	0
CUOTAS Y APORTACIONES DE SEGURIDAD SOCIAL	0	0
CONTRIBUCIONES DE MEJORAS	0	0
DERECHOS	0	0
PRODUCTOS	0	0
APROVECHAMIENTOS	0	0
INGRESOS POR VENTA DE BIENES Y PRESTACIÓN DE SERVICIOS	0	0
PARTICIPACIONES, APORTACIONES, CONVENIOS, INCENTIVOS DERIVADOS DE LA COLABORACIÓN FIS	0	422,856
CAL, FONDOS DISTINTOS DE APORTACIONES, TRANSFERENCIAS, ASIGNACIONES, SUBSIDIOS Y SUBV		
PARTICIPACIONES, APORTACIONES, CONVENIOS, INCENTIVOS DERIVADOS DE LA COLABORACIÓN FIS	0	0
CAL Y FONDOS DISTINTOS DE APORTACIONES		
TRANSFERENCIAS, ASIGNACIONES, SUBSIDIOS Y SUBVENCIONES, Y PENSIONES Y JUBILACIONES	0	422,856
OTROS INGRESOS Y BENEFICIOS	0	0
INGRESOS FINANCIEROS	0	0
INCREMENTO POR VARIACIÓN DE INVENTARIOS	0	0
DISMINUCIÓN DEL EXCESO DE ESTIMACIONES POR PÉRDIDA O DETERIORO U OBSOLESCENCIA	0	0
DISMINUCIÓN DEL EXCESO DE PROVISIONES	0	0
OTROS INGRESOS Y BENEFICIOS VARIOS	0	0
TOTAL DE INGRESOS Y OTROS BENEFICIOS	0	422,856
GASTOS Y OTRAS PÉRDIDAS		
GASTOS DE FUNCIONAMIENTO	0	0
SERVICIOS PERSONALES	0	0
MATERIALES Y SUMINISTROS	0	0
SERVICIOS GENERALES	0	0
TRANSFERENCIAS, ASIGNACIONES, SUBSIDIOS Y OTRAS AYUDAS	0	422,856
TRANSFERENCIAS INTERNAS Y ASIGNACIONES AL SECTOR PÚBLICO	0	422,856
TRANSFERENCIAS AL RESTO DEL SECTOR PÚBLICO	0	0
SUBSIDIOS Y SUBVENCIONES	0	0
AYUDAS SOCIALES	0	0
PENSIONES Y JUBILACIONES	0	0
TRANSFERENCIAS A FIDEICOMISOS, MANDATOS Y CONTRATO ANÁLOGOS	0	0
TRANSFERENCIAS A LA SEGURIDAD SOCIAL	0	0
DONATIVOS	0	0
TRANSFERENCIAS AL EXTERIOR	0	0
PARTICIPACIONES Y APORTACIONES	0	0
PARTICIPACIONES	0	0
APORTACIONES	0	0
CONVENIOS	0	0
INTERESES, COMISIONES Y OTROS GASTOS DE LA DEUDA PÚBLICA	0	0
INTERESES DE LA DEUDA PÚBLICA	0	0
COMISIONES DE LA DEUDA PÚBLICA	0	0
GASTOS DE LA DEUDA PÚBLICA	0	0
COSTO POR COBERTURAS	0	0
APOYOS FINANCIEROS	0	0
OTROS GASTOS Y PÉRDIDAS EXTRAORDINARIAS	0	0
ESTIMACIONES, DEPRECIACIONES, DETERIOROS, OBSOLESCENCIA Y AMORTIZACIONES	0	0
PROVISIONES	0	0
DISMINUCIÓN DE INVENTARIOS	0	0
OTROS GASTOS	0	0
INVERSIÓN PÚBLICA	0	0
INVERSIÓN PÚBLICA NO CAPITALIZABLE	0	0
TOTAL DE GASTOS Y OTRAS PÉRDIDAS	0	422,856
RESULTADOS DEL EJERCICIO (AHORRO/DESAHORRO)	0	0

Bajo protesta de decir verdad declaramos que los Estados Financieros y sus notas, son razonablemente correctos y son responsabilidad del emisor.

DIRECTOR ADMINISTRATIVO

ING. MARIO ALBERTO PINEDA GUZMÁN



SECRETARÍA DE EDUCACIÓN PÚBLICA

MTRA. DELFINA ELIZABETH GUZMÁN DÍAZ



CONCEPTO	SEPTIEMBRE 2025	DICIEMBRE 2024	CONCEPTO	SEPTIEMBRE 2025	DICIEMBRE 2024
ACTIVO			PASIVO		
Activo Circulante			Pasivo Circulante		
Efectivo y Equivalentes	0	0	Cuentas por Pagar a Corto Plazo	103,517	103,517
Derechos a Recibir Efectivo o Equivalentes	103,517	103,517	Documentos por Pagar a Corto Plazo	0	0
Derechos a Recibir Bienes o Servicios	0	0	Porción a Corto Plazo de la Deuda Pública a Largo Plazo	0	0
Inventarios	0	0	Títulos y Valores a Corto Plazo	0	0
Almacenes	0	0	Pasivos Diferidos a Corto Plazo	0	0
Estimación por Pérdida o Deterioro de Activos Circulantes	0	0	Fondos y Bienes de Terceros en Garantía y/o Administración a Corto Plazo	0	0
Otros Activos Circulantes	0	0	Provisiones a Corto Plazo	0	0
Total de Activos Circulantes	103,517	103,517	Otros Pasivos a Corto Plazo	0	0
Activo No Circulante			Total de Pasivos Circulantes	103,517	103,517
Inversiones Financieras a Largo Plazo	0	0	Pasivo No Circulante		
Derechos a Recibir Efectivo o Equivalentes a Largo Plazo	0	0	Cuentas por Pagar a Largo Plazo	0	0
Bienes Inmuebles, Infraestructura y Construcciones en Proceso	0	0	Documentos por Pagar a Largo Plazo	0	0
Bienes Muebles	98,659	98,659	Deuda Pública a Largo Plazo	0	0
Activos Intangibles	9,099	9,099	Pasivos Diferidos a Largo Plazo	0	0
Depreciación, Deterioro y Amortización Acumulada de Bienes	-71,270	-71,270	Fondos y Bienes de Terceros en Garantía y/o Administración a Largo Plazo	0	0
Activos Diferidos	0	0	Provisiones a Largo Plazo	0	0
Estimación por Pérdida o Deterioro de Activos No Circulantes	0	0	Total de Pasivos No Circulantes	0	0
Otros Activos No Circulantes	0	0	Total del Pasivo	103,517	103,517
Total de Activos No Circulantes	36,488	36,488	HACIENDA PÚBLICA/PATRIMONIO		
Total del Activo	140,005	140,005	Hacienda Pública/Patrimonio Contribuido	0	0
			Aportaciones	0	0
			Donaciones de Capital	0	0
			Actualización de la Hacienda Pública/Patrimonio	0	0
			Hacienda Pública/Patrimonio Generado	36,488	36,488
			Resultados del Ejercicio (ahorro/desahorro)	0	0
			Resultados de Ejercicios Anteriores	36,488	36,488
			Revalúos	0	0
			Reservas	0	0
			Rectificaciones de Resultados de Ejercicios Anteriores	0	0
			Exceso o Insuficiencia en la Actualización de la Hacienda Pública/Patrimonio	0	0
			Resultado por Posición Monetaria	0	0
			Resultado por Tenencia de Activos No Monetarios	0	0
			Total Hacienda Pública/Patrimonio	36,488	36,488
			Total del Pasivo y Hacienda Pública/Patrimonio	140,005	140,005

Bajo protesta de decir verdad declaramos que los Estados Financieros y sus notas, son razonablemente correctos y son responsabilidad del emisor.

DIRECTOR ADMINISTRATIVO

ING. MARIO ALBERTO PINEDA GUZMÁN



SECRETARÍA DE EDUCACIÓN PÚBLICA

MTRA. DELFINA ELIZABETH GUZMÁN DÍAZ



Concepto	Hacienda Pública/ Patrimonio Contribuido	Hacienda Pública/ Patrimonio Generado de Ejercicios Anteriores	Hacienda Pública/ Patrimonio Generado del Ejercicio	Exceso o Insuficiencia en la Actualización de la Hacienda Pública/Patrimonio	Total
Hacienda Pública/Patrimonio Contribuido Neto de 2024	0				0
Aportaciones	0				0
Donaciones de Capital	0				0
Actualización de la Hacienda Pública/Patrimonio	0				0
Hacienda Pública/Patrimonio Generado Neto de 2024		36,488	0		36,488
Resultados del Ejercicio (Ahorro/Desahorro)			0		0
Resultados de Ejercicios Anteriores		36,488			36,488
Revalúos		0			0
Reservas		0			0
Rectificaciones de Resultados de Ejercicios Anteriores		0			0
Exceso o Insuficiencia en la Actualización de la Hacienda Pública/Patrimonio Neto de 2024				0	0
Resultado por Posición Monetaria				0	0
Resultado por Tenencia de Activos no Monetarios				0	0
Hacienda Pública/Patrimonio Neto Final de 2024	0	36,488	0	0	36,488
Cambios en la Hacienda Pública/Patrimonio Contribuido Neto de 2025	0				0
Aportaciones	0				0
Donaciones de Capital	0				0
Actualización de la Hacienda Pública/Patrimonio	0				0
Variaciones de la Hacienda Pública/Patrimonio Generado Neto de 2025		0	0		0
Resultados del Ejercicio (Ahorro/Desahorro)			0		0
Resultados de Ejercicios Anteriores		0	0		0
Revalúos			0		0
Reservas			0		0
Rectificaciones de Resultados de Ejercicios Anteriores			0		0
Cambios en el Exceso o Insuficiencia en la Actualización de la Hacienda Pública/Patrimonio Neto de 2025				0	0
Resultado por Posición Monetaria				0	0
Resultado por Tenencia de Activos no Monetarios				0	0
Hacienda Pública/Patrimonio Neto Final de 2025	0	36,488	0	0	36,488

Bajo protesta de decir verdad declaramos que los Estados Financieros y sus notas, son razonablemente correctos y son responsabilidad del emisor.

DIRECTOR ADMINISTRATIVO



OAXACA
GOBIERNO DEL ESTADO
SECRETARÍA DE EDUCACIÓN PÚBLICA
EDUCACIÓN
SECRETARÍA DE EDUCACIÓN
PÚBLICA
2022-2026

SECRETARÍA DE EDUCACIÓN PÚBLICA

ING. MARIO ALBERTO PINEDA GUZMÁN

MTRA. DELFINA ELIZABETH GUZMÁN DÍAZ



CONCEPTO	ORIGEN	APLICACIÓN
ACTIVO	0	0
ACTIVO CIRCULANTE	0	0
EFFECTIVO Y EQUIVALENTES	0	0
DERECHOS A RECIBIR EFFECTIVO O EQUIVALENTES	0	0
DERECHOS A RECIBIR BIENES O SERVICIOS	0	0
INVENTARIOS	0	0
ALMACENES	0	0
ESTIMACIÓN POR PÉRDIDA O DETERIORO DE ACTIVOS CIRCULANTES	0	0
OTROS ACTIVOS CIRCULANTES	0	0
ACTIVO NO CIRCULANTE	0	0
INVERSIONES FINANCIERAS A LARGO PLAZO	0	0
DERECHOS A RECIBIR EFFECTIVO O EQUIVALENTES A LARGO PLAZO	0	0
BIENES INMUEBLES, INFRAESTRUCTURA Y CONSTRUCCIONES EN PROCESO	0	0
BIENES MUEBLES	0	0
ACTIVOS INTANGIBLES	0	0
DEPRECIACIÓN, DETERIORO Y AMORTIZACIÓN ACUMULADA DE BIENES	0	0
ACTIVOS DIFERIDOS	0	0
ESTIMACIÓN POR PÉRDIDA O DETERIORO DE ACTIVOS NO CIRCULANTES	0	0
OTROS ACTIVOS NO CIRCULANTES	0	0
PASIVO	0	0
PASIVO CIRCULANTE	0	0
CUENTAS POR PAGAR A CORTO PLAZO	0	0
DOCUMENTOS POR PAGAR A CORTO PLAZO	0	0
PORCIÓN A CORTO PLAZO DE LA DEUDA PÚBLICA A LARGO PLAZO	0	0
TÍTULOS Y VALORES A CORTO PLAZO	0	0
PASIVOS DIFERIDOS A CORTO PLAZO	0	0
FONDOS Y BIENES DE TERCEROS EN GARANTÍA Y/O ADMINISTRACIÓN A CORTO PLAZO	0	0
PROVISIONES A CORTO PLAZO	0	0
OTROS PASIVOS A CORTO PLAZO	0	0
PASIVO NO CIRCULANTE	0	0
CUENTAS POR PAGAR A LARGO PLAZO	0	0
DOCUMENTOS POR PAGAR A LARGO PLAZO	0	0
DEUDA PÚBLICA A LARGO PLAZO	0	0
PASIVOS DIFERIDOS A LARGO PLAZO	0	0
FONDOS Y BIENES DE TERCEROS EN GARANTÍA Y/O ADMINISTRACIÓN A LARGO PLAZO	0	0
PROVISIONES A LARGO PLAZO	0	0
HACIENDA PÚBLICA/PATRIMONIO	0	0
HACIENDA PÚBLICA/PATRIMONIO CONTRIBUIDO	0	0
APORTACIONES	0	0
DONACIONES DE CAPITAL	0	0
ACTUALIZACIÓN DE LA HACIENDA PÚBLICA/PATRIMONIO	0	0
HACIENDA PÚBLICA/PATRIMONIO GENERADO	0	0
Resultados del Ejercicio (Ahorro/Desahorro)	0	0
RESULTADOS DE EJERCICIOS ANTERIORES	0	0
REVALÚOS	0	0
RESERVAS	0	0
RECTIFICACIONES DE RESULTADOS DE EJERCICIOS ANTERIORES	0	0
EXCESO O INSUFICIENCIA EN LA ACTUALIZACIÓN DE LA HACIENDA PÚBLICA/PATRIMONIO	0	0
RESULTADO POR POSICIÓN MONETARIA	0	0
RESULTADO POR TENENCIA DE ACTIVOS NO MONETARIOS	0	0

Bajo protesta de decir verdad declaramos que los Estados Financieros y sus notas son razonablemente correctos y son responsabilidad del emisor.

DIRECTOR ADMINISTRATIVO

ING. MARIO ALBERTO PINEDA GUZMÁN



SECRETARÍA DE EDUCACIÓN PÚBLICA

MTRA. DELFINA ELIZABETH GUZMÁN DÍAZ



GOBIERNO DEL ESTADO
DE OAXACA



EDUCACIÓN MEDIA SUPERIOR
COMISIÓN ESTATAL PARA LA PLANEACIÓN Y PROGRAMACIÓN
DE LA EDUCACIÓN MEDIA SUPERIOR

Gobierno del Estado de Oaxaca

515 - Comisión Estatal para la Planeación y Programación de la Educación Media Superior del Estado de Oaxaca

Estado de Flujos de Efectivo

Del 1 de enero al 30 de septiembre del 2025 y 2024

(Pesos)

Concepto	2025	2024
Flujos de Efectivo de las Actividades de Operación		
Origen	0	496,418
Impuestos		
Cuotas y Aportaciones de Seguridad Social		
Contribuciones de Mejoras		
Derechos		
Productos		
Aprovechamientos		
Ingresos por Venta de Bienes y Prestación de Servicios		
Participaciones, Aportaciones, Convenios, Incentivos Derivados de la Colaboración Fiscal y Fondos Distintos de Aportaciones		
Transferencias, Asignaciones, Subsidios y Subvenciones, y Pensiones y Jubilaciones	0	422,856
Otros Orígenes de Operación	0	73,562
Aplicación	0	526,373
Servicios Personales		
Materiales y Suministros		
Servicios Generales		
Transferencias Internas y Asignaciones al Sector Público	0	422,856
Transferencias al resto del Sector Público		
Subsidios y Subvenciones		
Ayudas Sociales		
Pensiones y Jubilaciones		
Transferencias a Fideicomisos, Mandatos y Contratos Análogos		
Transferencias a la Seguridad Social		
Donativos		
Transferencias al Exterior		
Participaciones		
Aportaciones		
Convenios		
Otras Aplicaciones de Operación	0	103,517
Flujos Netos de Efectivo por Actividades de Operación	0	-29,955
Flujos de Efectivo de las Actividades de Inversión		
Origen	0	0
Bienes Inmuebles, Infraestructura y Construcciones en Proceso		
Bienes Muebles		
Otros Orígenes de Inversión		
Aplicación	0	0
Bienes Inmuebles, Infraestructura y Construcciones en Proceso		
Bienes Muebles		
Otras Aplicaciones de Inversión		
Flujos Netos de Efectivo por Actividades de Inversión	0	0
Flujo de Efectivo de las Actividades de Financiamiento		
Origen	0	0
Endeudamiento Neto	0	
Interno		
Externo		
Otros Orígenes de Financiamiento		
Aplicación	0	0
Servicios de la Deuda	0	
Interno		
Externo		
Otras Aplicaciones de Financiamiento		
Flujos Netos de Efectivo por Actividades de Financiamiento	0	0
Incremento/Disminución Neta en el Efectivo y Equivalentes al Efectivo	0	-29,955
Efectivo y Equivalentes al Efectivo al Inicio del Ejercicio	0	29,955
Efectivo y Equivalentes al Efectivo al Final del Ejercicio	0	0

Bajo protesta de decir verdad declaramos que los Estados Financieros presentados son veraces, completos, razonablemente correctos y responsabilidad del emisor.

Ing. Mario Alberto Tineda Guzman
Director Administrativo

OAXACA
GOBIERNO DEL ESTADO
EDUCACIÓN
SECRETARÍA DE EDUCACIÓN
PÚBLICA
2022-2028

Mtra. Delfina Elizabeth Guzmán Díaz
Secretaria de Educación Pública



DESCRIPCIÓN	SALDO INICIAL	CARGOS DEL PERIODO	ABONOS DEL PERIODO	SALDO FINAL	VARIACIÓN DEL PERIODO
ACTIVO	140,005	0	0	140,005	0
ACTIVO CIRCULANTE	103,517	0	0	103,517	0
EFFECTIVO Y EQUIVALENTES	0	0	0	0	0
DERECHOS A RECIBIR EFECTIVO O EQUIVALENTES	103,517	0	0	103,517	0
DERECHOS A RECIBIR BIENES O SERVICIOS	0	0	0	0	0
INVENTARIOS	0	0	0	0	0
ALMACENES	0	0	0	0	0
ESTIMACIÓN POR PÉRDIDA O DETERIORO DE ACTIVOS CIRCULANTES	0	0	0	0	0
OTROS ACTIVOS CIRCULANTES	0	0	0	0	0
ACTIVO NO CIRCULANTE	36,488	0	0	36,488	0
INVERSIONES FINANCIERAS A LARGO PLAZO	0	0	0	0	0
DERECHOS A RECIBIR EFECTIVO O EQUIVALENTES A LARGO PLAZO	0	0	0	0	0
BIENES INMUEBLES, INFRAESTRUCTURA Y CONSTRUCCIONES EN PROCESO	0	0	0	0	0
BIENES MUEBLES	98,659	0	0	98,659	0
ACTIVOS INTANGIBLES	9,099	0	0	9,099	0
DEPRECIACIÓN, DETERIORO Y AMORTIZACIÓN ACUMULADA DE BIENES	-71,270	0	0	-71,270	0
ACTIVOS DIFERIDOS	0	0	0	0	0
ESTIMACIÓN POR PÉRDIDA O DETERIORO DE ACTIVOS NO CIRCULANTES	0	0	0	0	0
OTROS ACTIVOS NO CIRCULANTES	0	0	0	0	0

Bajo protesta de decir verdad declaramos que los Estados Financieros y sus notas, son razonablemente correctos y son responsabilidad del emisor.

DIRECTOR ADMINISTRATIVO

ING. MARIO ALBERTO PINEDA GUZMÁN



SECRETARÍA DE EDUCACIÓN PÚBLICA

MTRA. DELFINA ELIZABETH GUZMÁN DÍAZ



Denominación de las Deudas	Moneda de Contratación	Institución o País Acreedor	Saldo Inicial del Periodo	Saldo Final del Periodo
DEUDA PÚBLICA				
Corto Plazo				
Deuda Interna				
Instituciones de Crédito	PESOS	MEXICO	0.00	0.00
Titulos y Valores	PESOS	MEXICO	0.00	0.00
Arrendamientos Financieros	PESOS	MEXICO	0.00	0.00
Deuda Externa				
Organismos Financieros Internacionales	PESOS	MEXICO	0.00	0.00
Deuda Bilateral	PESOS	MEXICO	0.00	0.00
Titulos y Valores	PESOS	MEXICO	0.00	0.00
Arrendamientos Financieros	PESOS	MEXICO	0.00	0.00
Subtotal de Deuda Pública a Corto Plazo	PESOS	MEXICO	0.00	0.00
Largo Plazo				
Deuda Interna				
Instituciones de Crédito	PESOS	MEXICO	0.00	0.00
Titulos y Valores	PESOS	MEXICO	0.00	0.00
Arrendamientos Financieros	PESOS	MEXICO	0.00	0.00
Deuda Externa				
Organismos Financieros Internacionales	PESOS	MEXICO	0.00	0.00
Deuda Bilateral	PESOS	MEXICO	0.00	0.00
Titulos y Valores	PESOS	MEXICO	0.00	0.00
Arrendamientos Financieros	PESOS	MEXICO	0.00	0.00
Subtotal de Deuda Pública a Largo Plazo	PESOS	MEXICO	0.00	0.00
Total de Otros Pasivos			103,517.16	103,517.16
Total de Deuda Pública y Otros Pasivos			103,517.16	103,517.16

Bajo protesta de decir verdad declaramos que los Estados Financieros y sus notas, son razonablemente correctos y son responsabilidad del emisor.

DIRECTOR ADMINISTRATIVO

ING. MARIO ALBERTO PINEDA GUZMÁN



SECRETARÍA DE EDUCACIÓN PÚBLICA

MTRA. DELFINA ELIZABETH GUZMÁN DÍAZ



EDUCACIÓN MEDIA SUPERIOR
COMISIÓN ESTATAL PARA LA PLANEACIÓN Y PROGRAMACIÓN
DE LA EDUCACIÓN MEDIA SUPERIOR

INFORMACIÓN SOBRE PASIVOS CONTINGENTES

No contamos con pasivos contingentes

**515 - COMISIÓN ESTATAL PARA LA PLANEACIÓN Y PROGRAMACIÓN DE LA
EDUCACIÓN MEDIA SUPERIOR DEL ESTADO DE OAXACA
NOTAS A LOS ESTADOS FINANCIEROS
DEL 01 DE ENERO AL 30 DE SEPTIEMBRE DEL 2025**

NOTAS DE GESTIÓN ADMINISTRATIVA

Estas Notas tienen como objetivo la revelación del contexto y de los aspectos económico-financieros más relevantes que influyeron en las decisiones del período, y que deberán ser considerados en la elaboración de los estados financieros para la mayor comprensión de los mismos y sus particularidades.

De esta manera, se informan y explican las condiciones relacionadas con la información financiera de cada período de gestión; además, de exponer aquellas políticas que podrían afectar la toma de decisiones en períodos posteriores.

Autorización e Historia

a) Fecha de creación del ente.

Con fecha 24 de enero del 2005, se publicó en el tomo LXXXVII EXTRA del Periódico Oficial del gobierno del Estado, el Decreto que crea la Comisión Estatal para la Planeación y Programación de la Educación Media Superior del Estado de Oaxaca, mismo que fue reformado con el decreto emitido por el Titular del Poder Ejecutivo y publicado el 4 de diciembre de 2010, registrado en el Tomo XCII No. 49 y que modifica y deroga diversas disposiciones.

Con fecha 22 de enero del año 2024, se publicó en el tomo CVI EXTRA del Periódico Oficial de Estado de Oaxaca, el **Decreto por el que se extingue** la Comisión Estatal para la Planeación y Programación de la Educación Media Superior del Estado de Oaxaca, que a la letra dicen:

Único. – Se extingue la Comisión Estatal para la Planeación Comisión Estatal para la Planeación y Programación de la Educación Media Superior del Estado de Oaxaca, como Entidad Paraestatal, con personalidad jurídica y autonomía de Gestión.

TRANSITORIOS

...

Segundo: el presente Decreto entrara en vigor el día 31 de enero del 2024.

Tercero: Se abroga el Decreto que crea la Comisión Estatal para la Planeación y Programación de la Educación Media Superior del Estado de Oaxaca publicado el 24 de enero del 2005, en el Periódico Oficial del Gobierno del Estado.



GOBIERNO DEL ESTADO
DE OAXACA



EDUCACIÓN MEDIA SUPERIOR
COMISIÓN ESTATAL PARA LA PLANEACIÓN Y PROGRAMACIÓN
DE LA EDUCACIÓN MEDIA SUPERIOR

Cuarto: a efecto que se realicen todos y cada uno de los tramites de extinción respectivo, se faculta a la Secretaría de Educación Pública, para dar cumplimiento al objeto del presente Decreto.

E instruye a las Secretarías de Finanzas, de Administración y de Honestidad, Transparencia y Función Pública, ejerzan las atribuciones que en el amito de sus competencias les establecen las disposiciones legales para dar cumplimiento al presente Decreto.

Así mismo, las Secretarías de Finanzas, de Administración y de Administración deberán realizar la adecuaciones programáticas y presupuestales que deriven de la aplicación del presente Decreto, así como los cambios en las estructuras orgánicas que por este ordenamiento se crean, transfieran o extingan.

Quinto: Lo recursos materiales, muebles e inmuebles que formen parte del patrimonio de la Comisión Estatal para la Planeación y Programación de la Educación Media Superior del Estado de Oaxaca, pasará a formar parte de los activos del Estado a través de la Secretaría de Administración.

Sexto: Las obligaciones y derechos derivados de contratos, convenios o cualquier otro instrumento legal, suscrito por la Comisión Estatal para la Planeación y Programación de la Educación Media Superior del Estado de Oaxaca, se entenderán subrogadas y contraídas por la Secretaría de Educación Pública.

Los archivos generados por la Comisión Estatal para la Planeación y Programación de la Educación Media Superior del Estado de Oaxaca, deberán ser enviados para su resguardo a la Secretaría de Educación Pública.

Se faculta a la entonces persona titular de la Comisión Estatal para la Planeación y Programación de la Educación Media Superior del Estado de Oaxaca, para que, dentro del plazo máximo de 90 días naturales contados a partir de la publicación del presente Decreto, concluya ante las instancias competentes los trámites administrativos de índole presupuestal, contable, fiscal y en materia de transparencia, para dar cumplimiento al presente Decreto.

Séptimo: Los nombramientos por condición laboral de Mandos Medios y Superiores otorgados desde la creación de la Comisión Estatal para la Planeación y Programación de la Educación Media Superior del Estado de Oaxaca quedan sin efecto, por lo que los servidores públicos salientes deberán realizar las transferencias y procesos de entrega-recepción a la Secretaría de Educación Pública, bajo los términos de la Ley de Entrega-Recepción de los Recursos y bienes del Estado de Oaxaca y de los Lineamientos para la Entrega-Recepción de la Administración Pública Estatal.

b) Principales cambios en su estructura.

Con fecha 22 de enero del año 2024, se publicó en el tomo CVI EXTRA del Periódico Oficial de Estado de Oaxaca, el **Decreto por el que se extingue** la Comisión Estatal para la Planeación y Programación de la Educación Media Superior del Estado de Oaxaca, por lo cual, previendo dicha extinción desde el 31 de agosto del 2023, se instruyó por parte de la



GOBIERNO DEL ESTADO
DE OAXACA



EDUCACIÓN MEDIA SUPERIOR
COMISIÓN ESTATAL PARA LA PLANEACIÓN Y PROGRAMACIÓN
DE LA EDUCACIÓN MEDIA SUPERIOR

Secretaría de Administración como dependencia normativa en materia de recursos humanos, que se procediera a recortar la plantilla de personal, quedando únicamente el Encargado de Despacho, el Jefe del Departamento Administrativo y la Jefa de Informática, esto para cumplir con las obligaciones en materia presupuestal, contable y financiera.

Con fecha 24 de abril de 2024 se celebró el Acta administrativa de transferencia de los recursos humanos, financieros y archivos de la Comisión Estatal para la Planeación y Programación de la Educación Media Superior del estado de Oaxaca a la Secretaría de Educación Pública del estado de Oaxaca y recursos materiales, bienes muebles e inmuebles a la Secretaría de Administración, misma en la que se señalaron los asuntos en trámite pendientes de resolver ante autoridades judiciales y administrativas, así como los asuntos administrativos a los que se debe dar trámite dentro de los 60 días hábiles contados a partir de la nueva gestión.

Panorama Económico y Financiero

Mediante DECRETO NÚM. 1615 publicado en el Periódico Oficial del Estado el 16 de diciembre 2023, se expide el presupuesto de egresos del estado de Oaxaca, para el ejercicio fiscal 2024 y sus anexos, del cual, se autorizó a la Comisión Estatal para la Planeación y Programación de la Educación Media Superior del Estado de Oaxaca un presupuesto de \$1,152,389 pesos con fundamento en la Ley Orgánica del Poder Ejecutivo del Estado de Oaxaca y el artículo 46 del Decreto del Presupuesto de Egresos del Estado de Oaxaca, mismo que se encuentra distribuido conforme al Clasificador por Objeto de Gasto y la estructura programática presentada en el Programa Operativo Anual (POA) para el ejercicio fiscal 2024, en la idea de ejercer el presupuesto con base a los criterios de legalidad, eficiencia, eficacia, economía, transparencia, honradez racionalidad, austeridad, control, rendición de cuentas y equidad de género.

De lo anterior, y derivado de la publicación en el tomo CVI EXTRA del Periódico Oficial de Estado de Oaxaca, el **Decreto por el que se extingue** la Comisión Estatal para la Planeación y Programación de la Educación Media Superior del Estado de Oaxaca, con fecha 22 de enero del año 2024, en el mes de mayo 2024 se realizó una reducción presupuestal por el monto de 729,533 pesos dejando el presupuesto por ejercer en \$0 pesos por lo que al término del periodo, no se tiene disponibilidad presupuestaria.

Organización y Objeto Social

a) Objeto social

De acuerdo al artículo de su decreto de creación.

- I. Coordinar la planeación, programación, evaluación de los servicios que ofrezca el conjunto de las instituciones, subsistemas y organismos de Educación Media Superior que funcionan en el estado de Oaxaca, simulando programas, proyectos y acciones que impulsen el desarrollo de la Educación Media Superior en la Entidad.



GOBIERNO DEL ESTADO
DE OAXACA



EDUCACIÓN MEDIA SUPERIOR
COMISIÓN ESTATAL PARA LA PLANEACIÓN Y PROGRAMACIÓN
DE LA EDUCACIÓN MEDIA SUPERIOR

- II. Orientar en la toma de decisiones y la concertación de las acciones sobre la Educación Media Superior en el Estado.
- III. Planear, programar, orientar, apoyar y evaluar las políticas y estrategias generales que propicien el desarrollo de la Educación Media Superior en la entidad, con base en las necesidades sociales; y,
- IV. Mantener una estrecha vinculación con la Comisión Estatal para la Planeación y Programación de la Educación Superior, que al efecto se establezcan.

b) Principal actividad

Su objetivo principal es ser un Órgano de consulta en aquellos casos en que las autoridades federales, estatales o municipales, rectoras de la Educación Media Superior, la CONAEMS, la CONPES, los titulares de los subsistemas de Educación Media Superior o la sociedad le soliciten su opinión, las cuales tendrán de carácter de recomendación.

c) Ejercicio Fiscal: 2024.

La CEPPEMS se encuentra registrada fiscalmente en el régimen de personas morales con fines no lucrativos, cuenta con Registro Federal de Contribuyentes CEP050113C30 con obligaciones fiscales correspondientes a Declaración y pago provisional mensual de Retenciones de Impuesto Sobre la Renta por Sueldos y Salarios de los trabajadores que recibieron Sueldos y Salarios.

d) Régimen Jurídico:

Persona moral con fines no lucrativos, la CEPPEMS se encuentra regulada por las siguientes leyes: La Constitución Política de los Estados Unidos Mexicanos, la Constitución Política del estado libre y soberano del Estado de Oaxaca, La Ley de Entidades Paraestatales del Estado de Oaxaca, la Ley estatal de Presupuesto y Responsabilidad Hacendaria y su Reglamento, la Ley General de Contabilidad Gubernamental, la Ley de Disciplina Financiera de las entidades Federativas y los municipios, la Ley de Responsabilidades de los Servidores Públicos del Estado de Oaxaca, la Ley de Adquisiciones, Enajenaciones, Arrendamientos, Prestación de Servicios y Administración de Bienes Muebles e Inmuebles del Estado de Oaxaca, entre otras.

e) Consideraciones fiscales del ente:

Revelar el tipo de contribuciones que esté obligado a pagar o retener por el ejercicio de los recursos.

– Impuesto Sobre la Renta

Declaración mensual de retenciones del ISR por sueldos y salarios e ingresos asimilados a salarios, misma que se realiza en el mes siguiente.

– Impuesto del 3% sobre nómina estatal.

Declaración bimestral de Remuneraciones por prestación de servicios personal subordinado (3% sobre nómina) ante la Secretaría de Finanzas del estado de Oaxaca, generados por el pago de honorarios asimilables.



GOBIERNO DEL ESTADO
DE OAXACA

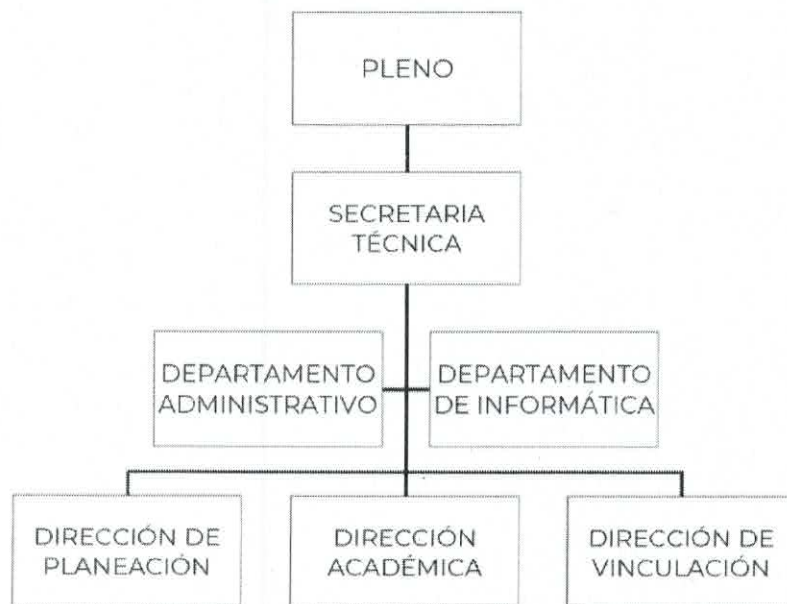


EDUCACIÓN MEDIA SUPERIOR
COMISIÓN ESTATAL PARA LA PLANEACIÓN Y PROGRAMACIÓN
DE LA EDUCACIÓN MEDIA SUPERIOR

f) Estructura organizacional básica:

Para el despacho de los asuntos de su competencia cuenta con las atribuciones y organización que determinan las disposiciones legales aplicables y el Reglamento Interno.

COMISIÓN ESTATAL PARA LA PLANEACIÓN Y PROGRAMACIÓN DE LA EDUCACIÓN
MEDIA SUPERIOR DEL ESTADO DE OAXACA



g) Fideicomisos, mandatos y análogos de los cuales es fideicomitente o fideicomisario.

No aplica

Bases de Preparación de los Estados Financieros

a) Para la elaboración de los estados financieros de apertura de ejercicio fiscal y mensuales del ejercicio 2024 se observaron las disposiciones legales aplicables y normatividad emitida por la CONAC y lo dispuesto en la Ley General de Contabilidad Gubernamental.

b) La normatividad aplicada para el reconocimiento, valuación y revelación de los diferentes rubros de la información financiera, así como las bases de medición utilizadas para la elaboración de los estados financieros; tales como costo histórico, valoración de realización, valores razonables, valor de recuperación o cualquier otro método empleado y los criterios de aplicación de los mismos. Los Estados Financieros fueron preparados en apego a los Postulados Básicos de Contabilidad Gubernamental, mismos que configuran el Sistema de Contabilidad Gubernamental. Éstos sustentan de forma técnica tanto el registro como la presentación de la información financiera con la finalidad de uniformar métodos, procedimientos y prácticas contables.



GOBIERNO DEL ESTADO
DE OAXACA



EDUCACIÓN MEDIA SUPERIOR
COMISIÓN ESTATAL PARA LA PLANEACIÓN Y PROGRAMACIÓN
DE LA EDUCACIÓN MEDIA SUPERIOR

c) Se aplicó durante el periodo del 01 de enero al 31 de diciembre 2024 la normatividad vigente para el reconocimiento, valuación y revelación de los diferentes rubros de la información Financiera, así como las bases de medición: valor de realización, respetando en el total de las operaciones su costo histórico.

Postulados básicos.

Los emitidos por el CONAC:

1. Sustancia Económica
2. Entes Públicos
3. Existencia Permanente
4. Revelación Suficiente
5. Importancia Relativa
6. Registro e Integración Presupuestaria
7. Consolidación de Información financiera
8. Devengo Contable
9. Valuación
10. Dualidad Económica
11. Consistencia

d) Norma supletoria.

Las permitidas por la Normatividad del CONAC.

- Acuerdo por el que Emite al Clasificador funcional por Objeto del Gasto
- Acuerdo por el que se emite el Marco Metodológico sobre la forma y términos en que deberá orientarse el desarrollo de los componentes de las finanzas públicas con relación a los objetivos y prioridades, que en la materia establezca la planeación y desarrollo para su integración en la Cuenta Pública.
- Acuerdo por el que se emiten las principales reglas de Registro y Valoración del Patrimonio.
- Manual de Contabilidad Gubernamental
- Adecuaciones al Clasificador por Objeto del Gasto
- Acuerdo por el que se emite el Marco Conceptual de Contabilidad Gubernamental.
- Acuerdo por el que se emiten los Postulados Básicos de Contabilidad Gubernamental.
- Acuerdo por el que se emiten las Normas y Metodologías para la determinación de los Momentos Contables de los Egresos.
- Acuerdo por el que se emite el Clasificador por Objeto de Gasto.
- Acuerdo por el que se emite el Clasificador por Rubros de Ingresos
- Acuerdo por el que se emiten las Normas y Metodologías para la determinación de los Momentos Contables de los Ingresos.
- Acuerdo por el que se emiten las Normas y Metodologías para la Emisión de Información Financiera y Estructura de los Estados Financieros Básicos del ente Público y características de sus notas.
- Clasificador por Objeto del Gasto (Capítulo, Concepto y Partida Genérica).
- Clasificador por Tipo del Gasto.



GOBIERNO DEL ESTADO
DE OAXACA



EDUCACIÓN MEDIA SUPERIOR
COMISIÓN ESTATAL PARA LA PLANEACIÓN Y PROGRAMACIÓN
DE LA EDUCACIÓN MEDIA SUPERIOR

- Clasificador Funcional del Gasto.
 - Guías contabilizadoras.
 - Instructivo de Manejo de Cuentas
 - Guías Contabilizadora y Modelo de asientos
 - Matriz de Conversión
- Esta entidad pública desde ejercicios anteriores ya viene implementando la base de devengado de conformidad con la Ley General de Contabilidad y de acuerdo a lo establecido por el CONAC.

INGRESOS

Devengado. - Cuando exista jurídicamente el derecho al cobro.

Recaudado. - Cuando existe el cobro en efectivo o cualquier otro medio de pago

EGRESOS

Comprometido. - Cuando se existe la aprobación por una autoridad competente de un acto administrativo, u otro instrumento jurídico que formaliza una relación jurídica con terceros para la adquisición de bienes y servicios.

Devengado. - Cuando se reconoce de una obligación de pago a favor de terceros por la recepción de conformidad de bienes, servicios contratados.

Ejercido. - Cuando se emite una cuenta por liquidar Certifica aprobada por la autoridad competente

Pagado. - Cuando se realiza la cancelación total o parcial de las obligaciones de pago.

e) Esta entidad pública desde ejercicios anteriores ya viene implementando la base de devengado de conformidad con la Ley General de Contabilidad y de acuerdo a lo establecido por el CONAC. Por lo que NO APLICA.

Políticas de Contabilidad Significativas

a) Actualización: El registro de la contabilidad se realizó con base a los lineamientos establecidos por el CONAC, sin embargo, en el caso de la actualización del valor de los activos, pasivos y por ende repercuten en la Hacienda Pública/Patrimonio, es de destacar que, derivado de la falta de la entrega recepción del Departamento Administrativo por parte del C. Luis Vidal Guzmán Vásquez quien ostento el puesto hasta el 30 de junio de 2022, y de acuerdo al SICIPO los bienes deberían ser reevaluados; sin embargo, de la verificación de los bienes, se identifica que los mismos se encuentran en malas condiciones, por lo que se tiene una limitante para la actualización de las cifras, en el mismo sentido, los pasivos ya que, al no tener los elementos que acrediten que efectivamente los montos registrados corresponden a obligaciones de pago, no se pueden realizar gestiones para la depuración. Por lo que, se está en espera de la resolución emitida por la ahora Secretaría de Honestidad, Transparencia y Función Pública.

b) Informar sobre la realización de operaciones en el extranjero y de sus efectos en la información financiera gubernamental:



GOBIERNO DEL ESTADO
DE OAXACA



EDUCACIÓN MEDIA SUPERIOR
COMISIÓN ESTATAL PARA LA PLANEACIÓN Y PROGRAMACIÓN
DE LA EDUCACIÓN MEDIA SUPERIOR

Durante el periodo del 1 de enero al 31 de diciembre 2024, no se realizaron operaciones en Moneda Extranjera.

c) Método de evaluación de la inversión en acciones en el Sector Paraestatal. NO APLICA

d) Sistema y método de valuación de inventarios.

El CONAC ha emitido las normas para la valoración de los Activos y el patrimonio de los entes públicos, esta norma permite definir y estandarizar los conceptos básicos de valuación, contenidos en las normas particulares aplicables a los distintos elementos integrantes de los estados Financieros.

e) Beneficios a empleados:

No se tienen reservas para beneficios futuros de los empleados, más que las contempladas anualmente en el presupuesto de egresos del ejercicio presente, máxime que únicamente se cuenta con personal contratado por la modalidad de honorarios asimilables a salarios.

f) Provisiones:

De conformidad a las Reglas Específicas del Registro y Valoración del Patrimonio, en específico al numeral -12. Provisiones para demandas, juicios y contingencias, establece que representa el monto de las obligaciones a cargo del ente público, originadas en circunstancias ciertas, cuya exactitud del valor depende de un hecho futuro; estas obligaciones deben ser justificables y su medición monetaria debe ser confiable.

Derivado de lo anterior, no se registran provisiones en el ente público.

g) Reservas:

La entidad no realiza registro al no contar con reservas.

h) Cambios en políticas contables y corrección de errores junto con la revelación de los efectos que se tendrá en la información financiera del ente público, ya sea retrospectivos o prospectivos.

i) Reclasificaciones: Durante el periodo comprendido del 1 de enero al 31 de diciembre 2024, no se realizaron reclasificaciones.

j) Depuración y Cancelación de saldos:

Las depuraciones y cancelaciones de saldos se realizaron cada mes en diferentes cuentas contables en el periodo comprendido del 1 de enero al 31 de diciembre 2024, con la finalidad de presentar cifras actualizadas en los Estados Financieros, es de señalar que, existe la limitante ante la falta de entrega recepción del Departamento Administrativo por parte del C. Luis Vidal Guzmán Vásquez quien ostento el puesto hasta el 30 de junio de 2022, que a la fecha no se ha celebrado.

Posición en Moneda Extranjera y Protección por Riesgo Cambiario

a) Activos en moneda extranjera:



GOBIERNO DEL ESTADO
DE OAXACA



EDUCACIÓN MEDIA SUPERIOR
COMISIÓN ESTATAL PARA LA PLANEACIÓN Y PROGRAMACIÓN
DE LA EDUCACIÓN MEDIA SUPERIOR

No se tienen activos en moneda extranjera.

b) Pasivos en moneda extranjera:

No se tienen pasivos en moneda extranjera.

c) Posición en moneda extranjera:

No aplica.

d) Tipo de cambio:

No aplica.

e) Equivalente en moneda nacional:

No aplica.

Reporte Analítico del Activo

a) Vida útil o porcentajes de depreciación, deterioro o amortización utilizados en los diferentes tipos de activos:

Al 31 de diciembre 2024, la entidad refleja saldos en el rubro de Depreciación Deterioro y Amortización Acumulada de Bienes e Intangibles, sin embargo, es de señalar que se tiene la limitante ante la falta de entrega recepción del Departamento Administrativo por parte del C. Luis Vidal Guzmán Vásquez quien ostento el puesto hasta el 30 de junio de 2022, que a la fecha no se ha celebrado.

b) Cambios en el porcentaje de depreciación o valor residual de los activos:

No aplica.

c) Importe de los gastos conceptualizados en el ejercicio, tanto financieros como de investigación y desarrollo:

No aplica.

d) Riesgos por tipo de cambio o tipo de interés de las inversiones financieras:

No aplica.

e) Valor activado en el ejercicio de los bienes contruidos por la entidad:

No aplica.

f) Otras circunstancias de carácter significativo que afecten el activo, tales como bienes en garantía, señalados en embargos, litigios, títulos de inversiones, entregados en garantías, baja significativa del valor de inversiones financieras, etc.:

No aplica.

g) Desmantelamiento de Activos, procedimientos, implicaciones, efectos contables:

No aplica.



GOBIERNO DEL ESTADO
DE OAXACA



EDUCACIÓN MEDIA SUPERIOR
COMISIÓN ESTATAL PARA LA PLANEACIÓN Y PROGRAMACIÓN
DE LA EDUCACIÓN MEDIA SUPERIOR

h) Administración de activos; planeación con el objetivo de que el ente los utilice de manera más efectiva:

Se utilizan los activos con la operación y mantenimiento óptimo.

i) Inversiones en valores:

No aplica.

j) Patrimonio de Organismos Descentralizados de Control Presupuestario Indirecto.

No aplica.

k) Inversiones en empresas de participación mayoritaria:

No se tiene inversión en este tipo de empresas.

l) Inversiones en empresas de participación minoritaria:

No aplica.

m) Patrimonio de Organismos Descentralizados de Control Presupuestario Directo, según corresponda.

No aplica.

Fideicomisos, Mandatos y Análogos

a) Por ramo administrativo que los reporta:

No aplica.

b) Enlistar los de mayor monto de disponibilidad, relacionando aquellos que conforman el 80% de las disponibilidades:

No aplica.

Reporte de la Recaudación

No aplica al ser atribuciones exclusivas de la Secretaría de Finanzas, en términos de la Ley de Ingresos del Estado de Oaxaca para el Ejercicio Fiscal 2024.

Información sobre la Deuda y el Reporte Analítico de la Deuda

No aplica ya que las atribuciones respecto a la deuda son competencia de la Secretaría de Finanzas en términos de la Ley de Deuda Pública para el Estado de Oaxaca.

Calificaciones otorgadas

No aplica ya que las atribuciones y obligaciones respecto a la deuda son competencia de la Secretaría de Finanzas en términos de la Ley de Deuda Pública para el Estado de Oaxaca, aunado a que las calificaciones

crediticias se le otorga únicamente al Gobierno del Estado.



GOBIERNO DEL ESTADO
DE OAXACA



EDUCACIÓN MEDIA SUPERIOR
COMISIÓN ESTATAL PARA LA PLANEACIÓN Y PROGRAMACIÓN
DE LA EDUCACIÓN MEDIA SUPERIOR

Proceso de Mejora

No aplica toda vez que con fecha 22 de enero del año 2024, se publicó en el tomo CVI EXTRA del Periódico Oficial de Estado de Oaxaca, el **Decreto por el que se extingue** la Comisión Estatal para la Planeación y Programación de la Educación Media Superior del Estado de Oaxaca, por lo cual, previendo dicha extinción desde el 31 de agosto del 2023, se instruyó por parte de la Secretaría de Administración como dependencia normativa en materia de recursos humanos, que se procediera a recortar la plantilla de personal, quedando únicamente el Encargado de Despacho, el Jefe del Departamento Administrativo y la Jefa de Informática, esto para cumplir con las obligaciones en materia presupuestal, contable y financiera.

Información por segmentos

No se presenta información financiera de manera segmentada, toda la información del Ente, está procesada y se encuentra disponible por Unidad Responsable de realizar las funciones propias. Cuando se considere necesario se podrá revelar la información financiera de manera segmentada debido a la diversidad de las actividades y operaciones que realizan los entes públicos, ya que la misma proporciona información acerca de las diferentes actividades operativas en las cuales participa, de los productos o servicios que maneja, de las diferentes áreas geográficas, de los grupos homogéneos con el objetivo de entender el desempeño del ente, evaluar mejor los riesgos y beneficios del mismo, y entenderlo como un todo y sus partes integrantes.

Eventos Posteriores al Cierre

El ente público no tiene hechos ocurridos en el periodo posterior al que informa, que proporcionen mayor evidencia sobre eventos que le afectan económicamente y que no se conocían a la fecha de cierre.

Partes Relacionadas

Se manifiesta que en la Comisión Estatal para la Planeación y Programación de la Educación Media Superior no existen partes relacionadas que pudieran ejercer influencia significativa sobre la toma de decisiones financieras y operativas.

Responsabilidad Sobre la Presentación Razonable de la Información Contable

La Información Financiera fue autorizada para su emisión por los C.C. Eleazar García Pérez, en su carácter de Jefe del Departamento Administrativo y el C. Alfredo Federico Ramírez Ruiz, conforme DECRETO por el que se extingue la CEPPEMS, transitorio sexto, tercer párrafo, publicado en el Periódico Oficial del Gobierno del Estado de Oaxaca el 22 de enero de 2024; y "bajo protesta de decir verdad que los Estados Financieros y sus Notas son razonablemente correctos y son responsabilidad del emisor".

NOTAS DE DESGLOSE

NOTAS AL ESTADO DE ACTIVIDADES



GOBIERNO DEL ESTADO
DE OAXACA



EDUCACIÓN MEDIA SUPERIOR
COMISIÓN ESTATAL PARA LA PLANEACIÓN Y PROGRAMACIÓN
DE LA EDUCACIÓN MEDIA SUPERIOR

Muestra el resultado de las operaciones de la entidad correspondiente al 31 de marzo 2025, integrado de la siguiente forma:

Ingresos y Otros Beneficios

Este rubro de ingresos del 1 de enero al 31 de marzo del 2025 no refleja movimientos, es de resaltar que con fecha 22 de enero del año 2024, se publicó en el tomo CVI EXTRA del Periódico Oficial de Estado de Oaxaca, el **Decreto por el que se extingue** la CEPPEMS, por lo cual, durante el mes de junio 2024 se realizó una reducción presupuestal por el monto de 729,533 pesos, por lo que, durante los siguientes meses a la fecha no se recibieron recursos toda vez que no se cuenta con disponibilidad presupuestaria.

Gastos y Otras Pérdidas

No se reflejaron movimientos en la cuenta de Gastos y Otras Pérdidas del 1 de enero al 31 de marzo 2025, es de resaltar que con fecha 22 de enero del año 2024, se publicó en el tomo CVI EXTRA del Periódico Oficial de Estado de Oaxaca, el **Decreto por el que se extingue** la CEPPEMS, por lo cual, durante el mes de mayo 2024 se realizó una reducción presupuestal por el monto de 729,533 pesos, por lo que, durante los siguientes meses a la fecha no se ejercieron recursos toda vez que no se cuenta con disponibilidad presupuestaria para comprometer ni ejercer recursos.

NOTAS AL ESTADO DE SITUACIÓN FINANCIERA

El estado de Situación Financiera tiene como propósito mostrar información relativa a los beneficios y obligaciones de la entidad.

Activo

Efectivo y Equivalentes

Al 31 de marzo ya no cuenta con efectivo ni equivalentes

Derechos a recibir Efectivo y Equivalentes y Bienes o Servicios

CONCEPTO	2025
11239 Otros Deudores Diversos por Cobrar a Corto Plazo	103,517.16

Se estima la desagregación de los Derechos a recibir Efectivo y Equivalentes y Bienes o Servicios de acuerdo al análisis del saldo de cada una de las cuentas, destacando que, en el caso de las clasificadas como de 181 a 365 días corresponden a cuentas de saldos de ejercicios anteriores derivado de la falta de la entrega recepción del Departamento Administrativo por parte del C. Luis Vidal Guzmán Vásquez quien ostento el puesto hasta el 30 de junio de 2022, por lo que se encuentra iniciado el expediente DQDI-C/047/01/2023 por la Dirección de Quejas, Denuncias e Investigación de la ahora Secretaría de Honestidad, Transparencia y Función Pública, y por ende, al no tener una resolución, se tiene la limitante para realizar la depuración o lo procedente en materia.



GOBIERNO DEL ESTADO
DE OAXACA



EDUCACIÓN MEDIA SUPERIOR
COMISIÓN ESTATAL PARA LA PLANEACIÓN Y PROGRAMACIÓN
DE LA EDUCACIÓN MEDIA SUPERIOR

DESCRIPCIÓN	VENCIMIENTO EN DÍAS	
	DE 1 A 90 DÍAS	DE 181 A 365 DÍAS
1.1.2.3.9.010.9063 I.S.R RETENCIÓN DEL 10% DE ARRENDAMIENTO		943.50
1.1.2.3.9.011.0019 LUIS VIDAL GUZMÁN VÁSQUEZ		79, 301.13
1.1.2.3.9.011.0022 ELEAZAR GARCIA PEREZ	4, 610	
1.1.2.3.9.011.AOTM SECRETARÍA DE FINANZAS(PROVISIÓN)		15, 288.99
TOTAL	4, 610	95, 533
	100, 143	

En el rubro de Derechos a recibir Efectivo y Equivalentes (Otros deudores diversos por cobrar a C.P.) expresa en el Estado de Situación Financiera al 31 de marzo 2025 saldo por la cantidad de \$100,143 pesos que corresponde a la cuenta 1.1.2.3.9.010 PROVISIONES DE TERCEROS integrada por el ISR retención de arrendamiento correspondiente al mes de diciembre 2019 ya que a través de la CLC 49 generada como pago directo al proveedor por la factura 63 emitida por María de los Desamparados Gil Sala por un total de \$944 pesos, sin embargo, al tratarse de pago de impuestos de la CEPPEMS, esta es la obligada a realizar la declaración y pago de impuestos, por lo que existe una discrepancia que debe aclarar la Tesorería de la SEFIN, máxime que a la fecha no se ha realizado la entrega recepción del Departamento Administrativo.

Así como la cuenta 1.1.2.3.9.011 OTROS DEUDORES la cual se integra de la cuenta a nombre de Luis Vidal Guzmán Vásquez por la cantidad de \$79,301 pesos de quien fungió como Jefe del Departamento Administrativo hasta el 30 de junio de 2022, por lo que se registraron diversos movimientos reflejados en los estados de cuentas bancarias que datan desde el ejercicio 2020 hasta 2022 tales como traspasos a otras cuentas, comisiones bancarias, pagos de honorarios; cuenta 1.1.2.3.9.011.0022 Eleazar García Pérez por la cantidad de \$4,610 pesos integrado por los cargos realizados por concepto de comisiones bancarias disminuidas directamente del saldo de las cuentas bancarias de la Comisión, próximos a recuperar, así como pagos en exceso; y, la cantidad de \$15,289 pesos, por concepto de compra de consumibles de equipo de cómputo registrado en la póliza D-012 de junio 2020 al proveedor Soluciones y Aplicaciones en Software Mery, S.A. de C.V. por la factura FA470 de fecha 15 de mayo de 2020, afectada mediante clc 20 emitida como PAGO DIRECTO A PROVEEDOR, que de la búsqueda en la información que obra en la CEPPEMS, y considerando que a la fecha no se ha realizado la entrega del Departamento Administrativo, se identificó un correo electrónico de fecha 21 de septiembre 2020, mediante el cual la SEFIN comunica a CEPPEMS que el pago al proveedor fue rechazado, y solicita que se reenvíe requerimiento de pago con la información bancaria actualizada, de lo que, no se tiene seguimiento. Por lo anterior, se tiene una limitante ante el inicio del expediente DQDI-C/047/01/2023 por la Dirección de Quejas, Denuncias e Investigación de la ahora Secretaría de Honestidad, Transparencia y Función Pública, a efecto de que se evidencie el pago al proveedor o en su caso, corrobore que se trata de una cuenta por pagar.

Inventarios

Se clasificarán como inventarios los bienes disponibles para su transformación. Misma que no aplica a la Comisión.

Almacenes

No aplica a la Comisión toda vez que no cuenta con almacenes.

Inversiones Financieras

Al 31 de marzo del 2025, no se cuentan con Fideicomisos, Mandatos y Contratos Análogos, ni saldos e integración en las cuentas de Participaciones y Aportaciones de Capital, Inversiones a Largo Plazo y Títulos y Valores a Largo Plazo.

Bienes Muebles, Inmuebles e Intangibles

El rubro de Bienes Muebles de la Comisión Estatal para la Planeación y Programación de la Educación Media Superior, no sufrió modificaciones al 31 de marzo 2025, por lo que, asciende a \$98,659 pesos, integrado de la siguiente forma:

CUENTAS	2025
Muebles de Oficina y Estantería	28,117
Equipo de Cómputo y Tecnologías de la Información	59,944
Equipos y Aparatos Audiovisuales	7,599
CUENTAS	2024
Equipo de Comunicación y de Telecomunicación	2,999
TOTAL	98,659

El rubro de Activos Intangibles de la Comisión Estatal para la planeación y programación de la Educación Media Superior ascienden a \$9,099.00 pesos, integrado de la siguiente forma:

CUENTAS	2025
Software	9,099

Por lo que corresponde a la depreciación acumulada de bienes e intangibles de la Comisión Estatal para la Planeación y Programación de la Educación Media Superior, está integrado de la siguiente forma:

CUENTAS	2025
Depreciación acumulada de Mobiliario y equipo de administración	63,432
Depreciación acumulada de Mobiliario y Equipo Educativo y Recreativo	6,758
Depreciación acumulada de Maquinaria, Otro equipo y Herramientas	1,080



GOBIERNO DEL ESTADO
DE OAXACA



EDUCACIÓN MEDIA SUPERIOR
COMISIÓN ESTATAL PARA LA PLANEACIÓN Y PROGRAMACIÓN
DE LA EDUCACIÓN MEDIA SUPERIOR

TOTAL	71,270
-------	--------

Se realizó el registro de la depreciación hasta el 2do bimestre del ejercicio 2021, de acuerdo con los montos reflejados en el SICIPO, es de destacar que, derivado de la falta de la entrega recepción del Departamento Administrativo por parte del C. Luis Vidal Guzmán Vásquez quien ostento el puesto hasta el 30 de junio de 2022, y de acuerdo al SICIPO los mismos deberían ser reevaluados; sin embargo, de una verificación de los bienes realizada en el mes de mayo 2022, se identifica que los mismos se encuentran en malas condiciones, por lo que, se realizarán las gestiones para realizar las bajas de los bienes, por lo que se tiene una limitante para registrar contablemente la depreciaciones; además de lo anterior, es de señalar que, ante la falta de cobertura presupuestal para la partida arrendamiento de inmuebles, esta Comisión ha estado imposibilitada para celebrar un contrato de arrendamiento y el pago correspondiente, generando con ello que no se tengan acceso a las instalaciones, es de destacar que, se realizaron gestiones ante la Secretaría de Administración y la Secretaría de Finanzas con el objeto de dar cobertura al adeudo teniendo acceso a las oficinas y recuperar los bienes de la CEPPEMS.

Estimaciones y Deterioros

Al 31 de marzo 2025, no se estiman cuentas incobrables toda vez que se está en espera de la determinación por parte de la Secretaría de Honestidad, Transparencia y Función Pública por la falta de entrega recepción del Departamento Administrativo por parte del C. Luis Vidal Guzmán Vásquez quien ostento el puesto hasta el 30 de junio de 2022, que a la fecha no se ha celebrado, por lo que se encuentra iniciado el expediente DQDI-C/047/01/2023 por la Dirección de Quejas, Denuncias e Investigación de la ahora Secretaría de Honestidad, Transparencia y Función Pública.

Por lo que respecta a la estimación por deterioro de inventarios no aplica al no existir estos; y, por lo que corresponde a la estimación por deterioro de bienes este se encuentra en proceso toda vez que se encuentra en proceso la entrega recepción de la Secretaría Técnica de la Comisión.

Otros Activos

No se cuenta con otros activos en la Comisión.

Pasivo

Cuentas y Documentos por pagar

El saldo de este rubro al 31 de marzo 2025 asciende a la cantidad de \$103,517 pesos detallados de la siguiente forma:

CONCEPTO	2025
2.1.1.5.1 Transferencias Internas y Asignaciones al Sector Público	15,289
2.1.1.7.1 Retenciones de Impuestos por Pagar a CP	87,987
2.1.1.9.9 Otras Cuentas por Pagar a corto plazo	241



GOBIERNO DEL ESTADO
DE OAXACA



EDUCACIÓN MEDIA SUPERIOR
COMISIÓN ESTATAL PARA LA PLANEACIÓN Y PROGRAMACIÓN
DE LA EDUCACIÓN MEDIA SUPERIOR

TOTAL	103,517
--------------	----------------

Se estima la desagregación de las Cuentas y Documentos por pagar de acuerdo al análisis del saldo de cada una de las cuentas, destacando que, en el caso de las clasificadas como de 181 a 365 días corresponden a cuentas de saldos de ejercicios anteriores derivado de la falta de la entrega recepción del Departamento Administrativo por parte del C. Luis Vidal Guzmán Vásquez quien ostento el puesto hasta el 30 de junio de 2022, proceso del que la Secretaría de Honestidad, Transparencia y Función Pública, se pronunció que se encuentra en proceso; por ende existe una limitante para realizar la depuración o lo procedente en materia.

DESCRIPCIÓN	VENCIMIENTO EN DÍAS		CONCEPTO
	DE 1 A 90 DÍAS	DE 181 A 365 DÍAS	
2.1.1.5.1.411.BS3H SOLUCIONES Y APLICACIONES EN SOFTWARE MERYN, S.A. DE C.V.		15,289	Devengado mediante factura FA470 de fecha 15 de mayo de 2020, recurso solicitado mediante CLC 20 con PAGO DIRECTO A PROVEEDOR, por concepto de compra de consumibles de equipo de cómputo registrado en la póliza D-012 de jun 2020. De la búsqueda en la información que obra en la CEPPEMS y considerando que a la fecha no se ha realizado la entrega del Departamento Administrativo, se identificó un correo electrónico de fecha 21 de septiembre 2020, mediante el cual la SEFIN comunica a CEPPEMS que el pago al proveedor fue rechazado, y solicita que se reenvíe requerimiento de pago con la información bancaria actualizada, de lo que, no se tiene seguimiento.
2.1.1.7.1.003.0001 I.S.R. RETENCIONES POR ASIMILADOS Y SALARIOS	7,938	79,106	Corresponden principalmente las retenciones correspondientes al ejercicio 2021, pendientes de aclarar por el C. Luis Vidal. Es de señalar que, en el ejercicio 2024 se realizaron gestiones y se enteraron los impuestos en mención en el mes de mayo toda vez que se encuentra en trámite la baja del RFC, cumpliendo así con uno de los requisitos del SAT
2.1.1.7.1.004.0001 I.S.R. RETENCIÓN DEL 10% DE ARRENDAMIENTO		944	Corresponde al mes de diciembre 2019 ya que a través de la CLC 49 generada como pago directo al proveedor por la factura 63 emitida por María de los Desamparados Gil Sala



GOBIERNO DEL ESTADO
DE OAXACA



EDUCACIÓN MEDIA SUPERIOR
COMISIÓN ESTATAL PARA LA PLANEACIÓN Y PROGRAMACIÓN
DE LA EDUCACIÓN MEDIA SUPERIOR

2.1.1.9.9.001.0011 LUIS VIDAL GUZMAN VASQUEZ		186	Saldo que proviene de ejercicios anteriores, derivado de depósitos en efectivo en exceso para cubrir comisiones bancarias
2.1.1.9.9.001.0016 RECARGO POR IMPUESTOS 2019		1	Saldo que proviene de ejercicios anteriores, corresponde a recargo de impuestos 2019 pendientes de aclarar por el C. Luis Vidal
2.1.1.9.9.001.0014 INTERESES GANADOS 2019	1		Pendientes de aclarar por el C. Luis Vidal ya que no se identificó la concentración de recursos a la SEFIN o el saldo en la cuenta de bancos
2.1.1.9.9.001.0017 INTERESES GANADOS 2020		3	
2.1.1.9.9.001.0018 INTERESES GANADOS 2021		4	
2.1.1.9.9.001.0019 INTERESES GANADOS 2022	4		pendiente de concentrar a la SEFIN
2.1.1.9.9.001.0020 INTERESES GANADOS 2023	1		
2.1.1.9.9.001.0021 ELEAZAR GARCIA PEREZ	40		Importe pendiente de pago derivado de depósitos en efectivo a las cuentas bancarias de la Comisión.
TOTAL	7,984	95, 533	
	103,517		

No se tienen pasivos catalogado con vencimiento de 91 a 180 días ni más de 366 días.

Fondos y Bienes de Terceros en Garantía y/o Administración

No se cuentan con recursos localizados en Fondos de Bienes de Terceros en Garantía y/o Administración a corto y largo plazo, que afecten o pudieran afectar financieramente a la Comisión.

Pasivos Diferidos

No se reflejan cuentas de pasivos diferidos que impacten o pudieran impactar financieramente a la Comisión.

Provisiones



GOBIERNO DEL ESTADO
DE OAXACA



EDUCACIÓN MEDIA SUPERIOR
COMISIÓN ESTATAL PARA LA PLANEACIÓN Y PROGRAMACIÓN
DE LA EDUCACIÓN MEDIA SUPERIOR

No aplica.

Otros Pasivos

No aplica.

NOTAS AL ESTADO DE VARIACIÓN EN LA HACIENDA PÚBLICA

No se cuenta con patrimonio contribuido.

Por lo que respecta al Patrimonio generado, representa la Hacienda Pública/Patrimonio Generado al 31 de marzo 2025, por el total de los resultados de ejercicios anteriores por la cantidad de \$36,488 pesos, mismo que no reflejo movimientos en el periodo.

NOTAS AL ESTADO DE FLUJOS DE EFECTIVO

1. El análisis de los saldos inicial y final que figuran en la última parte del Estado de Flujo de Efectivo en la cuenta de efectivo y equivalentes del periodo actual marzo 2025 y periodo anterior marzo 2024, refleja las siguientes cifras:

EFECTIVO Y EQUIVALENTES		
CONCEPTO	2025	2024
Efectivo	0	0
Bancos/tesorería	0	0
Bancos/dependencias y otros	0	0
Inversiones temporales (hasta 3 meses)	0	0
Fondos con afectación específica	0	0
Depósitos de fondos de terceros en garantía y/o administración	0	0
Otros efectivos y equivalentes	0	0
TOTAL	0	0

El saldo de Efectivo y equivalentes corresponde a los saldos en la cuenta bancos moneda nacional integrados principalmente en tres cuentas bancarias con numero 118303886 Serv. Personales 2022; 118303924 Gastos de operación 2022 y 0120294349 Gastos de operación 2023.

No se realizaron Adquisiciones de las Actividades de Inversión efectivamente pagadas, respecto del apartado de aplicación, como se demuestra en el siguiente cuadro.

EFECTIVO Y EQUIVALENTES		
CONCEPTO	2025	2024
Bienes Inmuebles, Infraestructura y Construcciones en Proceso	0	0



GOBIERNO DEL ESTADO
DE OAXACA



EDUCACIÓN MEDIA SUPERIOR
COMISIÓN ESTATAL PARA LA PLANEACIÓN Y PROGRAMACIÓN
DE LA EDUCACIÓN MEDIA SUPERIOR

Terrenos	0	0
Viviendas	0	0
Edificios no Habitacionales	0	0
Infraestructura	0	0
Construcciones en Proceso en Bienes de Dominio Público	0	0
Construcciones en Proceso en Bienes Propios	0	0
Otros Bienes Inmuebles	0	0
Bienes Muebles	0	0
Mobiliario y Equipo de Administración	0	0
Mobiliario y Equipo Educativo y Recreativo	0	0
Equipo e Instrumental Médico y de Laboratorio	0	0
Vehículos y Equipo de Transporte	0	0
Equipo de Defensa y Seguridad	0	0
Maquinaria, Otros Equipos y Herramientas	0	0
Colecciones, Obras de Arte y Objetos Valiosos	0	0
Activos Biológicos	0	0
Otras Inversiones	0	0

2. La Conciliación de los Flujos de Efectivo Netos de las Actividades de Operación y los saldos de Resultados del Ejercicio (Ahorro/Desahorro), refleja los siguientes saldos en el periodo reportado.

CONCILIACIÓN DE FLUJOS DE EFECTIVOS NETOS		
CONCEPTO	2025	2024
Resultados del Ejercicio Ahorro/Desahorro	0	0
Movimientos de partidas (o rubros) que no afectan al efectivo	0	0
Depreciación	0	0
Amortización	0	0
Incrementos en las provisiones	0	0
Incremento en inversiones producido por revaluación	0	0
Ganancia/pérdida en venta de bienes muebles, inmuebles e intangibles	0	0
Flujos de Efectivo Netos de las Actividades de Operación	0	0



GOBIERNO DEL ESTADO
DE OAXACA



EDUCACIÓN MEDIA SUPERIOR
COMISIÓN ESTATAL PARA LA PLANEACIÓN Y PROGRAMACIÓN
DE LA EDUCACIÓN MEDIA SUPERIOR

CONCILIACIÓN ENTRE LOS INGRESOS PRESUPUESTARIOS Y CONTABLES, ASÍ COMO ENTRE LOS EGRESOS PRESUPUESTARIOS Y LOS GASTOS CONTABLES.

El presupuesto que maneja la Comisión Estatal para la Planeación y Programación de la Educación Media Superior (CEPEMS), corresponden al presupuesto asignado por la Secretaría de Finanzas, en su mayoría corresponde a recurso estatal de las participaciones federales y en menor proporción a recursos estatales, de las que no existió diferencia entre los ingresos y egresos tanto presupuestarios como contables al 31 de marzo 2025.

Comision Estatal para la Planeación y Programación de la Educación Media Superior del Estado de Oaxaca	
Conciliación entre los Ingresos Presupuestarios y Contables	
Del 1 de enero al 31 de marzo de 2025	
(Cifras en pesos)	
Concepto	2025
1. Total de Ingresos Presupuestarios	-
2. Más Ingresos Contables No Presupuestarios	-
2.1 Ingresos Financieros	-
2.2 Incremento por Variación de Inventarios	-
2.3 Disminución del Exceso de Estimaciones por Pérdida o Deterioro u Obsolescencia	-
2.4 Disminución del Exceso de Provisiones	-
2.5 Otros Ingresos y Beneficios Varios	-
2.6 Otros Ingresos Contables No Presupuestarios	-
3. Menos Ingresos Presupuestarios No Contables	-
3.1 Aprovechamientos Patrimoniales	-
3.2 Ingresos Derivados de Financiamientos	-
3.3 Otros Ingresos Presupuestarios No Contables	-
4. Total de Ingresos Contables	-



GOBIERNO DEL ESTADO
DE OAXACA



EDUCACIÓN MEDIA SUPERIOR
COMISIÓN ESTATAL PARA LA PLANEACIÓN Y PROGRAMACIÓN
DE LA EDUCACIÓN MEDIA SUPERIOR

Comisión Estatal para la Planeación y Programación de la Educación Media Superior del Estado de Oaxaca	
Conciliación entre los Egresos Presupuestarios y los Gastos Contables	
Del 1 de enero al 31 de marzo de 2025	
(Cifras en pesos)	
Concepto	2025
1. Total de Egresos Presupuestarios	-
2. Menos Egresos Presupuestarios No Contables	-
2.1 Materias Primas y Materiales de Producción y Comercialización	
2.2 Materiales y Suministros	
2.3 Mobiliario y Equipo de Administración	
2.4 Mobiliario y Equipo Educativo y Recreativo	
2.5 Equipo e Instrumental Médico y de Laboratorio	
2.6 Vehículos y Equipo de Transporte	
2.7 Equipo de Defensa y Seguridad	
2.8 Maquinaria, Otros Equipos y Herramientas	
2.9 Activos Biológicos	
2.1 Bienes Inmuebles	
2.11 Activos Intangibles	
2.12 Obra Pública en Bienes de Dominio Público	
2.13 Obra Pública en Bienes Propios	
2.14 Acciones y Participaciones de Capital	
2.15 Compra de Títulos y Valores	
2.16 Concesión de Préstamos	
2.17 Inversiones en Fideicomisos, Mandatos y Otros Análogos	
2.18 Provisiones para Contingencias y Otras Erogaciones Especiales	
2.19 Amortización de la Deuda Pública	
2.2 Adeudos de Ejercicios Fiscales Anteriores (ADEFAS)	
2.21 Otros Egresos Presupuestarios No Contables	
3. Más Gastos Contables No Presupuestarios	-
3.1 Estimaciones, Depreciaciones, Deterioros, Obsolescencia y Amortizaciones	
3.2 Provisiones	
3.3 Disminución de Inventarios	
3.4 Otros Gastos	
3.5 Inversión Pública no Capitalizable	
3.6 Materiales y Suministros (consumos)	
3.7 Otros Gastos Contables No Presupuestarios	
4. Total de Gastos Contables	-

NOTAS DE MEMORIA (CUENTAS DE ORDEN)

Las Notas de Memoria contienen información sobre las cuentas de orden tanto contables como presupuestarias que se utilizan para registrar movimientos de valores que no afecten o modifiquen el Estado de Situación Financiera del ente público; sin embargo, su incorporación es necesaria con fines de recordatorio, de control y en general sobre los



GOBIERNO DEL ESTADO
DE OAXACA



EDUCACIÓN MEDIA SUPERIOR
COMISIÓN ESTATAL PARA LA PLANEACIÓN Y PROGRAMACIÓN
DE LA EDUCACIÓN MEDIA SUPERIOR

aspectos administrativos, o para consignar sus derechos o responsabilidades contingentes que puedan o no, presentarse.

Las cuentas que se manejan para efectos de estas Notas son las siguientes:

Cuentas de Orden Contables:

Valores. - no aplica
Emisión de Obligaciones. - no aplica
Avales y Garantías. - no aplica
Juicios. - no aplica
Inversión Mediante Proyectos para Prestación de Servicios (PPS) y Similares. - no aplica
Bienes Concesionados o en Comodato. - no aplica

Cuentas de Orden Presupuestario:

Cuentas de ingresos

Cuentas de Orden Presupuestaria de Ingresos	
Concepto	2025
Ley de Ingresos Estimada	0
Ley de Ingresos por Ejecutar	0
Modificaciones a la Ley de Ingresos Estimada	0
Ley de Ingresos Devengada	0
Ley de Ingresos Recaudada	0

Es competencia exclusiva de la SEFIN el manejo de las cuentas 8.1.1 Ley de Ingresos Estimada a la 8.1.5 Ley de Ingresos Recaudada, sin embargo, es de destacar que:

En la cuenta 4. Ingresos y otros beneficios, específicamente en la cuenta 4.2.2 transferencias, asignaciones, subsidios y subvenciones, y pensiones y jubilaciones, se reflejan los recursos ministrados por la SEFIN por lo que, del 1 de enero al 31 de marzo 2025 asciende a un total de \$0 pesos.

Es de resaltar que con fecha 22 de enero del año 2024, se publicó en el tomo CVI EXTRA del Periódico Oficial de Estado de Oaxaca, el **Decreto por el que se extingue** la CEPPEMS, por lo cual, durante el mes de mayo 2024 se realizó una reducción presupuestal por el monto de 729,533 pesos, por lo que desde ese no se tienen recursos por recibir en lo subsecuente.

Cuentas de egresos

Los Gastos y Otras Pérdidas del 1 de enero al 31 de marzo 2025, se refleja en la cuenta 5.2.1 Transferencias internas y asignaciones al sector público; por lo que del 1 de enero al 31 de marzo 2025 los gastos fueron de un total de \$0 pesos.



GOBIERNO DEL ESTADO
DE OAXACA



EDUCACIÓN MEDIA SUPERIOR
COMISIÓN ESTATAL PARA LA PLANEACIÓN Y PROGRAMACIÓN
DE LA EDUCACIÓN MEDIA SUPERIOR

Cuentas de Orden Presupuestaria de Egresos	
Concepto	2025
Presupuesto de Egresos Aprobado	0
Presupuesto de Egresos por Ejercer	0
Modificaciones al Presupuesto de Egresos Aprobado	0
Presupuesto de Egresos Comprometido	0
Presupuesto de Egresos Devengado	0
Presupuesto de Egresos Ejercido	0
Presupuesto de Egresos Pagado	0

Es de resaltar que con fecha 22 de enero del año 2024, se publicó en el tomo CVI EXTRA del Periódico Oficial de Estado de Oaxaca, el **Decreto por el que se extingue** la CEPPEMS, por lo cual, durante el mes de mayo 2024 se realizó una reducción presupuestal por el monto de \$729,533 pesos, por lo que no se tienen cobertura presupuestal al término del periodo.

"Bajo protesta de decir verdad declaramos que los Estados Financieros y sus notas, son razonable mente correctos y son responsabilidad del emisor".

Ing. Mario Alberto Pineda Guzmán

Director Administrativo



Mtra. Delfina Elizabeth Guzmán Díaz

Secretaria de Educación Pública



Gobierno del Estado de Oaxaca
Comisión Estatal para la Planeación y Programación de la Educación Media Superior del Estado de Oaxaca
Estado Analítico de Ingreso
Del 01 de enero al 30 de septiembre de 2025
(Cifras en Pesos)

Rubro de ingreso	Ingreso					Diferencia
	Estimado	Ampliaciones y reducciones	Modificado	Devengado	Recaudado	
	(1)	(2)	(3=1+2)	(4)	(5)	
Impuestos						
Cuotas y Aportaciones de Seguridad Social						
Contribuciones de Mejoras						
Derechos						
Productos						
Aprovechamientos						
Ingresos por Venta de Bienes, Prestación de Servicios y Otros Ingresos						
Participaciones, Aportaciones, Convenios, Incentivos						
Derivados de la Colaboración Fiscal y Fondos Distintos de Aportaciones						
Transferencias, Asignaciones, Subsidios y Subvenciones, y Pensiones y Jubilaciones						
Ingresos Derivados de Financiamientos						
TOTAL	0	0	0	0	0	0
Ingresos excedentes						0

Rubro de ingreso	Ingreso					Diferencia
	Estimado	Ampliaciones y reducciones	Modificado	Devengado	Recaudado	
	(1)	(2)	(3=1+2)	(4)	(5)	
Ingresos del Poder Ejecutivo Federal o Estatal y de los Municipios						
Impuestos						
Cuotas y Aportaciones de Seguridad Social						
Contribuciones de Mejoras						
Derechos						
Productos						
Aprovechamientos						
Participaciones, Aportaciones, Convenios, Incentivos Derivados de la Colaboración Fiscal						
Fondos Distintos de Aportaciones						
Transferencias, Asignaciones, Subsidios y Subvenciones, y Pensiones y Jubilaciones						
Ingresos de los Entes Públicos de los Poderes Legislativo y Judicial, de los Órganos Autónomos y del Sector Paraestatal o Paramunicipal, así como de las Empresas Productivas del Estado						
Cuotas y Aportaciones de Seguridad Social						
Productos						
Ingresos por Venta de Bienes, Prestación de Transferencias, Asignaciones, Subsidios y Subvenciones, y Pensiones y Jubilaciones						
Ingresos Derivados de Financiamientos						
Ingresos Derivados de Financiamientos						
TOTAL	0	0	0	0	0	0
Ingresos excedentes						0



GOBIERNO DEL ESTADO
DE OAXACA



EDUCACIÓN MEDIA SUPERIOR
COMISIÓN ESTATAL PARA LA PLANEACIÓN Y PROGRAMACIÓN
DE LA EDUCACIÓN MEDIA SUPERIOR

ENDEUDAMIENTO NETO

DEL 1 DE ENERO AL 30 DE SEPTIEMBRE DEL 2025

(Pesos)

Identificación de Crédito o Instrumento	Contratación/ Colocación	Amortización	Endeudamiento Neto
	A	B	C = A - B
Créditos Bancarios			
-			
-	-	-	-
-	-	-	-
-	-	-	-
-	-	-	-
-	-	-	-
-	-	-	-
-	-	-	-
-	-	-	-
Total Créditos Bancarios	-	-	-
Otros instrumentos de Deuda			
-	-	-	-
-	-	-	-
-	-	-	-
-	-	-	-
-	-	-	-
-	-	-	-
-	-	-	-
-	-	-	-
-	-	-	-
Total Otros Instrumentos de Deuda	-	-	-
TOTAL	-	-	-



GOBIERNO DEL ESTADO
DE OAXACA



EDUCACIÓN MEDIA SUPERIOR
COMISIÓN ESTATAL PARA LA PLANEACIÓN Y PROGRAMACIÓN
DE LA EDUCACIÓN MEDIA SUPERIOR

INTERESES DE LA DEUDA
DEL 1 DE ENERO AL 30 DE SEPTIEMBRE DEL 2025
(Pesos)

Identificación de Crédito o Instrumento	Devengado	Pagado
Créditos bancarios		
-	-	-
-	-	-
-	-	-
-	-	-
-	-	-
-	-	-
-	-	-
-	-	-
-	-	-
Total de intereses de Créditos Bancarios	-	-
Otros instrumentos de Deuda		
-	-	-
-	-	-
-	-	-
-	-	-
-	-	-
-	-	-
-	-	-
Total de Intereses de Otros Instrumentos de Deuda	-	-
TOTAL	-	-



GOBIERNO DEL ESTADO
DE OAXACA



EDUCACIÓN MEDIA SUPERIOR
COMISIÓN ESTATAL PARA LA PLANEACIÓN Y PROGRAMACIÓN
DE LA EDUCACIÓN MEDIA SUPERIOR

INDICADORES DE POSTURA FISCAL
DEL 1 DE ENERO AL 30 DE SEPTIEMBRE DEL 2025

(Pesos)

Concepto	Estimado	Devengado	Pagado ³
I. Ingresos Presupuestarios (I= 1+2)	-	-	-
1. Ingresos del Gobierno de la Entidad Federativa ¹	-	-	-
2. Ingresos del Sector Paraestatal ¹	-	-	-
II. Egresos Presupuestarios (II= 3+4)	-	-	-
3. Egresos del Gobierno de la Entidad Federativa ²	-	-	-
4. Egresos del Sector Paraestatal ²	-	-	-
III. Balance Presupuestal (Superávit o Déficit) (III=I-II)	-	-	-

Concepto	Estimado	Devengado	Pagado ³
III. Balance Presupuestal (Superávit o Déficit)	-	-	-
IV. Intereses y Gastos de la Deuda	-	-	-
V. Balance Primario (Superávit o Déficit) (V= III-IV)	-	-	-

Concepto	Estimado	Devengado	Pagado ³
A. Financiamiento	-	-	-
B. Amortización de la deuda	-	-	-
C. Endeudamiento o desendeudamiento (C= A-B)	-	-	-

INDICADORES DE RESULTADOS

LA COMISIÓN ESTATAL PARA LA PLANEACIÓN Y PROGRAMACIÓN DEL ESTADO DE OAXACA, OPERÓ Y EJECUTÓ SUS FACULTADES Y OBLIGACIONES DE MANERA ININTERRUMPIDA, DESDE LA FECHA DE SU CREACIÓN HASTA EL 31 DE ENERO DE 2024.

EL PASADO 22 DE ENERO DE 2024, MEDIANTE PUBLICACIÓN DEL PERIÓDICO OFICIAL TOMO CVI, EL GOBERNADOR CONSTITUCIONAL DEL ESTADO DE OAXACA, EMITIÓ EL DECRETO POR EL QUE SE EXTINGUE LA COMISIÓN ESTATAL PARA LA PLANEACIÓN Y PROGRAMACIÓN DE LA EDUCACIÓN MEDIA SUPERIOR DEL ESTADO DE OAXACA (CEPPEMS), EN VIRTUD DE QUE, EL CAMBIO DE GOBIERNO ACTUAL REQUIERE EJECUTAR ACCIONES QUE PERMITAN A LOS ENTES DE LA ADMINISTRACIÓN PÚBLICA ESTATAL MANTENER LA CONFIANZA DE LA CIUDADANÍA, TRANSFORMANDO LA FORMA EN QUE SE PERCIBE A LAS INSTITUCIONES GUBERNAMENTALES CON EL OBJETIVO DE PRESENTAR UNA NUEVA VISIÓN DEL ESTADO, ACORDE AL PROYECTO DE LA CUARTA TRANSFORMACIÓN QUE SE IMPULSA DESDE EL PODER EJECUTIVO FEDERAL, A TRAVÉS DEL LICENCIADO ANDRÉS MANUEL LÓPEZ OBRADOR.

LA POLÍTICA DE AUSTERIDAD REPUBLICANA DEL GOBIERNO DE MÉXICO CONTENIDA EN EL PLAN NACIONAL DE DESARROLLO 2018-2024, PRIORIZA LA BUENA EJECUCIÓN DE LOS RECURSOS PÚBLICOS PARA EL CUMPLIMIENTO DE LAS OBLIGACIONES DEL ESTADO PARA CON LA POBLACIÓN, PARTICULAR MENTE CON LOS MÁS DESPOSEÍDOS, A FIN DE TERMINAR CON EL SAQUEO DEL PRESUPUESTO A TRAVÉS DE COSTOS EXORBITANTES DE LOS ALTOS FUNCIONARIOS.

QUE EL PLAN ESTATAL DE DESARROLLO 2022-2028, APROBADO POR LA LEGISLATURA DEL ESTADO, PUBLICADO EL 3 DE JULIO DE 2023, EN EL PERIÓDICO OFICIAL DEL GOBIERNO DEL ESTADO, ENTRE OTRAS

CUESTIONES, EL NUMERAL 1.8 EDUCACIÓN, REFIERE QUE, EN MATERIA DE MEJORA CONTINUA DE LA EDUCACIÓN, LA ACTUALIZACIÓN DEL MARCO NORMATIVO ESTATAL PERMITIRÁ SENTAR LAS BASES PARA UNA ACTUACIÓN COORDINADA DE LAS DISTINTAS INSTITUCIONES QUE INTERVIENEN EN EL SISTEMA EDUCATIVO ESTATAL. EN ESTE CONTEXTO, EN EL ESTADO DE OAXACA EL RETO SE CENTRA EN LA CONSOLIDACIÓN DEL SISTEMA EDUCATIVO EN TODOS LOS NIVELES.

POR ELLO ES FUNDAMENTAL LA COORDINACIÓN DE LAS AUTORIDADES EDUCATIVAS DE TODOS LOS TIPOS PARA CREAR LAS CONDICIONES QUE PERMITAN ASEGURAR EL ACCESO DE LA POBLACIÓN OAXAQUEÑA A UNA EDUCACIÓN DE EXCELENCIA, EN EL NIVEL Y MODALIDAD QUE LA REQUIERA Y EN LA LOCALIDAD DONDE LA DEMANDE.

DERIVADO DE LO ANTERIOR, ES QUE LA COMISIÓN ESTATAL PARA LA PLANEACIÓN Y PROGRAMACIÓN DEL ESTADO DE OAXACA, DESDE EL PASADO MES DE AGOSTO DE 2023, YA NO SE REALIZARON ACTIVIDADES DE ÍNDOLE SUSTANTIVAS, ES DECIR, LAS QUE REALIZABAN CONJUNTAMENTE LA DIRECCIÓN ACADÉMICA, LA DIRECCIÓN DE VINCULACIÓN Y LA DIRECCIÓN DE PLANEACIÓN Y QUE COORDINABA LA SECRETARÍA TÉCNICA, TODAS LAS ANTERIORES ADSCRITAS A LA COMISIÓN. LA CEPPEMS ÚNICAMENTE QUEDÓ REPRESENTADA POR EL JEFE ADMINISTRATIVO, CON LA FINALIDAD DE ATENDER LAS OBLIGACIONES EN MATERIA FINANCIERA, PRESUPUESTAL, CONTABLE Y DE TRANSPARENCIA. ASIMISMO, PARA COORDINAR ESFUERZOS A FIN DE REALIZAR EL PROCESO DE ENTREGA RECEPCIÓN CORRESPONDIENTES.

ES POR ELLO QUE, EL DEPARTAMENTO ADMINISTRATIVO, LLEVÓ A CABO REUNIONES DE TRABAJO CON LAS DEPENDENCIAS NORMATIVAS: SECRETARÍA DE EDUCACIÓN PÚBLICA QUIEN ES EL ENTE RECEPTOR, LA

SECRETARÍA DE HONESTIDAD Y FUNCIÓN PÚBLICA, SECRETARÍA DE ADMINISTRACIÓN Y SECRETARÍA DE FINANZAS.

LO ANTERIOR, SE REALIZÓ CONFORME AL SIGUIENTE CALENDARIO DE ACCIONES:

CONCEPTO		PROGRAMADO	ENERO	FEBRERO	MARZO
		6	1	2	3
ACCIÓN	REUNIONES PROCESO DE ENTREGA RECEPCIÓN		CUMPLIDO		

ES IMPORTANTE MANIFESTAR QUE, EN FUNCIÓN DE TODO LO ANTERIOR MENCIONADO, EN LA PRESENTACIÓN DEL PRIMER INFORME TRIMESTRAL, NO SERÁ POSIBLE CUMPLIR CON EL PUNTO IV.- INFORMACIÓN PROGRAMÁTICA, DEBIDO A QUE DE MANERA LEGAL LA COMISIÓN ESTATAL PARA LA PLANEACIÓN Y PROGRAMACIÓN DE LA EDUCACIÓN MEDIA SUPERIOR DEL ESTADO DE OAXACA, DEJÓ DE REALIZAR ACTIVIDADES SUSTANTIVAS PROPIAS DESDE EL PASADO MES DE AGOSTO DE 2023, QUEDANDO ÚNICAMENTE EN ESPERA DE REALIZAR EL PROCESO DE EXTINCIÓN DE LA MISMA, LO QUE TUVO COMO RESULTADO EL NO EJERCICIO DE GASTO DE OPERACIÓN AUTORIZADO PARA TAL FIN.

RELACIÓN DE BIENES INMUEBLES QUE COMPONEN EL PATRIMONIO

DEL 1 DE ENERO AL 30 DE SEPTIEMBRE DEL 2025

(PESOS)

CUENTA	DESCRIPCIÓN DEL BIEN	SALDO FINAL
12310	TERRENOS	0
12330	EDIFICIOS NO RESIDENCIALES	0
12351	EDIFICACIÓN HABITACIONAL EN PROCESO	0
12352	EDIFICACIÓN NO HABITACIONAL EN PROCESO	0
12353	CONSTRUCCIÓN DE OBRAS PARA EL ABASTECIMIENTO DE AGUA, PETRÓLEO, GAS, ELECTRICIDAD Y TELECOMUNICACIÓN	0
12354	DIVISIÓN DE TERRENOS Y CONSTRUCCIÓN DE OBRAS DE URBANIZACIÓN EN PROCESO	0
12355	CONSTRUCCIÓN DE VÍAS DE COMUNICACIÓN EN PROCESO	0
12356	OTRAS CONSTRUCCIONES DE INGENIERÍA CIVIL U OBRA PESADA EN PROCESO	0
12357	INSTALACIONES Y EQUIPAMIENTO EN CONSTRUCCIONES EN PROCESO	0
12359	TRABAJOS DE ACABADOS EN EDIFICACIONES Y OTROS TRABAJOS ESPECIALIZADOS EN PROCESO	0
12361	EDIFICACIÓN HABITACIONAL EN PROCESO	0
12362	EDIFICACIÓN NO HABITACIONAL EN PROCESO	0
12363	CONSTRUCCIÓN DE OBRAS PARA EL ABASTECIMIENTO DE AGUA, PETRÓLEO, GAS, ELECTRICIDAD Y TELECOMUNICACIÓN	0
12364	DIVISIÓN DE TERRENOS Y CONSTRUCCIÓN DE OBRAS DE URBANIZACIÓN	0
12365	CONSTRUCCIÓN DE VÍAS DE COMUNICACIÓN EN PROCESO	0
12366	OTRAS CONSTRUCCIONES DE INGENIERÍA CIVIL U OBRA PESADA EN PROCESO	0
12367	INSTALACIONES Y EQUIPAMIENTO EN CONSTRUCCIONES EN PROCESO	0
12369	TRABAJOS DE ACABADOS EN EDIFICACIONES Y OTROS TRABAJOS ESPECIALIZADOS EN PROCESO	0
12390	OTROS BIENES INMUEBLES	0
	SUMA TOTAL:	0

RELACIÓN DE BIENES MUEBLES QUE COMPONEN EL PATRIMONIO

DEL 1 DE ENERO AL 30 DE SEPTIEMBRE DEL 2025

(PESOS)

CUENTA	DESCRIPCIÓN DEL BIEN	SALDO FINAL
12411	MUEBLES DE OFICINA Y ESTANTERÍA	28,117
12412	MUEBLES, EXCEPTO DE OFICINA Y ESTANTERÍA	0
12413	EQUIPO DE CÓMPUTO Y DE TECNOLOGÍAS DE LA INFORMACIÓN	59,944
12419	OTROS MOBILIARIOS Y EQUIPOS DE ADMINISTRACIÓN	0
12421	EQUIPOS Y APARATOS AUDIOVISUALES	7,599
12422	APARATOS DEPORTIVOS	0
12423	CÁMARAS FOTOGRÁFICAS Y DE VIDEO	0
12429	OTRO MOBILIARIO Y EQUIPO EDUCACIONAL Y RECREATIVO	0
12431	EQUIPO MÉDICO Y DE LABORATORIO	
12432	INSTRUMENTAL MÉDICO Y DE LABORATORIO	0
12441	AUTOMÓVILES Y CAMIONES	0
12443	EQUIPO AEROESPACIAL	0
12445	EMBARCACIONES	0
12449	OTROS EQUIPOS DE TRANSPORTE	0
12450	EQUIPO DE DEFENSA Y SEGURIDAD	0
12461	MAQUINARIA Y EQUIPO AGROPECUARIO	0
12462	MAQUINARIA Y EQUIPO INDUSTRIAL	0
12463	MAQUINARIA Y EQUIPO DE CONSTRUCCIÓN	
12464	SISTEMAS DE AIRE ACONDICIONADO, CALEFACCIÓN Y DE REFRIGERACIÓN INDUSTRIAL Y COMERCIAL	0
12465	EQUIPO DE COMUNICACIÓN Y TELECOMUNICACIÓN	2,999
12466	EQUIPOS DE GENERACIÓN ELÉCTRICA, APARATOS Y ACCESORIOS ELÉCTRICOS	0
12467	HERRAMIENTAS Y MÁQUINAS-HERRAMIENTA	0
12469	OTROS EQUIPOS	0
12471	BIENES ARTÍSTICOS, CULTURALES Y CIENTÍFICOS	0
12483	AVES	0
12484	OVINOS Y CAPRINOS	0
12486	EQUINOS	0
12487	ESPECIES MENORES Y DE ZOOLOGICO	0
12488	ARBOLES Y PLANTAS	0
12489	OTROS ACTIVOS BIOLÓGICOS	0
	SUMA TOTAL:	98,659

RELACIÓN DE CUENTAS BANCARIAS PRODUCTIVAS ESPECÍFICAS

DEL 1 DE ENERO AL 30 DE SEPTIEMBRE DEL 2025

FONDO, PROGRAMA O CONVENIO	DATOS DE LA CUENTA BANCARIA		
	INSTITUCIÓN BANCARIA	NUMERO DE CUENTA	FECHA DE APERTURA
-	-	-	-
-	-	-	-
-	-	-	-
-	-	-	-
-	-	-	-



EDUCACIÓN MEDIA SUPERIOR
COMISIÓN ESTATAL PARA LA PLANEACIÓN Y PROGRAMACIÓN
DE LA EDUCACIÓN MEDIA SUPERIOR

RELACIÓN DE ESQUEMAS BURSÁILES Y COBERTURAS FINANCIERAS

No contamos con esquemas bursátiles ni con coberturas financieras



MONTOS PAGADOS POR AYUDAS Y SUBSIDIOS
DEL 1 DE ENERO AL 30 DE SEPTIEMBRE DEL 2025

CONCEPTO	AYUDA	SUBSIDIO	SECTOR (ECONÓMICO O SOCIAL)	BENEFICIARIO	CURP	RFC	MONTO PAGADO
-	-	-	-	-	-	-	-
-	-	-	-	-	-	-	-
-	-	-	-	-	-	-	-
-	-	-	-	-	-	-	-
-	-	-	-	-	-	-	-



COMISIÓN ESTATAL PARA LA PLANEACIÓN Y PROGRAMACIÓN DE LA EDUCACIÓN MEDIA SUPERIOR DEL ESTADO DE OAXACA
Estado de Situación Financiera Detallado - LDF
Del 1 de enero al 30 de SEPTIEMBRE de 2025
(PESOS)

Concepto	30 de SEPTIEMBRE del 2025	31 de diciembre del 2024	Concepto	30 de SEPTIEMBRE del 2025	31 de diciembre del 2024
ACTIVO			PASIVO		
Activo Circulante			Activo Circulante		
Efectivo y Equivalentes	0	0	Cuentas por Pagar a Corto Plazo	103,517	103,517
Efectivo			Servicios Personales por Pagar a Corto Plazo		
Bancos/Tesorería			Proveedores por Pagar a Corto Plazo		
Bancos/Dependencias y Otros			Contratistas por Obras Públicas por Pagar a Corto Plazo		
Inversiones Temporales (Hasta 3 meses)			Participaciones y Aportaciones por Pagar a Corto Plazo		
Fondos con Afectación Específica			Transferencias Otorgadas por Pagar a Corto Plazo	15,289	15,289
Depósitos de Fondos de Terceros en Garantía y/o Administración			Intereses, Comisiones y Otros Gastos de la Deuda Pública por Pagar a Corto Plazo		
Otros Efectivos y Equivalentes			Retenciones y Contribuciones por Pagar a Corto Plazo	87,987	87,987
Derechos a Recibir Efectivo o Equivalentes	103,517	103,517	Devoluciones de la Ley de Ingresos por Pagar a Corto Plazo		
Inversiones Financieras de Corto Plazo			Otros Cuentas por Pagar a Corto Plazo	241	241
Cuentas por Cobrar a Corto Plazo			Documentos por Pagar a Corto Plazo	0	0
Deudores Diversos por Cobrar a Corto Plazo	103,517	103,517	Documentos Comerciales por Pagar a Corto Plazo		
Ingresos por Recuperar a Corto Plazo			Documentos con Contratistas por Obras Públicas por Pagar a Corto Plazo		
Deudores por Anticipos de la Tesorería a Corto Plazo			Otros Documentos por Pagar a Corto Plazo		
Préstamos Otorgados a Corto Plazo			Porción a Corto Plazo de la Deuda Pública a Largo Plazo	0	0
Otros Derechos a Recibir Efectivo o Equivalentes a Corto Plazo			Porción a Corto Plazo de la Deuda Pública		
Derechos a Recibir Bienes o Servicios		0	Porción a Corto Plazo de Arrendamiento Financiero		
Anticipo a Proveedores por Adquisición de Bienes y Prestación de Servicios a Corto Plazo			Títulos y Valores a Corto Plazo		
Anticipo a Proveedores por Adquisición de Bienes Inmuebles y Muebles a Corto Plazo			Pasivos Diferidos a Corto Plazo	0	0
Anticipo a Proveedores por Adquisición de Bienes Intangibles a Corto Plazo			Ingresos Cobrados por Adelantado a Corto Plazo		
Anticipo a Contratistas por Obras Públicas a Corto Plazo			Intereses Cobrados por Adelantado a Corto Plazo		
Otros Derechos a Recibir Bienes o Servicios a Corto Plazo			Otros Pasivos Diferidos a Corto Plazo		
Inventarios		0	Fondos y Bienes de Terceros en Garantía y/o Administración a Corto Plazo	0	0
Inventario de Mercancías para Venta			Fondos en Garantía a Corto Plazo		
Inventario de Mercancías Terminadas			Fondos en Administración a Corto Plazo		
Inventario de Mercancías en Proceso de Elaboración			Fondos Contingentes a Corto Plazo		
Inventario de Materias Primas, Materiales y Suministros para Producción			Fondos de Fideicomisos, Mandatos y Contratos Análogos a Corto Plazo		
Bienes en Tránsito			Otros Fondos de Terceros en Garantía y/o Administración a Corto Plazo		
Almacenes			Valores y Bienes en Garantía a Corto Plazo		
Estimación por Pérdida o Deterioro de Activos Circulantes		0	Provisiones a Corto Plazo	0	0
Estimaciones para Cuentas Incoobrables por Derechos a Recibir Efectivo o Equivalentes			Provisión para Demandas y Juicios a Corto Plazo		
Estimación por Deterioro de Inventarios			Provisión para Contingencias a Corto Plazo		
Otros Activos Circulantes		0	Otras Provisiones a Corto Plazo		
Valores en Garantía			Otros Pasivos a Corto Plazo	0	0
Bienes en Garantía (excluye depósitos de fondos)			Ingresos por Clasificar		
Bienes Derivados de Embargos, Decomisos, Aseguramientos y Dación en Pago			Recaudación por Participar		
Adquisición con Fondos de Terceros			Otros Pasivos Circulantes		
Total de Activos Circulantes	103,517	103,517	Total de Pasivos Circulantes	103,517	103,517
Activo No Circulante			Activo No Circulante		
Inversiones Financieras a Largo Plazo			Cuentas por Pagar a Largo Plazo		
Derechos a Recibir Efectivo o Equivalentes a Largo Plazo			Documentos por Pagar a Largo Plazo		
Bienes Inmuebles, Infraestructura y Construcciones en Proceso			Deuda Pública a Largo Plazo		
Bienes Muebles	98,659	98,659	Pasivos Diferidos a Largo Plazo		
Activos Intangibles	9,099	9,099	Fondos y Bienes de Terceros en Garantía y/o en Administración a Largo Plazo		
Depreciación, Deterioro y Amortización Acumulada de Bienes	-71,270	-71,270	Provisiones a Largo Plazo		
Activos Diferidos					
Estimación por Pérdida o Deterioro de Activos no Circulantes			Total de Pasivos No Circulantes	0	0
Otros Activos no Circulantes			Total del Pasivo	103,517	103,517
Total de Activos No Circulantes	36,488	36,488	HACIENDA PÚBLICA/PATRIMONIO		
Total del Activo	140,005	140,005	Hacienda Pública/Patrimonio Contribuido		
			Aportaciones	0	0
			Donaciones de Capital		
			Actualización de la Hacienda Pública/Patrimonio		
			Hacienda Pública/Patrimonio Generado	36,488	36,488
			Resultados del Ejercicio (Ahorro/ Desahorro)		
			Resultados de Ejercicios Anteriores	36,488	36,488
			Revalúos		
			Reservas		
			Rectificaciones de Resultados de Ejercicios Anteriores		
			Exceso o Insuficiencia en la Actualización de la Hacienda Pública/Patrimonio	0	0
			Resultado por Posición Monetaria		
			Resultado por Tenencia de Activos no Monetarios		
			Total Hacienda Pública/Patrimonio	36,488	36,488
			Total del Pasivo y Hacienda Pública/Patrimonio	140,005	140,005

COMISIÓN ESTATAL PARA LA PLANEACIÓN Y PROGRAMACIÓN DE LA EDUCACIÓN MEDIA SUPERIOR DEL ESTADO DE DAXACA			
Balance Presupuestario - LDF			
Del 1 de enero al 30 de septiembre de 2015			
(PESOS)			
Concepto	Estimado/ Aprobado	Devengado	Recaudado/ Pagado
A. Ingresos Totales (A = A1+A2+A3)	0	0	0
A1. Ingresos de Libre Disposición			
A2. Transferencias Federales Etiquetadas			
A3. Financiamiento Neto			
B. Egresos Presupuestarios¹ (B = B1+B2)	0	0	0
B1. Gasto No Etiquetado (sin incluir Amortización de la Deuda Pública)			
B2. Gasto Etiquetado (sin incluir Amortización de la Deuda Pública)			
C. Remanentes del Ejercicio Anterior (C = C1 + C2)		0	0
C1. Remanentes de Ingresos de Libre Disposición aplicados en el periodo			
C2. Remanentes de Transferencias Federales Etiquetadas aplicados en el periodo			
I. Balance Presupuestario (I = A - B + C)	0	0	0
II. Balance Presupuestario sin Financiamiento Neto (II = I - A3)	0	0	0
III. Balance Presupuestario sin Financiamiento Neto y sin Remanentes del Ejercicio Anterior (III = II - C)	0	0	0

Concepto	Aprobado	Devengado	Pagado
E. Intereses, Comisiones y Gastos de la Deuda (E = E1+E2)	0	0	0
E1. Intereses, Comisiones y Gastos de la Deuda con Gasto No Etiquetado			
E2. Intereses, Comisiones y Gastos de la Deuda con Gasto Etiquetado			
IV. Balance Primario (IV = III + E)	0	0	0

Concepto	Estimado/ Aprobado	Devengado	Recaudado/ Pagado
F. Financiamiento (F = F1 + F2)	0	0	0
F1. Financiamiento con Fuente de Pago de Ingresos de Libre Disposición			
F2. Financiamiento con Fuente de Pago de Transferencias Federales Etiquetadas			
G. Amortización de la Deuda (G = G1 + G2)	0	0	0
G1. Amortización de la Deuda Pública con Gasto No Etiquetado			
G2. Amortización de la Deuda Pública con Gasto Etiquetado			
A3. Financiamiento Neto (A3 = F - G)	0	0	0

Concepto	Estimado/ Aprobado	Devengado	Recaudado/ Pagado
A1. Ingresos de Libre Disposición	0	0	0
A3.1. Financiamiento Neto con Fuente de Pago de Ingresos de Libre Disposición (A3.1 = F1 - G1)	0	0	0
F1. Financiamiento con Fuente de Pago de Ingresos de Libre Disposición			
G1. Amortización de la Deuda Pública con Gasto No Etiquetado			
B1. Gasto No Etiquetado (sin incluir Amortización de la Deuda Pública)	0	0	0
C1. Remanentes de Ingresos de Libre Disposición aplicados en el periodo			
V. Balance Presupuestario de Recursos Disponibles (V = A1 + A3.1 - B1 + C1)	0	0	0
VI. Balance Presupuestario de Recursos Disponibles sin Financiamiento Neto (VI = V - A3.1)	0	0	0

Concepto	Estimado/ Aprobado	Devengado	Recaudado/ Pagado
A2. Transferencias Federales Etiquetadas			
A3.2. Financiamiento Neto con Fuente de Pago de Transferencias Federales Etiquetadas (A3.2 = F2 - G2)	0	0	0
F2. Financiamiento con Fuente de Pago de Transferencias Federales Etiquetadas			
G2. Amortización de la Deuda Pública con Gasto Etiquetado			
B2. Gasto Etiquetado (sin incluir Amortización de la Deuda Pública)			
C2. Remanentes de Transferencias Federales Etiquetadas aplicados en el periodo			
VII. Balance Presupuestario de Recursos Etiquetados (VII = A2 + A3.2 - B2 + C2)	0	0	0
VIII. Balance Presupuestario de Recursos Etiquetados sin Financiamiento Neto (VIII = VII - A3.2)	0	0	0



GOBIERNO DEL ESTADO
DE OAXACA



EDUCACIÓN MEDIA SUPERIOR
UNIDAD ADMINISTRATIVA PARA LA PLANEACIÓN Y PROGRAMACIÓN
DE LA EDUCACIÓN MEDIA SUPERIOR

COMISIÓN ESTATAL PARA LA PLANEACIÓN Y PROGRAMACIÓN DE LA EDUCACIÓN MEDIA SUPERIOR DEL ESTADO DE OAXACA

Estado Analítico de Ingreso Detallado - LDF

Del 1 de enero al 30 de septiembre de 2025

(PESOS)

Concepto	Ingreso					Diferencia
	Estimado	Ampliaciones/ (Reducciones)	Modificado	Devengido	Recaudado	
Ingresos de Libre Disposición						
A. Impuestos						
B. Cuotas y Aportaciones de Seguridad Social						
C. Contribuciones de Mejoras						
D. Derechos						
E. Productos						
F. Aprovechamientos						
G. Ingresos por Ventas de Bienes y Servicios						
H. Participaciones (H=h1+h2+h3+h4+h5+h6+h7+h8+h9+h10+h11)						
h1) Fondo General de Participaciones						
h2) Fondo de Fomento Municipal						
h3) Fondo de Fijación y Recaudación						
h4) Fondo de Compensación						
h5) Fondo de Extracción de Hidrocarburos						
h6) Impuesto Especial Sobre Producción y Servicios						
h7) 0.136% de la Recaudación Federal Participable						
h8) 3.17% Sobre Extracción de Petróleo						
h9) Gasolinas y Diesel						
h10) Fondo del Impuesto Sobre la Renta						
h11) Fondo de Estabilización de los Ingresos de las Entidades Federativas						
I. Incentivos Derivados de la Colaboración Fiscal (I=i1+i2+i3+i4+i5)						
i1) Tenencia o Uso de Vehículos						
i2) Fondo de Compensación ISAN						
i3) Impuesto Sobre Automóviles Nuevos						
i4) Fondo de Compensación de Repesas Intermedios						
i5) Otros Incentivos Económicos						
J. Transferencias						
K. Convenios						
K1) Otros Convenios y Subsidios						
L. Otros Ingresos de Libre Disposición (L=l1+l2)						
l1) Participaciones en Ingresos Locales						
l2) Otros Ingresos de Libre Disposición						
I. Total de Ingresos de Libre Disposición (I=A+B+C+D+E+F+G+H+I+J+K+L)	0	0	0	0	0	0
Ingresos Excedentes de Ingresos de Libre Disposición						0
Transferencias Federales Etiquetadas						0
A. Aportaciones (A=a1+a2+a3+a4+a5+a6+a7+a8)						
a1) Fondo de Aportaciones para la Nómina Educativa y Gasto Operativo						
a2) Fondo de Aportaciones para los Servicios de Salud						
a3) Fondo de Aportaciones para la Infraestructura Social						
a4) Fondo de Aportaciones para el Fortalecimiento de los Municipios y de las Demarcaciones Territoriales del Distrito Federal						
a5) Fondo de Aportaciones Múltiples						
a6) Fondo de Aportaciones para la Educación Tecnológica y de Adultos						
a7) Fondo de Aportaciones para la Seguridad Pública de los Estados y del Distrito Federal						
a8) Fondo de Aportaciones para el Fortalecimiento de las Entidades Federativas						
B. Convenios (B=b1+b2+b3+b4)						
b1) Convenios de Protección Social en Salud						
b2) Convenios de Descentralización						
b3) Convenios de Reasignación						
b4) Otros Convenios y Subsidios						
C. Fondos Distintos de Aportaciones (C=c1+c2)						
c1) Fondo para Entidades Federativas y Municipios Productores de Hidrocarburos						
c2) Fondo Minero						
D. Transferencias, Subsidios y Subvenciones, y Pensiones y Jubilaciones						
E. Otras Transferencias Federales Etiquetadas						
II. Total de Transferencias Federales Etiquetadas (II = A + B + C + D + E)						
III. Ingresos Derivados de Financiamientos (III = A)						
A. Ingresos Derivados de Financiamientos						
IV. Total de Ingresos (IV = I + II + III)	0	0	0	0	0	0
Datos Informativos						
1. Ingresos Derivados de Financiamientos con Fuente de Pago de Ingresos de Libre Disposición						
2. Ingresos Derivados de Financiamientos con Fuente de Pago de Transferencias Federales Etiquetadas						
3. Ingresos Derivados de Financiamientos (3 = 1 + 2)	0	0	0	0	0	0

COMISIÓN ESTATAL PARA LA PLANEACIÓN Y PROGRAMACIÓN DE LA EDUCACIÓN MEDIA SUPERIOR DEL ESTADO DE OAXACA							
Informe Analítico de la Deuda Pública y Otros Pasivos - LDF							
Del 1 de enero al 30 de septiembre de 2025							
(PESOS)							
Denominación de la Deuda Pública y Otros Pasivos	Saldo al 31 de diciembre de 2024 (d)	Disposiciones del Periodo (e)	Amortizaciones del Periodo (f)	Revaluaciones, Reclasificaciones y Otros Ajustes (g)	Saldo Final del Periodo (h) h=d+e-f+g	Pago de Intereses del Periodo (i)	Pago de Comisiones y demás costos asociados durante el Periodo (j)
1. Deuda Pública (1=A+B)							
A. Corto Plazo (A=a1+a2+a3)	0	0	0	0	0	0	0
a1) Instituciones de Crédito							
a2) Títulos y Valores							
a3) Arrendamientos Financieros							
B. Largo Plazo (B=b1+b2+b3)	0	0	0	0	0	0	0
b1) Instituciones de Crédito							
b2) Títulos y Valores							
b3) Arrendamientos Financieros							
2. Otros Pasivos	103,517				103,517		
3. Total de la Deuda Pública y Otros Pasivos (3=1+2)							
4. Deuda Contingente ¹ (Informativo)							
A. Deuda Contingente 1	0	0	0	0	0	0	0
B. Deuda Contingente 2	0	0	0	0	0	0	0
C. Deuda Contingente XX	0	0	0	0	0	0	0
5. Valor de Instrumentos Bono Cupón Cero ² (Informativo)							
A. Instrumento Bono Cupón Cero 1	0	0	0	0	0	0	0
B. Instrumento Bono Cupón Cero 2	0	0	0	0	0	0	0
C. Instrumento Bono Cupón Cero XX							

¹ Se refiere a cualquier Financiamiento sin fuente o garantía de pago definida, que sea asumida de manera solidaria o subsidiaria por las Entidades Federativas con sus Municipios, organismos descentralizados y empresas de participación estatal mayoritaria y fideicomisos, locales o municipales, y por los Municipios con sus respectivos organismos descentralizados y empresas de participación municipal mayoritaria.

² Se refiere al valor del Bono Cupón Cero que respalda el pago de los créditos asociados al mismo (Activo).

Obligaciones a Corto Plazo (k)	Monto Contratado (l)	Plazo Pactado (m)	Tasa de Interés (n)	Comisiones y Costos Relacionados (o)	Tasa Efectiva (p)
6. Obligaciones a Corto Plazo (Informativo)					
A. Crédito 1					
B. Crédito 2					
C. Crédito XX					



COMISION ESTATAL PARA LA PLANEACION Y PROGRAMACION DE LA EDUCACION MEDIA SUPERIOR DEL ESTADO DE OAXACA
Informe Analítico de Obligaciones Diferentes de Financiamientos -LDF
Del 1 de enero al 30 de septiembre de 2025
(PESOS)

[illegible]



GOBIERNO DEL ESTADO
DE OAXACA



EDUCACIÓN MEDIA SUPERIOR
SECRETARÍA DE EDUCACIÓN PÚBLICA

COMISION ESTATAL PARA LA PLANEACIÓN Y PROGRAMACIÓN DE LA EDUCACIÓN MEDIA SUPERIOR DEL ESTADO DE OAXACA

Estado Analítico del Ejercicio del Presupuesto de Egresos Detallado - LDF

Clasificación por Objeto del Gasto (Capítulo y Concepto)

Del 1 de enero al 30 de septiembre de 2025

(PESOS)

Concepto	Egresos					Subejercicio
	Aprobado	Ampliaciones/ (Reducciones)	Modificado	Devengado	Pagado	
I. Gasto No Etiquetado (I=A+B+C+D+E+F+G+H+I)	0	0	0	0	0	0
A. Servicios Personales (A=a1+a2+a3+a4+a5+a6+a7)	0	0	0	0	0	0
a1) Remuneraciones al Personal de Carácter Permanente						
a2) Remuneraciones al Personal de Carácter Transitorio						
a3) Remuneraciones Adicionales y Especiales						
a4) Seguridad Social						
a5) Otras Prestaciones Sociales y Económicas						
a6) Previsiones						
a7) Pago de Estímulos a Servidores Públicos						
B. Materiales y Suministros (B=b1+b2+b3+b4+b5+b6+b7+b8+b9)	0	0	0	0	0	0
b1) Materiales de Administración, Emisión de Documentos y Artículos Oficiales						
b2) Alimentos y Utensilios						
b3) Materias Primas y Materiales de Producción y Comercialización						
b4) Materiales y Artículos de Construcción y de Reparación						
b5) Productos Químicos, Farmacéuticos y de Laboratorio						
b6) Combustibles, Lubricantes y Aditivos						
b7) Vestuario, Blancos, Prendas de Protección y Artículos Deportivos						
b8) Materiales y Suministros Para Seguridad						
b9) Herramientas, Refacciones y Accesorios Menores						
C. Servicios Generales (C=c1+c2+c3+c4+c5+c6+c7+c8+c9)	0	0	0	0	0	0
c1) Servicios Básicos						
c2) Servicios de Arrendamiento						
c3) Servicios Profesionales, Científicos, Técnicos y Otros Servicios						
c4) Servicios Financieros, Bancarios y Comerciales						
c5) Servicios de Instalación, Reparación, Mantenimiento y Conservación						
c6) Servicios de Comunicación Social y Publicidad						
c7) Servicios de Traslado y Viáticos						
c8) Servicios Oficiales						
c9) Otros Servicios Generales						
D. Transferencias, Asignaciones, Subsidios y Otras Ayudas (D=d1+d2+d3+d4+d5+d6+d7+d8+d9)	0	0	0	0	0	0
d1) Transferencias Internas y Asignaciones al Sector Público	0	0	0	0	0	0
d2) Transferencias al Resto del Sector Público						
d3) Subsidios y Subvenciones						
d4) Ayudas Sociales						
d5) Pensiones y Jubilaciones						
d6) Transferencias a Fideicomisos, Mandatos y Otros Análogos						
d7) Transferencias a la Seguridad Social						
d8) Donativos						
d9) Transferencias al Exterior						
E. Bienes Muebles, Inmuebles e Intangibles (E=e1+e2+e3+e4+e5+e6+e7+e8+e9)	0	0	0	0	0	0
e1) Mobiliario y Equipo de Administración						
e2) Mobiliario y Equipo Educativo y Recreativo						
e3) Equipo e Instrumental Médico y de Laboratorio						
e4) Vehículos y Equipo de Transporte						
e5) Equipo de Defensa y Seguridad						
e6) Maquinaria, Otros Equipos y Herramientas						
e7) Activos Biológicos						
e8) Bienes Inmuebles						
e9) Activos Intangibles						
F. Inversión Pública (F=f1+f2+f3)	0	0	0	0	0	0
f1) Obra Pública en Bienes de Dominio Público						
f2) Obra Pública en Bienes Propios						
f3) Proyectos Productivos y Acciones de Fomento						
G. Inversiones Financieras y Otras Provisiones (G=g1+g2+g3+g4+g5+g6+g7)	0	0	0	0	0	0
g1) Inversiones Para el Fomento de Actividades Productivas						
g2) Acciones y Participaciones de Capital						
g3) Compra de Títulos y Valores						
g4) Concesión de Préstamos						
g5) Inversiones en Fideicomisos, Mandatos y Otros Análogos						
Fideicomiso de Desastres Naturales (Informativo)						
g6) Otras Inversiones Financieras						
g7) Provisiones para Contingencias y Otras Erogaciones Especiales						
H. Participaciones y Aportaciones (H=h1+h2+h3)	0	0	0	0	0	0
h1) Participaciones						
h2) Aportaciones						
h3) Convenios						
I. Deuda Pública (I=i1+i2+i3+i4+i5+i6+i7)	0	0	0	0	0	0
i1) Amortización de la Deuda Pública						
i2) Intereses de la Deuda Pública						
i3) Comisiones de la Deuda Pública						
i4) Gastos de la Deuda Pública						
i5) Costo por Coberturas						
i6) Apoyos Financieros						
i7) Adeudos de Ejercicios Fiscales Anteriores (ADEFAS)						

Concepto	Egresos					Subejercicio
	Aprobado	Ampliaciones/ (Reducciones)	Modificado	Devengado	Pagado	
II. Gasto Etiquetado (II=A+B+C+D+E+F+G+H+I)	0	0	0	0	0	0
A. Servicios Personales (A=a1+a2+a3+a4+a5+a6+a7)	0	0	0	0	0	0
a1) Remuneraciones al Personal de Carácter Permanente						
a2) Remuneraciones al Personal de Carácter Transitorio						
a3) Remuneraciones Adicionales y Especiales						
a4) Seguridad Social						
a5) Otras Prestaciones Sociales y Económicas						
a6) Previsiones						
a7) Pago de Estímulos a Servidores Públicos						
B. Materiales y Suministros (B=b1+b2+b3+b4+b5+b6+b7+b8+b9)	0	0	0	0	0	0
b1) Materiales de Administración, Emisión de Documentos y Artículos Oficiales						
b2) Alimentos y Utensilios						
b3) Materias Primas y Materiales de Producción y Comercialización						
b4) Materiales y Artículos de Construcción y de Reparación						
b5) Productos Químicos, Farmacéuticos y de Laboratorio						
b6) Combustibles, Lubrificantes y Aditivos						
b7) Vestuario, Blancos, Prendas de Protección y Artículos Deportivos						
b8) Materiales y Suministros Para Seguridad						
b9) Herramientas, Refacciones y Accesorios Menores						
C. Servicios Generales (C=c1+c2+c3+c4+c5+c6+c7+c8+c9)	0	0	0	0	0	0
c1) Servicios Básicos						
c2) Servicios de Arrendamiento						
c3) Servicios Profesionales, Científicos, Técnicos y Otros Servicios						
c4) Servicios Financieros, Bancarios y Comerciales						
c5) Servicios de Instalación, Reparación, Mantenimiento y Conservación						
c6) Servicios de Comunicación Social y Publicidad						
c7) Servicios de Traslado y Viáticos						
c8) Servicios Oficiales						
c9) Otros Servicios Generales						
D. Transferencias, Asignaciones, Subsidios y Otras Ayudas (D=d1+d2+d3+d4+d5+d6+d7+d8+d9)	0	0	0	0	0	0
d1) Transferencias Internas y Asignaciones al Sector Público						
d2) Transferencias al Resto del Sector Público						
d3) Subsidios y Subvenciones						
d4) Ayudas Sociales						
d5) Pensiones y Jubilaciones						
d6) Transferencias a Fideicomisos, Mandatos y Otros Análogos						
d7) Transferencias a la Seguridad Social						
d8) Donativos						
d9) Transferencias al Exterior						
E. Bienes Muebles, Inmuebles e Intangibles (E=e1+e2+e3+e4+e5+e6+e7+e8+e9)	0	0	0	0	0	0
e1) Mobiliario y Equipo de Administración						
e2) Mobiliario y Equipo Educacional y Recreativo						
e3) Equipo e Instrumental Médico y de Laboratorio						
e4) Vehículos y Equipo de Transporte						
e5) Equipo de Defensa y Seguridad						
e6) Maquinaria, Otros Equipos y Herramientas						
e7) Activos Biológicos						
e8) Bienes Inmuebles						
e9) Activos Intangibles						
F. Inversión Pública (F=f1+f2+f3)	0	0	0	0	0	0
f1) Obra Pública en Bienes de Dominio Público						
f2) Obra Pública en Bienes Propios						
f3) Proyectos Productivos y Acciones de Fomento						
G. Inversiones Financieras y Otras Provisiones (G=g1+g2+g3+g4+g5+g6+g7)	0	0	0	0	0	0
g1) Inversiones Para el Fomento de Actividades Productivas						
g2) Acciones y Participaciones de Capital						
g3) Compra de Títulos y Valores						
g4) Concesión de Préstamos						
g5) Inversiones en Fideicomisos, Mandatos y Otros Análogos						
Fideicomiso de Desastres Naturales (Informativo)						
g6) Otras Inversiones Financieras						
g7) Provisiones para Contingencias y Otras Erogaciones Especiales						
H. Participaciones y Aportaciones (H=h1+h2+h3)	0	0	0	0	0	0
h1) Participaciones						
h2) Aportaciones						
h3) Convenios						
I. Deuda Pública (I=i1+i2+i3+i4+i5+i6+i7)	0	0	0	0	0	0
i1) Amortización de la Deuda Pública						
i2) Intereses de la Deuda Pública						
i3) Comisiones de la Deuda Pública						
i4) Gastos de la Deuda Pública						
i5) Costo por Coberturas						
i6) Apoyos Financieros						
i7) Adeudos de Ejercicios Fiscales Anteriores (ADEFAS)						
III. Total de Egresos (III = I + II)	0	0	0	0	0	0

COMISION ESTATAL PARA LA PLANEACIÓN Y PROGRAMACIÓN DE LA EDUCACIÓN MEDIA SUPERIOR DEL ESTADO DE OAXACA
Estado Analítico del Ejercicio del Presupuesto de Egresos Detallado - LDF
Clasificación Administrativa
Del 1 de enero al 30 de septiembre de 2025
(PESOS)

Concepto	Egresos					Subejercicio
	Aprobado	Ampliaciones/ (Reducciones)	Modificado	Devengado	Pagado	
I. Gasto No Etiquetado (I=A+B+C+D+E+F+G+H)	0	0	0	0	0	0
A. COMISION ESTATAL PARA LA PLANEACIÓN Y PROGRAMACIÓN DE LA EDUCACIÓN MEDIA SUPERIOR DEL ESTADO DE OAXACA	0	0	0	0	0	0
II. Gasto Etiquetado (II=A+B+C+D+E+F+G+H)	0	0	0	0	0	0
A. COMISION ESTATAL PARA LA PLANEACIÓN Y PROGRAMACIÓN DE LA EDUCACIÓN MEDIA SUPERIOR DEL ESTADO DE OAXACA	0	0	0	0	0	0
III. Total de Egresos (III = I + II)	0	0	0	0	0	0

COMISION ESTATAL PARA LA PLANEACIÓN Y PROGRAMACIÓN DE LA EDUCACIÓN MEDIA SUPERIOR DEL ESTADO DE OAXACA
Estado Analítico del Ejercicio del Presupuesto de Egresos Detallado - LDF
Clasificación Funcional (Finalidad y Función)
Del 1 de enero al 30 de septiembre de 2025
(PESOS)

Concepto	Egresos					Subejercicio
	Aprobado	Ampliaciones/ (Reducciones)	Modificado	Devengado	Pagado	
I. Gasto No Etiquetado (I=A+B+C+D)	0	0	0	0	0	0
A. Gobierno (A=a1+a2+a3+a4+a5+a6+a7+a8)	0	0	0	0	0	0
a1) Legislación						
a2) Justicia						
a3) Coordinación de la Política de Gobierno						
a4) Relaciones Exteriores						
a5) Asuntos Financieros y Hacendarios						
a6) Seguridad Nacional						
a7) Asuntos de Orden Público y de Seguridad Interior						
a8) Otros Servicios Generales						
B. Desarrollo Social (B=b1+b2+b3+b4+b5+b6+b7)	0	0	0	0	0	0
b1) Protección Ambiental						
b2) Vivienda y Servicios a la Comunidad						
b3) Salud						
b4) Recreación, Cultura y Otras Manifestaciones Sociales						
b5) Educación						
b6) Protección Social						
b7) Otros Asuntos Sociales						
C. Desarrollo Económico (C=c1+c2+c3+c4+c5+c6+c7+c8+c9)	0	0	0	0	0	0
c1) Asuntos Económicos, Comerciales y Laborales en General						
c2) Agropecuaria, Silvicultura, Pesca y Caza						
c3) Combustibles y Energía						
c4) Minería, Manufacturas y Construcción						
c5) Transporte						
c6) Comunicaciones						
c7) Turismo						
c8) Ciencia, Tecnología e Innovación						
c9) Otras Industrias y Otros Asuntos Económicos						
D. Otras No Clasificadas en Funciones Anteriores (D=d1+d2+d3+d4)	0	0	0	0	0	0
d1) Transacciones de la Deuda Pública / Costo Financiero de la Deuda						
d2) Transferencias, Participaciones y Aportaciones Entre Diferentes Niveles y Órdenes de Gobierno						
d3) Saneamiento del Sistema Financiero						
d4) Adeudos de Ejercicios Fiscales Anteriores						
II: Gasto Etiquetado (II=A+B+C+D)	0	0	0	0	0	0
A. Gobierno (A=a1+a2+a3+a4+a5+a6+a7+a8)	0	0	0	0	0	0
a1) Legislación						
a2) Justicia						
a3) Coordinación de la Política de Gobierno						
a4) Relaciones Exteriores						
a5) Asuntos Financieros y Hacendarios						
a6) Seguridad Nacional						
a7) Asuntos de Orden Público y de Seguridad Interior						
a8) Otros Servicios Generales						
B. Desarrollo Social (B=b1+b2+b3+b4+b5+b6+b7)	0	0	0	0	0	0
b1) Protección Ambiental						
b2) Vivienda y Servicios a la Comunidad						
b3) Salud						
b4) Recreación, Cultura y Otras Manifestaciones Sociales						
b5) Educación						
b6) Protección Social						
b7) Otros Asuntos Sociales						
C. Desarrollo Económico (C=c1+c2+c3+c4+c5+c6+c7+c8+c9)	0	0	0	0	0	0
c1) Asuntos Económicos, Comerciales y Laborales en General						
c2) Agropecuaria, Silvicultura, Pesca y Caza						
c3) Combustibles y Energía						
c4) Minería, Manufacturas y Construcción						
c5) Transporte						
c6) Comunicaciones						
c7) Turismo						
c8) Ciencia, Tecnología e Innovación						
c9) Otras Industrias y Otros Asuntos Económicos						
D. Otras No Clasificadas en Funciones Anteriores (D=d1+d2+d3+d4)	0	0	0	0	0	0
d1) Transacciones de la Deuda Pública / Costo Financiero de la Deuda						
d2) Transferencias, Participaciones y Aportaciones Entre Diferentes Niveles y Órdenes de Gobierno						
d3) Saneamiento del Sistema Financiero						
d4) Adeudos de Ejercicios Fiscales Anteriores						
III. Total de Egresos (III = I + II)	0	0	0	0	0	0

COMISIÓN ESTATAL PARA LA PLANEACIÓN Y PROGRAMACIÓN DE LA EDUCACIÓN MEDIA SUPERIOR DEL ESTADO DE OAXACA

Estado Analítico del Ejercicio del Presupuesto de Egresos Detallado - LDF

Clasificación de Servicios Personales por Categoría

Del 1 de enero al 30 de septiembre de 2025

(PESOS)

Concepto	Egresos					Subejercicio
	Aprobado	Ampliaciones/ (Reducciones)	Modificado	Devengado	Pagado	
I. Gasto No Etiquetado (I=A+B+C+D+E+F)	0.00	0.00	0.00	0.00	0.00	0.00
A. Personal Administrativo						
B. Magisterio						
C. Servicios de Salud (C=c1+c2)						
c1) Personal Administrativo						
c2) Personal Médico, paramédico y afin						
D. Seguridad Pública						
E. Gastos asociados a la implementación de nuevas leyes federales o reformas a las mismas (E=e1+e2)						
e1) Nombre del Programa o Ley 1						
e2) Nombre del Programa o Ley 2						
F. Sentencias laborales definitivas						
II. Gasto Etiquetado (I=A+B+C+D+E+F)	0.00	0.00	0.00	0.00	0.00	0.00
A. Personal Administrativo						
B. Magisterio						
C. Servicios de Salud (C=c1+c2)						
c1) Personal Administrativo						
c2) Personal Médico, paramédico y afin						
D. Seguridad Pública						
E. Gastos asociados a la implementación de nuevas leyes federales o reformas a las mismas (E=e1+e2)						
e1) Nombre del Programa o Ley 1						
e2) Nombre del Programa o Ley 2						
F. Sentencias laborales definitivas						
III. Total de Gasto en Servicios Personales (III = I + II)	0.00	0.00	0.00	0.00	0.00	0.00



GOBIERNO DEL ESTADO
DE OAXACA

COMISION ESTATAL PARA LA PLANEACIÓN Y PROGRAMACIÓN DE LA EDUCACIÓN MEDIA SUPERIOR DEL ESTADO DE OAXACA

Informe sobre Estudios Actuariales - LDF

	Pensiones y jubilaciones	Salud	Riesgos de trabajo	Invalidez y vida	Otras prestaciones sociales
Tipo de Sistema					
Prestación laboral o Fondo general para trabajadores del estado o municipio	-	-	-	-	-
Beneficio definido, Contribución definida o Mixto	-	-	-	-	-
Población afiliada					
Activos	-	-	-	-	-
Edad máxima	-	-	-	-	-
Edad mínima	-	-	-	-	-
Edad promedio	-	-	-	-	-
Pensionados y Jubilados	-	-	-	-	-
Edad máxima	-	-	-	-	-
Edad mínima	-	-	-	-	-
Edad promedio	-	-	-	-	-
Beneficiarios	-	-	-	-	-
Promedio de años de servicio (trabajadores activos)	-	-	-	-	-
Aportación individual al plan de pensión como % del salario	-	-	-	-	-
Aportación del ente público al plan de pensión como % del salario	-	-	-	-	-
Crecimiento esperado de los pensionados y jubilados (como %)	-	-	-	-	-
Crecimiento esperado de los activos (como %)	-	-	-	-	-
Edad de Jubilación o Pensión	-	-	-	-	-
Esperanza de vida	-	-	-	-	-
Ingresos del Fondo					
Ingresos Anuales al Fondo de Pensiones	-	-	-	-	-
Nómina anual					
Activos	-	-	-	-	-
Pensionados y Jubilados	-	-	-	-	-
Beneficiarios de Pensionados y Jubilados	-	-	-	-	-
Monto mensual por pensión					
Máximo	-	-	-	-	-
Mínimo	-	-	-	-	-
Promedio	-	-	-	-	-
Monto de la reserva					
Valor presente de las obligaciones					
Pensiones y Jubilaciones en curso de pago	-	-	-	-	-
Generación actual	-	-	-	-	-
Generaciones futuras	-	-	-	-	-
Valor presente de las contribuciones asociadas a los sueldos futuros de cotización X%					
Generación actual	-	-	-	-	-
Generaciones futuras	-	-	-	-	-
Valor presente de aportaciones futuras					
Generación actual	-	-	-	-	-
Generaciones futuras	-	-	-	-	-
Otros Ingresos	-	-	-	-	-
Déficit/superávit actuarial					
Generación actual	-	-	-	-	-
Generaciones futuras	-	-	-	-	-
Periodo de suficiencia					
Año de descapitalización	-	-	-	-	-
Tasa de rendimiento	-	-	-	-	-
Estudio actuarial					
Año de elaboración del estudio actuarial	-	-	-	-	-
Empresa que elaboró el estudio actuarial	-	-	-	-	-



GOBIERNO DEL ESTADO
DE OAXACA

COMISIÓN PARA LA REGULARIZACIÓN DE LA TENENCIA DE LA TIERRA URBANA DEL ESTADO DE OAXACA

(Entidades Paraestatales y Fideicomisos No Empresariales y No Financieros)



GOBIERNO DEL ESTADO
DE OAXACA



TENENCIA DE LA TIERRA
COMISIÓN PARA LA REGULARIZACIÓN DE
LA TENENCIA DE LA TIERRA URBANA

RESULTADOS GENERALES

DIRECCION GENERAL.

La Comisión para la Regularización de la de la Tenencia de la Tierra Urbana del Estado de Oaxaca, a través de la Dirección General y en coordinación con la Unidad Jurídica, así como con la Unidad de Análisis y Dictaminación de este organismo realizaron visitas a los Municipios de Santiago Pinotepa Nacional, Salina Cruz, Santa María Huatulco y El Espinal durante el periodo comprendido del 01 de julio al 30 de septiembre de la presente anualidad (tercer trimestre), con la finalidad de llevar acercar los trámites y servicios que se realizan en ésta Comisión, así como para proporcionarles los requisitos que son necesarios para la gestión de los mismos y con ello regularizar la tenencia de la tierra en donde existan asentamientos humanos o en su caso certificar para efectos administrativos la posesión de los lotes sujetos a regularización.

Derivado de la asistencia a los Municipios antes mencionados, se obtuvo un gran número de solicitudes de trámites para títulos de propiedad, mismos que fueron atendidos y están en trámite para la expedición de los documentos

Así como mesas de trabajo y firmas de convenios en las oficinas centrales de esta Comisión con el Instituto de la Funcion Registral del Estado de Oaxaca, el Instituto Catastral del Estado de Oaxaca y el Fideicomiso para el Desarrollo Logístico del Estado de Oaxaca, así como con el municipio de El Espinal, ;esto con la finalidad de brindar mejores servicios y acortar los tiempo para que las y los ciudadanos obtengan en el menor tiempo posible certeza jurídica en sus vienen inmuebles.

ESCRITURACIÓN.

Realización y validación de antecedentes a través de los requisitos para certeza jurídica de predios mediante títulos de propiedad o Certificados de Posesión de acuerdo al manual de procedimiento vigente de esta comisión.

DEPARTAMENTO ADMINISTRATIVO

En materia de Nomina coordinar y supervisar la aplicación de los movimientos y cálculos de la nómina, por el rubro de servicios personales y otras prestaciones, Generar y remitir las nóminas del personal, validar incidencias, retenciones por obligaciones personales, integrar la dispersión bancaria, validar los registros efectuados y registro de las deducciones e impresión de los resúmenes contables de sueldos y cuotas patronales (IMSS, INFONAVIT, ISR E IMPUESTOS SOBRE NOMINA) Seguridad Social y Seguros de Vida. Se realizaron los movimientos del personal de alta y baja en los tiempos establecidos en materia de IMSS, de las modalidades de Contrato, Mandos Medios y superiores, Contrato Confianza y de nuevo ingreso.



GOBIERNO DEL ESTADO
DE OAXACA



TENENCIA DE LA TIERRA

COMISIÓN PARA LA REGULARIZACIÓN DE
LA TENENCIA DE LA TIERRA URBANA

PLANEACIÓN E INFORMATICA

Dentro de la cobertura presupuestal se lleva a cabo programas de mantenimiento preventivo y correctivo a los equipos de cómputo de esta Dirección a fin de minimizar los riesgos de falla o baja de los mismos.

FINANZAS.

Se dio trámite ante la secretaria de finanzas la nómina de servicios personales y gastos de operación sujetándose al presupuesto autorizado. Recepcionar los recursos presupuestales del ejercicio 2025 a través de la CLC, en las cuentas aperturadas a esta Comisión para la aplicación del mismo, pago de sueldos y salarios a través de transferencias electrónicas (SPEI) y pago a proveedores según el caso.

Responsabilidad Social

En coordinación con el Gobierno del Estado, se ha participado en las actividades de los diferentes programas establecidos como lo son:

- Donaciones en víveres (recaudados por los servidores públicos que aquí laboran). para damnificados por el huracán Erick.
- Se envió una brigada conformada por servidores públicos que laboran es esta comisión para apoyar en las labores de atención a damnificados por el Huracán Erick en la Costa del Estado.

Gobierno del Estado de Oaxaca
UR: 516 - COMISIÓN PARA LA REGULARIZACIÓN DE LA TENENCIA DE LA TIERRA URBANA DEL ESTADO DE OAXACA
Estado de Actividades
Del 01 de Enero al 30 de Septiembre de 2025
(Cifras en Pesos)



CONCEPTO	SEPTIEMBRE 2025	DICIEMBRE 2024
INGRESOS Y OTROS BENEFICIOS		
INGRESOS DE GESTIÓN		
IMPUESTOS	0	0
CUOTAS Y APORTACIONES DE SEGURIDAD SOCIAL	0	0
CONTRIBUCIONES DE MEJORAS	0	0
DERECHOS	0	0
PRODUCTOS	0	0
APROVECHAMIENTOS	0	0
INGRESOS POR VENTA DE BIENES Y PRESTACIÓN DE SERVICIOS	0	0
PARTICIPACIONES, APORTACIONES, CONVENIOS, INCENTIVOS DERIVADOS DE LA COLABORACIÓN FISCAL, FONDOS DISTINTOS DE APORTACIONES, TRANSFERENCIAS, ASIGNACIONES, SUBSIDIOS Y SUBVENCIONES	4,349,796	5,667,447
PARTICIPACIONES, APORTACIONES, CONVENIOS, INCENTIVOS DERIVADOS DE LA COLABORACIÓN FISCAL Y FONDOS DISTINTOS DE APORTACIONES	0	0
TRANSFERENCIAS, ASIGNACIONES, SUBSIDIOS Y SUBVENCIONES, Y PENSIONES Y JUBILACIONES	4,349,796	5,667,447
OTROS INGRESOS Y BENEFICIOS		
INGRESOS FINANCIEROS	0	0
INCREMENTO POR VARIACIÓN DE INVENTARIOS	0	0
DISMINUCIÓN DEL EXCESO DE ESTIMACIONES POR PÉRDIDA O DETERIORO U OBSOLESCENCIA	0	0
DISMINUCIÓN DEL EXCESO DE PROVISIONES	0	0
OTROS INGRESOS Y BENEFICIOS VARIOS	0	0
TOTAL DE INGRESOS Y OTROS BENEFICIOS	4,349,796	5,667,447
GASTOS Y OTRAS PÉRDIDAS		
GASTOS DE FUNCIONAMIENTO		
SERVICIOS PERSONALES	0	0
MATERIALES Y SUMINISTROS	0	0
SERVICIOS GENERALES	0	0
TRANSFERENCIAS, ASIGNACIONES, SUBSIDIOS Y OTRAS AYUDAS		
TRANSFERENCIAS INTERNAS Y ASIGNACIONES AL SECTOR PÚBLICO	4,349,796	5,667,447
TRANSFERENCIAS AL RESTO DEL SECTOR PÚBLICO	4,349,796	5,667,447
SUBSIDIOS Y SUBVENCIONES	0	0
AYUDAS SOCIALES	0	0
PENSIONES Y JUBILACIONES	0	0
TRANSFERENCIAS A FIDEICOMISOS, MANDATOS Y CONTRATO ANÁLOGOS	0	0
TRANSFERENCIAS A LA SEGURIDAD SOCIAL	0	0
DONATIVOS	0	0
TRANSFERENCIAS AL EXTERIOR	0	0
PARTICIPACIONES Y APORTACIONES		
PARTICIPACIONES	0	0
APORTACIONES	0	0
CONVENIOS	0	0
INTERESES, COMISIONES Y OTROS GASTOS DE LA DEUDA PÚBLICA		
INTERESES DE LA DEUDA PÚBLICA	0	0
COMISIONES DE LA DEUDA PÚBLICA	0	0
GASTOS DE LA DEUDA PÚBLICA	0	0
COSTO POR COBERTURAS	0	0
APOYOS FINANCIEROS	0	0
OTROS GASTOS Y PÉRDIDAS EXTRAORDINARIAS		
ESTIMACIONES, DEPRECIACIONES, DETERIOROS, OBSOLESCENCIA Y AMORTIZACIONES	9,577	64,499
PROVISIONES	9,577	64,499
DISMINUCIÓN DE INVENTARIOS	0	0
OTROS GASTOS	0	0
INVERSIÓN PÚBLICA		
INVERSIÓN PÚBLICA NO CAPITALIZABLE	0	0
TOTAL DE GASTOS Y OTRAS PÉRDIDAS	4,359,373	5,731,946
RESULTADOS DEL EJERCICIO (AHORRO/DESAHORRO)	-9,577	-64,499

Bajo protesta de decir verdad declaramos que los Estados Financieros y sus notas, son razonablemente correctos y son responsabilidad del emisor.

JEFE DEL DEPARTAMENTO ADMINISTRATIVO

MTRO. JOSÉ SALAZAR SANCHEZ



DIRECCIÓN GENERAL



DIRECTORA GENERAL

MTRA. BEATRIZ ACEVEDO MONTOYA

Gobierno del Estado de Oaxaca
UR: 516 - COMISIÓN PARA LA REGULARIZACIÓN DE LA TENENCIA DE LA TIERRA URBANA DEL ESTADO DE OAXACA
Estado de Situación Financiera
Al 30 de septiembre de 2025
(Cifras en Pesos)



CONCEPTO	SEPTIEMBRE 2025	DICIEMBRE 2024	CONCEPTO	SEPTIEMBRE 2025	DICIEMBRE 2024
ACTIVO			PASIVO		
Activo Circulante			Pasivo Circulante		
Efectivo y Equivalentes	21,320	31,469	Cuentas por Pagar a Corto Plazo	577,316	542,237
Derechos a Recibir Efectivo o Equivalentes	520,175	475,027	Documentos por Pagar a Corto Plazo	0	0
Derechos a Recibir Bienes o Servicios	0	0	Porción a Corto Plazo de la Deuda Pública a Largo Plazo	0	0
Inventarios	0	0	Títulos y Valores a Corto Plazo	0	0
Almacenes	0	0	Pasivos Diferidos a Corto Plazo	0	0
Estimación por Pérdida o Deterioro de Activos Circulantes	0	0	Fondos y Bienes de Terceros en Garantía y/o Administración a Corto Plazo	0	0
Otros Activos Circulantes	0	0	Provisiones a Corto Plazo	0	0
Total de Activos Circulantes	541,495	506,496	Otros Pasivos a Corto Plazo	0	0
Activo No Circulante			Total de Pasivos Circulantes	577,316	542,237
Inversiones Financieras a Largo Plazo	0	0	Pasivo No Circulante		
Derechos a Recibir Efectivo o Equivalentes a Largo Plazo	0	0	Cuentas por Pagar a Largo Plazo	0	0
Bienes Inmuebles, Infraestructura y Construcciones en Proceso	0	0	Documentos por Pagar a Largo Plazo	0	0
Bienes Muebles	825,415	825,415	Deuda Pública a Largo Plazo	0	0
Activos Intangibles	44,030	44,030	Pasivos Diferidos a Largo Plazo	0	0
Depreciación, Deterioro y Amortización Acumulada de Bienes	-636,171	-626,595	Fondos y Bienes de Terceros en Garantía y/o Administración a Largo Plazo	0	0
Activos Diferidos	0	0	Provisiones a Largo Plazo	0	0
Estimación por Pérdida o Deterioro de Activos No Circulantes	0	0	Total de Pasivos No Circulantes	0	0
Otros Activos No Circulantes	0	0	Total del Pasivo	577,316	542,237
Total de Activos No Circulantes	233,273	242,850	HACIENDA PÚBLICA/PATRIMONIO		
Total del Activo	774,769	749,346	Hacienda Pública/Patrimonio Contribuido		
			Aportaciones	0	0
			Donaciones de Capital	0	0
			Actualización de la Hacienda Pública/Patrimonio	0	0
			Hacienda Pública/Patrimonio Generado	197,452	207,109
			Resultados del Ejercicio (ahorro/desahorro)	-9,577	-64,499
			Resultados de Ejercicios Anteriores	207,029	271,608
			Revaluos	0	0
			Reservas	0	0
			Rectificaciones de Resultados de Ejercicios Anteriores	0	0
			Exceso o Insuficiencia en la Actualización de la Hacienda Pública/Patrimonio	0	0
			Resultado por Posición Monetaria	0	0
			Resultado por Tenencia de Activos No Monetarios	0	0
			Total Hacienda Pública/Patrimonio	197,452	207,109
			Total del Pasivo y Hacienda Pública/Patrimonio	774,769	749,346

Bajo protesta de decir verdad declaramos que los Estados Financieros y sus notas, son razonablemente correctos y son responsabilidad del emisor.

JEFE DEL DEPARTAMENTO ADMINISTRATIVO

Mtro. JOSÉ SALAZAR SANCHEZ



DIRECCIÓN GENERAL

OAXACA 2022-2025

DIRECTORA GENERAL

MTRA. BEATRIZ ACEVEDO MONTOYA

Gobierno del Estado de Oaxaca
UR: 516 - COMISIÓN PARA LA REGULARIZACIÓN DE LA TENENCIA DE LA TIERRA URBANA DEL ESTADO DE OAXACA
Estado de Variación en la Hacienda Pública
Del 01 de Enero al 30 de Septiembre de 2025
(Cifras en Pesos)



Concepto	Hacienda Pública/ Patrimonio Contribuido	Hacienda Pública/ Patrimonio Generado de Ejercicios Anteriores	Hacienda Pública/ Patrimonio Generado del Ejercicio	Exceso o Insuficiencia en la Actualización de la Hacienda Pública/Patrimonio	Total
Hacienda Pública/Patrimonio Contribuido Neto de 2024	0				0
Aportaciones	0				0
Donaciones de Capital	0				0
Actualización de la Hacienda Pública/Patrimonio	0				0
Hacienda Pública/Patrimonio Generado Neto de 2024		271,608	-64,499		207,109
Resultados del Ejercicio (Ahorro/Desahorro)			-64,499		-64,499
Resultados de Ejercicios Anteriores		271,608			271,608
Revalúos		0			0
Reservas		0			0
Rectificaciones de Resultados de Ejercicios Anteriores		0			0
Exceso o Insuficiencia en la Actualización de la Hacienda Pública/Patrimonio Neto de 2024				0	0
Resultado por Posición Monetaria				0	0
Resultado por Tenencia de Activos no Monetarios				0	0
Hacienda Pública/Patrimonio Neto Final de 2024	0	271,608	-64,499	0	207,109
Cambios en la Hacienda Pública/Patrimonio Contribuido Neto de 2025	0				0
Aportaciones	0				0
Donaciones de Capital	0				0
Actualización de la Hacienda Pública/Patrimonio	0				0
Variaciones de la Hacienda Pública/Patrimonio Generado Neto de 2025		-64,579	54,922		-9,657
Resultados del Ejercicio (Ahorro/Desahorro)			-9,577		-9,577
Resultados de Ejercicios Anteriores		-64,579	64,499		-80
Revalúos			0		0
Reservas			0		0
Rectificaciones de Resultados de Ejercicios Anteriores			0		0
Cambios en el Exceso o Insuficiencia en la Actualización de la Hacienda Pública/Patrimonio Neto de 2025				0	0
Resultado por Posición Monetaria				0	0
Resultado por Tenencia de Activos no Monetarios				0	0
Hacienda Pública/Patrimonio Neto Final de 2025	0	207,029	-9,577	0	197,452

Bajo protesta de decir verdad declaramos que los Estados Financieros adjuntos son razonablemente correctos y son responsabilidad del emisor.

JEFE DEL DEPARTAMENTO ADMINISTRATIVO

MTRO. JOSÉ SALAZAR SANCHEZ



DIRECCIÓN GENERAL
REGULARIZACIÓN Y CATASTRO
OAXACA 2022 2025

DIRECTORA GENERAL

MTRA BEATRIZ ADEVEDO MONTUÑA

Gobierno del Estado de Oaxaca
UR: 516 - COMISIÓN PARA LA REGULARIZACIÓN DE LA TENENCIA DE LA TIERRA URBANA DEL ESTADO DE OAXACA
Estado de Cambios en la Situación Financiera
Del 1° de enero al 30 de septiembre de 2025
(Cifras en Pesos)



CONCEPTO	ORIGEN	APLICACIÓN
ACTIVO	19,725	45,147
ACTIVO CIRCULANTE	10,148	45,147
EFFECTIVO Y EQUIVALENTES	10,148	0
DERECHOS A RECIBIR EFECTIVO O EQUIVALENTES	0	45,147
DERECHOS A RECIBIR BIENES O SERVICIOS	0	0
INVENTARIOS	0	0
ALMACENES	0	0
ESTIMACIÓN POR PÉRDIDA O DETERIORO DE ACTIVOS CIRCULANTES	0	0
OTROS ACTIVOS CIRCULANTES	0	0
ACTIVO NO CIRCULANTE	9,577	0
INVERSIONES FINANCIERAS A LARGO PLAZO	0	0
DERECHOS A RECIBIR EFECTIVO O EQUIVALENTES A LARGO PLAZO	0	0
BIENES INMUEBLES, INFRAESTRUCTURA Y CONSTRUCCIONES EN PROCESO	0	0
BIENES MUEBLES	0	0
ACTIVOS INTANGIBLES	0	0
DEPRECIACIÓN, DETERIORO Y AMORTIZACIÓN ACUMULADA DE BIENES	9,577	0
ACTIVOS DIFERIDOS	0	0
ESTIMACIÓN POR PÉRDIDA O DETERIORO DE ACTIVOS NO CIRCULANTES	0	0
OTROS ACTIVOS NO CIRCULANTES	0	0
PASIVO	35,080	0
PASIVO CIRCULANTE	35,080	0
CUENTAS POR PAGAR A CORTO PLAZO	35,080	0
DOCUMENTOS POR PAGAR A CORTO PLAZO	0	0
PORCIÓN A CORTO PLAZO DE LA DEUDA PÚBLICA A LARGO PLAZO	0	0
TÍTULOS Y VALORES A CORTO PLAZO	0	0
PASIVOS DIFERIDOS A CORTO PLAZO	0	0
FONDOS Y BIENES DE TERCEROS EN GARANTÍA Y/O ADMINISTRACIÓN A CORTO PLAZO	0	0
PROVISIONES A CORTO PLAZO	0	0
OTROS PASIVOS A CORTO PLAZO	0	0
PASIVO NO CIRCULANTE	0	0
CUENTAS POR PAGAR A LARGO PLAZO	0	0
DOCUMENTOS POR PAGAR A LARGO PLAZO	0	0
DEUDA PÚBLICA A LARGO PLAZO	0	0
PASIVOS DIFERIDOS A LARGO PLAZO	0	0
FONDOS Y BIENES DE TERCEROS EN GARANTÍA Y/O ADMINISTRACIÓN A LARGO PLAZO	0	0
PROVISIONES A LARGO PLAZO	0	0
HACIENDA PÚBLICA/PATRIMONIO	64,499	64,579
HACIENDA PÚBLICA/PATRIMONIO CONTRIBUIDO	0	0
APORTACIONES	0	0
DONACIONES DE CAPITAL	0	0
ACTUALIZACIÓN DE LA HACIENDA PÚBLICA/PATRIMONIO	0	0
HACIENDA PÚBLICA/PATRIMONIO GENERADO	54,922	64,579
Resultados del Ejercicio (Ahorro/Desahorro)	54,922	0
RESULTADOS DE EJERCICIOS ANTERIORES	0	64,579
REVALÚOS	0	0
RESERVAS	0	0
RECTIFICACIONES DE RESULTADOS DE EJERCICIOS ANTERIORES	0	0
EXCESO O INSUFICIENCIA EN LA ACTUALIZACIÓN DE LA HACIENDA PÚBLICA/PATRIMONIO	0	0
RESULTADO POR POSICIÓN MONETARIA	0	0
RESULTADO POR TENENCIA DE ACTIVOS NO MONETARIOS	0	0

Bajo protesta de decir verdad declaramos que los Estados Financieros y sus datos son razonablemente correctos y son responsabilidad del emisor.

JEFE DEL DEPARTAMENTO ADMINISTRATIVO


MTRO. JOSÉ SALAZAR SÁNCHEZ



DIRECTORA GENERAL


MTRA. BEATRIZ ACEVEDO MONTAÑA



GOBIERNO DEL ESTADO
DE OAXACA

GOBIERNO DEL ESTADO DE OAXACA
COMISIÓN PARA LA REGULARIZACIÓN DE LA TENENCIA DE LA TIERRA URBANA DEL ESTADO DE OAXACA

Estado de Flujos de Efectivo
Del 1 de enero al 30 de septiembre 2025 y 2024
(Cifras en Pesos)

Concepto	2025	2024
Flujos de Efectivo de las Actividades de Operación		
Origen	4,384,876	5,089,011
Impuestos	0	0
Cuotas y Aportaciones de Seguridad Social	0	0
Contribuciones de Mejoras	0	0
Derechos	0	0
Productos	0	0
Aprovechamientos	0	0
Ingresos por Venta de Bienes y Prestación de Servicios	0	0
Participaciones, Aportaciones, Convenios, Incentivos Derivados de la Colaboración Fiscal y Fondos Distintos de	0	0
Transferencias, Asignaciones, Subsidios y Subvenciones, y Pensiones y Jubilaciones	4,349,796	5,687,448
Otros Orígenes de Operación	35,079	-578,435
Aplicación	4,395,024	5,545,245
Servicios Personales	0	0
Materiales y Suministros	0	0
Servicios Generales	0	0
Transferencias Internas y Asignaciones al Sector Público	4,349,796	5,687,445
Transferencias al resto del Sector Público	0	0
Subsidios y Subvenciones	0	0
Ayudas Sociales	0	0
Pensiones y Jubilaciones	0	0
Transferencias a Fideicomisos, Mandatos y Contratos Análogos	0	0
Transferencias a la Seguridad Social	0	0
Donativos	0	0
Transferencias al Exterior	0	0
Participaciones	0	0
Aportaciones	0	0
Convenios	0	0
Otras Aplicaciones de Operación	45,227	-122,200
Flujos Netos de Efectivo por Actividades de Operación	-10,148	-456,234
Flujos de Efectivo de las Actividades de Inversión		
Origen	0	0
Bienes Inmuebles, Infraestructura y Construcciones en Proceso	0	0
Bienes Muebles	0	0
Otros Orígenes de Inversión	0	0
Aplicación	0	0
Bienes Inmuebles, Infraestructura y Construcciones en Proceso	0	0
Bienes Muebles	0	0
Otras Aplicaciones de Inversión	0	0
Flujos Netos de Efectivo por Actividades de Inversión	0	0
Flujo de Efectivo de las Actividades de Financiamiento		
Origen	0	0
Endeudamiento Neto	0	0
Interno	0	0
Externo	0	0
Otros Orígenes de Financiamiento	0	0
Aplicación	0	0
Servicios de la Deuda	0	0
Interno	0	0
Externo	0	0
Otras Aplicaciones de Financiamiento	0	0
Flujos Netos de Efectivo por Actividades de Financiamiento	0	0
Incremento/Disminución Neta en el Efectivo y Equivalentes al Efectivo	-10,148	-456,234
Efectivo y Equivalentes al Efectivo al Inicio del Ejercicio	31,469	487,703
Efectivo y Equivalentes al Efectivo al Final del Ejercicio	21,320	31,469

Bajo protesta de decir verdad declaramos que los Estados Financieros y las Notas son razonablemente correctos y responsabilidad del

MTRO. JOSÉ VALAZAR SÁNCHEZ
JEFE ADMINISTRATIVO



MTRA. BEATRIZ ACEVEDO MONTOYA
DIRECTORA GENERAL

DIRECCIÓN GENERAL
COMISIÓN PARA LA REGULARIZACIÓN DE LA TENENCIA DE LA TIERRA URBANA DEL ESTADO DE OAXACA
OAXACA 2022 2025

Gobierno del Estado de Oaxaca
UR: 516 - COMISIÓN PARA LA REGULARIZACIÓN DE LA TENENCIA DE LA TIERRA URBANA DEL ESTADO DE OAXACA
 Estado Analítico del Activo
 Del 1º de enero al 30 de septiembre de 2025
 (Cifras en Pesos)



DESCRIPCIÓN	SALDO INICIAL	CARGOS DEL PERIODO	ABONOS DEL PERIODO	SALDO FINAL	VARIACIÓN DEL PERIODO
ACTIVO	749,346	4,703,678	4,678,256	774,769	25,423
ACTIVO CIRCULANTE	506,496	4,703,678	4,668,679	541,495	34,999
EFFECTIVO Y EQUIVALENTES	31,469	4,138,798	4,148,946	21,320	-10,148
DERECHOS A RECIBIR EFECTIVO O EQUIVALENTES	475,027	564,881	519,733	520,175	45,147
DERECHOS A RECIBIR BIENES O SERVICIOS	0	0	0	0	0
INVENTARIOS	0	0	0	0	0
ALMACENES	0	0	0	0	0
ESTIMACIÓN POR PÉRDIDA O DETERIORO DE ACTIVOS CIRCULANTES	0	0	0	0	0
OTROS ACTIVOS CIRCULANTES	0	0	0	0	0
ACTIVO NO CIRCULANTE	242,850	0	9,577	233,273	-9,577
INVERSIONES FINANCIERAS A LARGO PLAZO	0	0	0	0	0
DERECHOS A RECIBIR EFECTIVO O EQUIVALENTES A LARGO PLAZO	0	0	0	0	0
BIENES INMUEBLES, INFRAESTRUCTURA Y CONSTRUCCIONES EN PROCESO	0	0	0	0	0
BIENES MUEBLES	825,415	0	0	825,415	0
ACTIVOS INTANGIBLES	44,030	0	0	44,030	0
DEPRECIACIÓN, DETERIORO Y AMORTIZACIÓN ACUMULADA DE BIENES	-626,595	0	9,577	-636,171	-9,577
ACTIVOS DIFERIDOS	0	0	0	0	0
ESTIMACIÓN POR PÉRDIDA O DETERIORO DE ACTIVOS NO CIRCULANTES	0	0	0	0	0
OTROS ACTIVOS NO CIRCULANTES	0	0	0	0	0

Bajo protesta de decir verdad declaramos que los Estados Financieros y sus notas, son razonablemente correctos y son responsabilidad del emisor.

JEFE DEL DEPARTAMENTO ADMINISTRATIVO


 MTR. JOSE SALAZAR SANCHEZ



DIRECCIÓN GENERAL

COMISIÓN PARA LA REGULARIZACIÓN DE LA TENENCIA DE LA TIERRA URBANA DEL ESTADO DE OAXACA

OAXACA 2022 2028

DIRECTORA GENERAL


 BEATRIZ ACEVEDO MONTOYA

Gobierno del Estado de Oaxaca
UR: 516 - COMISIÓN PARA LA REGULARIZACIÓN DE LA TENENCIA DE LA TIERRA URBANA DEL ESTADO DE OAXACA
Estado Analítico de la Deuda y Otros Pasivos
Del 1º de enero al 30 de septiembre de 2025
(Cifras en Pesos)



Denominación de las Deudas	Moneda de Contratación	Institución o País Acreedor	Saldo Inicial del Periodo	Saldo Final del Periodo
DEUDA PÚBLICA				
Corto Plazo				
Deuda Interna				
Instituciones de Crédito	PESOS	MEXICO	0.00	0.00
Titulos y Valores	PESOS	MEXICO	0.00	0.00
Arrendamientos Financieros	PESOS	MEXICO	0.00	0.00
Deuda Externa				
Organismos Financieros Internacionales	PESOS	MEXICO	0.00	0.00
Deuda Bilateral	PESOS	MEXICO	0.00	0.00
Titulos y Valores	PESOS	MEXICO	0.00	0.00
Arrendamientos Financieros	PESOS	MEXICO	0.00	0.00
Subtotal de Deuda Pública a Corto Plazo	PESOS	MEXICO	0.00	0.00
Largo Plazo				
Deuda Interna				
Instituciones de Crédito	PESOS	MEXICO	0.00	0.00
Titulos y Valores	PESOS	MEXICO	0.00	0.00
Arrendamientos Financieros	PESOS	MEXICO	0.00	0.00
Deuda Externa				
Organismos Financieros Internacionales	PESOS	MEXICO	0.00	0.00
Deuda Bilateral	PESOS	MEXICO	0.00	0.00
Titulos y Valores	PESOS	MEXICO	0.00	0.00
Arrendamientos Financieros	PESOS	MEXICO	0.00	0.00
Subtotal de Deuda Pública a Largo Plazo	PESOS	MEXICO	0.00	0.00
Total de Otros Pasivos			542,236.70	577,316.39
Total de Deuda Pública y Otros Pasivos			542,236.70	577,316.39

Bajo protesta de decir verdad declaramos que los Estados Financieros y sus notas, son razonablemente correctos y son responsabilidad del emisor.

JEFE DEL DEPARTAMENTO ADMINISTRATIVO

MTRO. JOSÉ SALAZAR SANCHEZ



DIRECCIÓN GENERAL

GOBIERNO DEL ESTADO DE OAXACA
2022-2028

DIRECTORA GENERAL

MTRA. BEATRIZ ACEVEDO MONTOYA



GOBIERNO DEL ESTADO
DE OAXACA



TENENCIA DE LA TIERRA
COMISION PARA REGULARIZACION DE LA TENENCIA
DE LA TIERRA URBANA DEL ESTADO DE OAXACA

INFORME SOBRE PASIVOS CONTINGENTES

CUENTAS	EXPEDIENTE	Septiembre 2025	
		Menor a 90 días	Mayor a 365 días
PASIVO CONTINGENTE			2,608,364
Armando Torres Magro	31/2011		2,431,253
Juan Garcia Santos	613/2018		37,509
Azarias Abed Nego Pacheco Martinez	803/2017		139,602
TOTAL PASIVO CONTINGENTE			2,608,364

El saldo de este rubro al 30 de septiembre de 2025 asciende a la cantidad de \$2,608,364.00 (Dos Millones Seiscientos Ocho Mil Trescientos Sesenta y Cuatro Pesos 00/100 M. N.) Que corresponde al compromiso de pago adquirido por demanda durante el ejercicio fiscal 2011,2017 y 2018.

1. Juicio Laboral con número de expediente 31/2011, promovido por el C. Armando Torres Magro, ante la Junta Local de Conciliación y Arbitraje del Estado de Oaxaca. Cuenta con laudo condenatorio que ha causado ejecutoria, el cual contempla \$2,431,253.70 (DOS MILLONES CUATROCIENTOS TREINTA Y UN MIL DOSCIENTOS CINCUENTA Y TRES PESOS 70/100 M.N.), calculadas al 30 de septiembre de 2025.
2. Juicio Laboral con número de expediente 613/2018 (4) BIS, promovido por el C. Julián Garcia Santos, ante la Junta Local de Conciliación y Arbitraje del Estado de Oaxaca. Cuenta con laudo condenatorio que ha causado ejecutoria, el cual contempla \$37,507.86 (TREINTA Y SIETE MIL QUINIENTOS SIETE PESOS 86/100 M.N, calculadas al 30 de septiembre de 2025.
3. Juicio Laboral con número de expediente 803/2017 (4) BIS, promovido por el C. Azarias Abed Nego Pacheco Martínez, ante la Junta Local de Conciliación y Arbitraje del Estado de Oaxaca. Cuenta con laudo condenatorio que ha causado ejecutoria, el cual contempla \$139,602.30 (CIENTO TREINTA Y NUEVE MIL SEISCIENTOS DOS PESOS 30/100 M.N, calculadas al 30 de septiembre de 2025.



GOBIERNO DEL ESTADO
DE OAXACA



TENENCIA DE LA TIERRA
COMISION PARA REGULARIZACION DE LA TENENCIA
DE LA TIERRA URBANA DEL ESTADO DE OAXACA

**"516 - COMISIÓN PARA LA REGULARIZACIÓN DE LA TENENCIA DE
LA TIERRA URBANA DEL ESTADO DE OAXACA"
NOTAS A LOS ESTADOS FINANCIEROS
DEL 01 DE ENERO AL 30 DE SEPTIEMBRE DEL 2025
(PESOS)**

NOTAS DE GESTIÓN ADMINISTRATIVA

Introducción

Los Estados Financieros de la Entidad proveen de información financiera a los principales interesados, al Congreso y a los ciudadanos para la toma de decisiones; se conforman con la información resultante de las operaciones derivadas de las transferencias de los ingresos presupuestarios para el ejercicio del gasto público, el manejo y custodia de los recursos propiedad de la entidad así como, todas aquellas operaciones contables que modifiquen el Patrimonio, considerando en su registro contable las características administrativas descentralizadas, en este contexto, en la normatividad aplicable se establecen registros que permitan identificar la interrelación de las operaciones.

El objetivo del presente documento; es la revelación del contexto y de los aspectos económicos- financieros más relevantes que influyeron en las decisiones del período y deberán ser considerados en la elaboración de los estados financieros para mayor comprensión y sus particularidades.

De esta manera, se informa y explica la respuesta de Gobierno a las condiciones relacionadas con la información financiera de cada periodo de gestión; además de exponer aquellas políticas que podrían afectar la toma de decisiones en períodos posteriores.

Autorización e Historia

Se informará sobre:

- a) Fecha de creación del ente público.

El 13 de enero del 2001, en la ciudad de Oaxaca de Juárez, Oaxaca, fue formalizado a través de un decreto de creación como un Organismo Público Descentralizado con personalidad jurídica y patrimonio propio la Comisión Para la Regularización de la Tenencia de la Tierra Urbana del Estado de Oaxaca, publicándose en el Periódico Oficial del Gobierno del Estado el Decreto Del Ejecutivo Por el que se crea el Organismo Público Descentralizado Comisión Para la Regularización de la Tenencia de la Tierra Urbana del Estado de Oaxaca, y publicándose su primer reglamento interno en su similar de fecha 15 de marzo del 2015.



GOBIERNO DEL ESTADO
DE OAXACA



TENENCIA DE LA TIERRA
COMISION PARA REGULARIZACION DE LA TENENCIA
DE LA TIERRA URBANA DEL ESTADO DE OAXACA

b) Principales cambios en su estructura.

El 20 de febrero del 2021, se publicó su nuevo Reglamento interno, la cual se incluyó en la reacción terminologías más recientes, incluye nuevas definiciones, depura y actualiza las facultades de la Dirección General y de las Áreas Administrativas, Ordena y sistematiza sus artículos en títulos y capítulos incluyendo uno relativo a los actos administrativos u el enlace y acceso a la información entre otras.

Panorama Económico y Financiero

Se informará sobre las principales condiciones económico-financieras bajo las cuales el ente público estuvo operando; y las cuales influyeron en la toma de decisiones de la administración; tanto a nivel local como federal.

Las condiciones Económicas y Financieras bajo las cuales opera la Comisión para la Regularización de la Tenencia de la Tierra Urbana del Estado de Oaxaca se acoplan al Presupuesto de Egresos asignado por el Gobierno Estatal, se lleva a cabo un análisis sobre el impacto presupuestario considerando las disposiciones de racionalidad, austeridad y disciplina presupuestaria.

Organización y Objeto Social

Se informará sobre:

a) Objeto social.

1.-Regularizar la tenencia de la tierra en donde existan asentamientos humanos irregulares, en los bienes de propiedad particular, Municipal o Estatal, cuando lo solicite expresamente los ayuntamientos y en bienes propiedad de la federación cuando exista convenio con esta.

2.-Otorgar cuando así proceda los títulos de propiedad de los predios del Estado en lo que se reconozca la titularidad de los particulares, en virtud de la regularización efectuada. Así mismo autorizar aquellas operaciones mediante las que se legitimen la tenencia de la tierra entre propietarios y poseedores o entre estos últimos y las autoridades municipales o federales

b) Principal actividad.

Sus objetivos principales son la expedición de certificados de posesión inmobiliaria, elaboración de títulos de propiedad, levantamientos



GOBIERNO DEL ESTADO
DE OAXACA



TENENCIA DE LA TIERRA
COMISION PARA REGULARIZACION DE LA TENENCIA
DE LA TIERRA URBANA DEL ESTADO DE OAXACA

topográficos, realizar actas de comparecencia para brindar certeza jurídica a los ciudadanos del estado de Oaxaca.

c) Ejercicio fiscal.

Los Estados Financieros que se presentan corresponden al periodo del 1º de enero al 30 de septiembre del 2025, los cuales registran los eventos y transacciones económicas cuantificables de las operaciones expresadas y contabilizadas en moneda Nacional.

d) Régimen jurídico

- Código Fiscal de la Federación
- Decreto de Presupuesto de Egresos del Estado de Oaxaca para el Ejercicio Fiscal 2025.
- Ley de Ingresos del Estado de Oaxaca
- Ley Estatal de Entidades Paraestatales
- Ley Estatal de Presupuesto y Responsabilidad Hacendaria
- Ley General de Contabilidad Gubernamental
- Ley Orgánica del Poder Ejecutivo
- Ley para Adquisiciones, Arrendamientos y Servicios del Estado de Oaxaca
- Reglamento de la Ley Estatal de Presupuesto y Responsabilidad Hacendaria
- Reglamento Interno de la Comisión para la Regularización de la Tenencia de la Tierra Urbana del Estado de Oaxaca

e) Consideraciones fiscales del ente: revelar el tipo de contribuciones que esté obligado a pagar o retener.

- Declaración Informativa anual de retenciones del ISR por sueldos y salarios e ingresos asimilados a salarios.
- Entero de retenciones mensuales por ISR por sueldos y salarios.
- Entero de retención de ISR por servicios profesionales (mensual).
- Pago bimestral del impuesto sobre erogaciones por remuneraciones al Trabajo Personal (3%)
- Emisión de comprobantes fiscales de nómina.

f) Estructura organizacional básica.



GOBIERNO DEL ESTADO
DE OAXACA

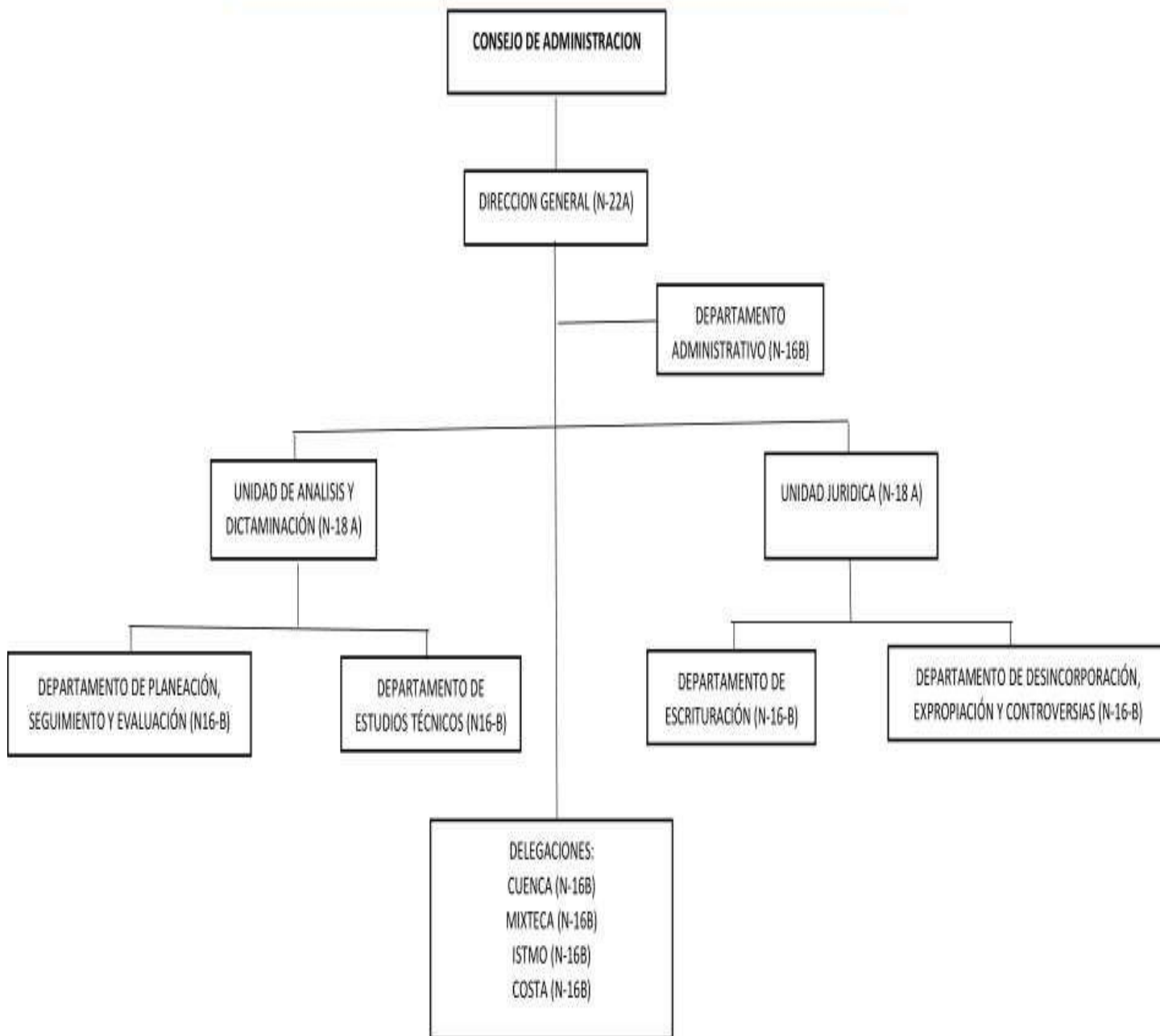


TENENCIA DE LA TIERRA

COMISION PARA REGULARIZACION DE LA TENENCIA
DE LA TIERRA URBANA DEL ESTADO DE OAXACA

COMISIÓN PARA LA REGULARIZACIÓN DE LA TENENCIA DE LA TIERRA URBANA DEL ESTADO DE OAXACA

ESTRUCTURA ORGÁNICA





GOBIERNO DEL ESTADO
DE OAXACA



TENENCIA DE LA TIERRA
COMISION PARA REGULARIZACION DE LA TENENCIA
DE LA TIERRA URBANA DEL ESTADO DE OAXACA

g) Fideicomisos de los cuales es fideicomitente o fideicomisario, y contratos análogos, incluyendo mandatos de los cuales es parte.

La dependencia No realiza ningún tipo de operaciones mencionadas

Bases de Preparación de los Estados Financieros

Se informará sobre:

a) Si se ha observado la normatividad emitida por el CONAC y las disposiciones legales aplicables.

Los Estados Financieros de la Comisión para la Regularización de la Tenencia de la Tierra Urbana del Estado de Oaxaca, se elaboraron en apego y fundamento en el título IV de la Ley General de Contabilidad Gubernamental y las normas emitidas por el CONAC. Los asientos contables fueron realizados en base a las operaciones realizadas por las áreas responsables de la ejecución del gasto con su documentación soporte

b) La normatividad aplicada para el reconocimiento, valuación y revelación de los diferentes rubros de la información financiera, así como las bases de medición utilizadas para la elaboración de los estados financieros; por ejemplo: costo histórico, valor de realización, valor razonable, valor de recuperación o cualquier otro método empleado y los criterios de aplicación de los mismos.

Se ha presentado de acuerdo a las normas de Comisión Nacional de Armonización Contable, así como los Estados Financieros y las notas al 30 de septiembre del 2025, están presentados en pesos mexicanos.

c) Postulados básicos de Contabilidad Gubernamental (PBCG). Sustancia económica, entes Públicos, existencia permanente, revelación suficiente, importancia relativa, registro e integración presupuestaria, devengo contable, valuación, dualidad económica, consistencia.

d) Normatividad supletoria. En caso de emplear varios grupos de normatividades (normatividades supletorias), deberá realizar la justificación razonable correspondiente, su alineación con los PBCG y a las características cualitativas asociadas descritas en el Marco Conceptual de Contabilidad Gubernamental (MCCG) y sus modificaciones.

La Comisión No aplica normativa supletoria.

e) Para las entidades que por primera vez estén implementando la base de devengado de acuerdo a la Ley de Contabilidad, deberán:

- Revelar las nuevas políticas de reconocimiento;
- Su plan de implementación;
- Revelar los cambios en las políticas, la clasificación y medición de las mismas, así como su impacto en la información financiera, y



GOBIERNO DEL ESTADO
DE OAXACA



TENENCIA DE LA TIERRA
COMISION PARA REGULARIZACION DE LA TENENCIA
DE LA TIERRA URBANA DEL ESTADO DE OAXACA

- Presentar los últimos estados financieros con la normatividad anteriormente utilizada con las nuevas políticas para fines de comparación en la transición a la base de devengado.

La Comisión ya aplica el devengado de acuerdo a la Ley de Contabilidad.

Políticas de Contabilidad Significativas

Son los principios, bases, reglas y procedimientos específicos adoptados por el ente público en la elaboración y presentación de sus estados financieros.

El ente público seleccionará y aplicará sus políticas contables de manera congruente para transacciones, otros eventos y condiciones que sean similares.

Se informará sobre:

- a) Actualización: se informará del método utilizado para la actualización del valor de los activos, pasivos y Hacienda Pública/Patrimonio y las razones de dicha elección. Así como informar de la desconexión o reconexión inflacionaria.

El registro de la contabilidad se realiza en base a los lineamientos establecidos por el Consejo Nacional de Armonización Contable y derivadas de pérdidas o destrucción de activos físicos se actualiza el importe de los registros, cuando el valor histórico en libros sea diferente al costo de recuperación o de reposición y la diferencia se refleja como un resultado positivo o negativo según corresponda y de las depreciaciones realizada.

- b) Informar sobre la realización de operaciones en el extranjero y de sus efectos en la información financiera gubernamental, considerando entre otros el importe de las variaciones cambiarias reconocidas en el resultado (ahorro o desahorro).

Las operaciones que se llegarán a realizar en moneda extranjera se registrarán al devengarse en su equivalente en moneda nacional, y se actualizarán reconociendo el diferencial cambiario. En cumplimiento de los Postulados Básicos De Contabilidad Gubernamental, Valuación Y Consistencia.

- c) Método de valuación de la inversión en acciones de Compañías subsidiarias no consolidadas y asociadas.



GOBIERNO DEL ESTADO
DE OAXACA



TENENCIA DE LA TIERRA
COMISION PARA REGULARIZACION DE LA TENENCIA
DE LA TIERRA URBANA DEL ESTADO DE OAXACA

Este Ente Público no realiza subsidios.

- d) Sistema y método de valuación de inventarios y costo de lo vendido.

Los inventarios y almacenes se encuentran valuados a su costo de adquisición atendiendo a lo que señalan las Principales Reglas de Registro y Valoración del Patrimonio (Elementos Generales) emitidas por el Consejo de Nacional de Armonización Contable y el método aplicable para la valuación de los inventarios es el de costo históricos contenidos en las normas particulares aplicables a los distintos elementos integrantes de los estados Financieros.

- e) Beneficios a empleados: revelar el cálculo de la reserva actuarial, valor presente de los ingresos esperados comparado con el valor presente de la estimación de gastos tanto de los beneficiarios actuales como futuros.

No se tienen reservas para beneficios futuros de los empleados, más que las contempladas por la Ley del Seguridad Social, en sus cuentas individuales, los cuales generarán rendimientos capitalizables y representan un pasivo en favor de los trabajadores, contabilizado y administrado por el Instituto Mexicano del Seguro Social o la opción del pago de las pensiones a cargo del Gobierno Estatal incluido el costo de su administración, de las diferentes modalidades establecidas en la Ley mencionada.

- f) Provisiones: objetivo de su creación, monto y plazo.

Las provisiones del 01 de enero al 30 de septiembre del 2025, lo conforman los siguientes conceptos: en el rubro de servicios personales (nómina de los trabajadores) cuotas obreras IMSS, Cuotas obreras IMSS R.C.V. y Crédito de vivienda, Retención del Impuesto sobre sueldos y salarios, así como las deducciones por concepto de compromisos adquiridos con terceros por créditos personales.

- g) Reservas: objetivo de su creación, monto y plazo.

La entidad no realiza registro al no contar con reservas.

- h) Cambios en políticas contables y corrección de errores junto con la revelación de los efectos que se tendrá en la información financiera del ente público, ya sea retrospectivos o prospectivos.

De conformidad a las Reglas Específicas del Registro y Valoración del Patrimonio el numeral -16.1 Cambios en criterios contables, establece



GOBIERNO DEL ESTADO
DE OAXACA



TENENCIA DE LA TIERRA
COMISION PARA REGULARIZACION DE LA TENENCIA
DE LA TIERRA URBANA DEL ESTADO DE OAXACA

que los cambios en criterios contables pueden obedecer bien a una decisión voluntaria debidamente justificada, que implique la obtención de una mejor información o bien a la imposición de una norma, así mismo, el numeral -16.3 Errores, determina que los entes públicos elaborarán sus Estados Financieros corrigiendo los errores realizados en ejercicios anteriores. Dichos errores pueden ser entre otros por omisiones, inexactitudes, imprecisiones, registros contables extemporáneos, errores aritméticos, errores en la aplicación de políticas contables, así como la inadvertencia o mala interpretación de hechos, junto con la revelación de los efectos que se tendrá en la información financiera del ente público, ya sea retrospectivos o prospectivos.

- i) Reclasificaciones: se deben revelar todos aquellos movimientos entre cuentas por efectos de cambios en los tipos de operaciones.

Se realizan reclasificaciones por la aplicación indebida de tipos de cuenta, concepto y claves de leyenda, que afectaron las cuentas de activo, pasivo y patrimonio, las cuales no tuvieron impacto en los resultados del ejercicio.

j) Depuración y cancelación de saldos.
Con el propósito de que la información emanada de la contabilidad muestre razonablemente los saldos, las acciones para realizar la depuración de subcuentas o determinar la cancelación de saldos, en el caso de que no exista un cierto grado de recuperabilidad, exigibilidad o procedencia de las operaciones integradas en los mismos, o bien cuando hayan prescrito las obligaciones de cobro o pago, la depuración y cancelación de saldo se realiza cada mes en diferentes cuentas contables con la finalidad de presentar cifras actualizadas en los Estados Financieros.

Posición en Moneda Extranjera y Protección por Riesgo Cambiario

Se informará sobre:

- a) Activos en moneda extranjera.

Actualmente los activos se registran solo en moneda de origen en el caso de que se presentará el uso de moneda extranjera, su registro será expresado en moneda de origen.

- b) Pasivos en moneda extranjera.

Actualmente los pasivos se registran solo en moneda de origen en el caso de que se presentará el uso de moneda extranjera, su registro será expresado en moneda de origen.



GOBIERNO DEL ESTADO
DE OAXACA



TENENCIA DE LA TIERRA
COMISION PARA REGULARIZACION DE LA TENENCIA
DE LA TIERRA URBANA DEL ESTADO DE OAXACA

c) Posición en moneda extranjera.

No se realizan transacciones en moneda extranjera

d) Tipo de cambio.

Si llegara a realizarse alguna transacción en moneda extranjera, el registro se realizará al tipo de cambio vigente que señale el Banco de México.

e) Equivalente en moneda nacional.

Lo anterior, por cada tipo de moneda extranjera que se encuentre en los rubros de activo y pasivo.

Si llegara a realizarse alguna transacción en moneda extranjera, el registro se realizará en lo equivalente al valor vigente del tipo de cambio que señale el Banco de México.

Adicionalmente, se informará sobre los métodos de protección de riesgo por variaciones en el tipo de cambio.

Reporte Analítico del Activo

Debe mostrar la siguiente información:

a) Vida útil, porcentajes de depreciación y amortización utilizados en los diferentes tipos de activos, o el importe de las pérdidas por deterioro reconocidas.

En las Reglas Específicas del Registro y Valoración del Patrimonio se definió como vida útil de un activo, al período durante el que se espera utilizar el activo por parte del ente público, en este mismo documento se menciona que se considerará que un activo tiene una vida útil indefinida cuando, sobre la base de un análisis de todos los factores relevantes, no exista un límite previsible al período a lo largo del cual se espera que el activo genere rendimientos económicos o potencial de servicio para el ente público o a la utilización en la producción de bienes y servicios públicos. Con base en estas reglas, la entidad determinó que sus bienes tienen una vida útil definida dependiendo de los porcentajes por lo cual se deprecian, deterioran o amortizan.

b) Cambios en el porcentaje de depreciación y amortización y en el valor de los activos ocasionado por deterioro.

Esta entidad no ha realizado cambios en el porcentaje.

c) Importe de los gastos capitalizados en el ejercicio, tanto financieros como de investigación y desarrollo.

Esta entidad no ha realizado gastos de ninguna índole durante este periodo.

d) Riesgos por tipo de cambio o tipo de interés de las inversiones financieras.

Esta entidad no ha realizado transacciones en moneda extranjera.



GOBIERNO DEL ESTADO
DE OAXACA



TENENCIA DE LA TIERRA
COMISION PARA REGULARIZACION DE LA TENENCIA
DE LA TIERRA URBANA DEL ESTADO DE OAXACA

e) Valor en el ejercicio de los bienes construidos por la entidad.

A la fecha el Ente Público no ha construido bienes.

f) Otras circunstancias de carácter significativo que afecten el activo, tales como bienes en garantía, señalados en embargos, litigios, títulos de inversiones entregados en garantías, baja significativa del valor de inversiones financieras, etc.

Esta entidad no ha registrado los conceptos que se describen con antelación.

g) Desmantelamiento de activos, procedimientos, implicaciones, efectos contables.

Este ente público no ha realizado los conceptos que se describen el presente inciso.

h) Administración de activos; planeación con el objetivo de que el ente los utilice de manera más efectiva.

a) planeación con el objetivo de que el ente los utilice de manera más efectiva; se utilizan los activos con la operación y mantenimiento óptimo. Adicionalmente, se deben incluir las explicaciones de las principales variaciones en el activo, en cuadros comparativos como sigue.

a) No se realiza Inversiones en valores.

b) No se cuenta con Patrimonio de Organismos descentralizados.

c) No se realiza Inversiones en empresas de participación mayoritaria.

d) No se realiza Inversiones en empresas de participación minoritaria.

e) No se cuenta con Patrimonio de Organismos Descentralizados de control presupuestario directo, según corresponda.

Fideicomisos, Mandatos y Análogos

Se deberá informar:

a) Por ramo administrativo que los reporta.
No aplica



GOBIERNO DEL ESTADO
DE OAXACA



TENENCIA DE LA TIERRA
COMISION PARA REGULARIZACION DE LA TENENCIA
DE LA TIERRA URBANA DEL ESTADO DE OAXACA

b) Enlistar los de mayor monto de disponibilidad, relacionando aquéllos que conforman el 80% de las disponibilidades.
No aplica

Reporte de la Recaudación

a) Análisis del comportamiento de la recaudación correspondiente al ente público o cualquier tipo de ingreso, de forma separada los ingresos locales de los federales.

No aplica

b) Proyección de la recaudación e ingresos en el mediano plazo.
No aplica

Información sobre la Deuda y el Reporte Analítico de la Deuda

a) Utilizar al menos los siguientes indicadores: deuda respecto al PIB y deuda respecto a la recaudación tomando, como mínimo, un período igual o menor a 5 años.

El Ente Público no generó deuda pública durante el periodo inmediato anterior.

b) Información de manera agrupada por tipo de valor gubernamental o instrumento financiero en la que se consideren intereses, comisiones, tasa, perfil de vencimiento y otros gastos de la deuda.

El Ente Público no generó deuda pública durante el periodo inmediato anterior.

Calificaciones otorgadas

Informar, tanto del ente público como cualquier transacción realizada, que haya sido sujeta a una calificación crediticia.

No se cuenta con calificaciones otorgadas o certificaciones, las calificaciones crediticias se le otorga únicamente al gobierno del Estado y no se le otorga a la entidad en particular.

Proceso de Mejora

Se informará de:

a) Principales Políticas de control interno.

Realizar una gestión presupuestaria más eficiente ante la instancia correspondiente a efectos de cumplir con los objetivos y programas encaminados a la generación de resultados en los programas de turismo de reuniones y romance para la derrama económica en el Estado de Oaxaca.



GOBIERNO DEL ESTADO
DE OAXACA



TENENCIA DE LA TIERRA
COMISION PARA REGULARIZACION DE LA TENENCIA
DE LA TIERRA URBANA DEL ESTADO DE OAXACA

b) Medidas de desempeño financiero, metas y alcance.

Para la consecución de los objetivos y programas se atenderá a lo dispuesto en la normatividad Gubernamental en materia presupuestaria y financiera a efectos de dar continuidad a los proyectos establecidos en el Presupuesto de Egresos.

Información por Segmentos

Determina que segmento es una actividad o grupo de actividades de la entidad que son identificables y para las cuales es apropiado presentar información financiera separada con el fin de evaluar el rendimiento pasado de la entidad en la consecución de sus objetivos y tomar decisiones respecto a la futura asignación de recursos. Dado que no se da el supuesto anterior la entidad no presenta información financiera por segmentos.

Eventos Posteriores al Cierre

El ente público informará el efecto en sus estados financieros de aquellos hechos ocurridos en el período posterior al que informa, que proporcionan mayor evidencia sobre eventos que le afectan económicamente y que no se conocían a la fecha de cierre.

Partes Relacionadas

Se debe establecer por escrito que no existen partes relacionadas que pudieran ejercer influencia significativa sobre la toma de decisiones financieras y operativas.

Responsabilidad sobre la Presentación Razonable de la Información Contable

La Información Contable fue autorizada para su emisión por la C. MTRA. BEATRIZ ACEVEDO MONTOYA en su carácter de Directora de la Comisión para la Regularización de la Tenencia de la Tierra Urbana del Estado de Oaxaca; y: "Bajo protesta de decir verdad declaramos que los Estados Financieros y sus notas, son razonablemente correctos y son responsabilidad del emisor".

NOTAS DE DESGLOSE

NOTAS AL ESTADO DE ACTIVIDADES

Muestra el resultado de las operaciones de la entidad correspondiente al periodo de 01 de enero al 30 de septiembre de 2025, integrado de la siguiente forma:

CUENTAS	Septiembre 2025
INGRESOS Y OTROS BENEFICIOS	
PARTICIPACIONES, APORTACIONES, TRANSFERENCIAS, ASIGNACIONES, SUBSIDIOS Y OTRAS AYUDAS	4,349,796
TOTAL DE INGRESOS Y OTROS BENEFICIOS	4,349,796
GASTOS Y OTRAS PERDIDAS	0
TRANSFERENCIAS INTERNAS Y ASIGNACIONES AL SECTOR PUBLICO	4,349,796
OTROS GASTOS Y PERDIDAS EXTRAORDINARIAS	9,577
INVERSION PUBLICA	0
TOTAL DE GASTOS Y OTRAS PERDIDAS	4,359,373
AHORRO DESAHORRO NETO DEL EJERCICIO	-9,577

Ingresos y Otros Beneficios

Los ingresos corresponden a los recursos recaudados correspondientes al periodo del 01 al 30 de septiembre de 2025, el cual asciende a un importe de \$ 4,349,796.00 (Cuatro Millones Trescientos Cuarenta y Nueve Mil Setecientos Noventa y Seis Pesos 00/100 M.N.) Recursos Estatales y Recursos Federales, como son: Transferencias, Asignaciones, Subsidios y Subvenciones, y Pensiones y Jubilaciones; y Otros Ingresos y Beneficios que fueron comprometidos y devengados durante el periodo del ejercicio 2025.

Gastos y Otras Pérdidas:

El rubro de Gastos y Otras Pérdidas, corresponden a lo devengado por la Entidad durante el periodo del 01 al 30 de septiembre de 2025, el cual asciende a un importe de \$ 4,359,373.00 (Cuatro Millones Trescientos Cincuenta y Nueve Mil Trescientos Setenta y Tres Pesos 00/100 M.N.) integrado de la siguiente manera: Transferencias, Subsidios y Otras Ayudas; Participaciones y Aportaciones.

Desahorro Neto del Ejercicio

En el Estado de Actividades en el período comprendido del 01 al 30 de Septiembre del 2025, refleja un Desahorro del Ejercicio 2025 de \$ 9,577.00.

NOTAS AL ESTADO DE SITUACIÓN FINANCIERA

El estado de Situación Financiera tiene como propósito mostrar información relativa a los recursos y obligaciones de la entidad.

Activo

CUENTAS	Septiembre 2025
ACTIVO CIRCULANTE	
Efectivo Equivalentes	21,320
Derechos a recibir efectivo y Equivalentes	520,175
Derechos a recibir Bienes o Servicios	0
Total de Activo Circulante	541,495
Derechos a recibir efectivo y Equivalentes a LP	0
Bienes Muebles	825,415
Activos Intangibles	44,030
Depreciación, Deterioro y amortización Acumulada de Bienes e Intangibles	-636,171
Total de Activo no Circulante	233,273
TOTAL DE ACTIVOS	774,769

ACTIVO CIRCULANTE

Efectivo y Equivalentes

El rubro de efectivo y equivalentes al 30 de septiembre del ejercicio fiscal 2025, representa los recursos disponibles de la Entidad, saldo que se refleja en las siguientes cuentas bancarias correspondientes al ejercicio 2025:

Servicios Personales 2025,

Gasto Ordinario 2025,

Derechos a recibir Efectivo y Equivalentes y Bienes o Servicios

En el rubro de Derechos a recibir Efectivo y Equivalentes, en las cuentas 1.1.2.3.9 (Otros deudores diversos por cobrar a C.P y como subcuenta gastos a comprobar) el saldo que se expresa en el Estado de Situación Financiera al 30 de septiembre del 2025, corresponden a las provisiones realizadas por las Cuentas por Liquidar Certificadas tramitadas y autorizadas oportunamente en el ejercicio 2025 y cuyos importes aún no han sido ministrados por la Tesorería de la Secretaría de Finanzas, además de los montos de las retenciones de nómina, integrándose de la siguiente forma: Subsidio al empleo, Impuestos Sobre Sueldos y Salarios (ISSS) contribuciones: IMSS, Seguro de Vida, personal administrativo, base confianza, seguros de vida MMS, IMSS, Cesantía y Vejez, Crédito INFONAVIT.



GOBIERNO DEL ESTADO
DE OAXACA



TENENCIA DE LA TIERRA
COMISION PARA REGULARIZACION DE LA TENENCIA
DE LA TIERRA URBANA DEL ESTADO DE OAXACA

Cuentas	DERECHOS A RECIBIR EFECTIVO O EQUIVALENTES	EJERCICIO FISCAL 2025		
		Menor a 90 días	180 días	Mayor a 365 días
1.1.2.3.9	OTROS DEUDORES DIVERSOS POR COBRAR A CP			
1.1.2.3.9.001.0033	ELENA GAUDALUPE GUTIERREZ HERNANDEZ			5,601
1.1.2.3.9.001.0039	MARCO ANTONIO SANCHES			2,925
1.1.2.3.9.001.0040	BRICIO JABIER ESCALANTE AQUIN	2,150		
1.1.2.3.9.010.0005	PENSION ALIMENTICIA			10,958
1.1.2.3.9.010.9061	IMPUESTOS SOBRE SUELDOS Y SALARIOS	91,142		
1.1.2.3.9.010.9088	IMSS	18,843		
1.1.2.3.9.010.9090	SEGURO DE VIDA PERDONAL ADMINISTRATIVO BASE CONF	13,200		
1.1.2.3.9.010.9096	SEGURO DE VIDA MMS	4,695		
1.1.2.3.9.010.9098	IMSS CESANTIA Y VEJEZ	13,440		
1.1.2.3.9.010.9155	CREDITO INFONAVIT	30,490		
1.1.2.3.9.010.9169	RETARDOS E INASISTENCIAS	3,410		
1.1.2.3.9.010.9309	BARACAF SA DE CV SOFOM ENR	2,920		
1.1.2.3.9.010.9296	FORTALEZA	602		
1.1.2.3.9.010.CJ5T	JOSE SALAZAR SANCHEZ	7,873		
1.1.2.3.9.010.CKH7	ESAUT HERNANDEZ MARTINEZ	500		
1.2.3.9.010.A4SQ	GRUPO EMPRESARIAL ZANATEPEC			300
1.1.2.3.9.011.0001	BBVA BANCOMER			51,041
1.1.2.3.9.011.0002	SECRETARIA DE FINANZAS			119,416
1.1.2.3.9.011.0011	COUTAS PATRONALES IMSS CONTRATO			41,283
1.1.2.3.9.011.0012	SISTEMA CONTINO SA DE CV			3,459
1.1.2.3.9.011.AOTM	SECRETARÍA DE FINANZAS(PROVISIÓN)	95,826		
	TOTAL	285,192		234,983



GOBIERNO DEL ESTADO
DE OAXACA



TENENCIA DE LA TIERRA
COMISION PARA REGULARIZACION DE LA TENENCIA
DE LA TIERRA URBANA DEL ESTADO DE OAXACA

ACTIVO NO CIRCULATE

Está constituido por el conjunto de valores y derechos de realización o disponibilidad con un periodo de tiempo superior a un año.

Bienes Muebles, Inmuebles e Intangibles

El rubro de Bienes Muebles del periodo del 01 de enero al 30 de septiembre de 2025, está integrado de la siguiente forma:

CUENTAS	EJERCICIO FISCAL 2025
Muebles de Oficina y Estantería	7,375
Equipo de Cómputo y Tecnologías de la Información	436,744
Equipos y Aparatos Audiovisuales	5,810
Vehículos y Equipo de transporte	170,044
Equipos de comunicación y de Telecomunicación	136,242
Ottros Equipos	69,200
TOTAL	825,415

Al 30 de septiembre del 2025, el saldo del rubro de Activo no Circulante es de \$825,415.00 (Ochocientos Veinticinco Mil Cuatrocientos Quince Pesos 00/100 M. N.).

Depreciación, deterioro y Amortización Acumulada de bienes

La Depreciación se lleva a cabo semestralmente, el método de depreciación, tasas aplicadas y los criterios de aplicación son proporcionadas por la Dirección de patrimonio de la Secretaria de Administración, en apego a las Reglas Específicas del registro y valoración del patrimonio y de los parámetros de estimación de vida Útil, ambos emitidos por el Consejo Nacional de Armonización Contable.



GOBIERNO DEL ESTADO
DE OAXACA



TENENCIA DE LA TIERRA
COMISION PARA REGULARIZACION DE LA TENENCIA
DE LA TIERRA URBANA DEL ESTADO DE OAXACA

CUENTAS	CONCEPTO	ACUMULADA AL 31/12/2024	DEPRECIACION ENERO – SEPTIEMBRE 2025	ACUMULADA AL 30/09/2025	% DE DEPRECIACION ANUAL
1.2.6.3.1	DEPRECIACIÓN ACUMULADA DE MOBILIARIO Y EQUIPO DE ADMINISTRACIÓN	360,078	9,577	369,655	10%
1.2.6.3.2	DEPRECIACIÓN ACUMULADA DE MOBILIARIO Y EQUIPO EDUCACIONAL Y RECREATIVO	4,080	0	4,080	10%
1.2.6.3.4	DEPRECIACIÓN ACUMULADA DE EQUIPO DE TRANSPORTE	181,380	0	181,380	20%
1.2.6.3.6	DEPRECIACIÓN ACUMULADA DE MAQUINARIA, OTRO EQUIPO Y HERRAMIENTAS	81,057	0	81,057	33.33%
	TOTAL	626,595	9,577	636,171	

Pasivo

El saldo de este rubro al 30 de septiembre de 2025 asciende a la cantidad de \$577,316.00 (Quinientos Setenta y Siete Mil Trescientos Dieciseis Pesos 00/100 M. N.) Que corresponden a los compromisos de pagos adquiridos durante el ejercicio fiscal 2025 con varios proveedores y prestadores de servicios por las adquisiciones de bienes y contratación de servicios por pagar a corto plazo, también este rubro se contemplan los montos de las provisiones de nóminas (retenciones de los trabajadores), impuestos y contribuciones federales (I.S.R., I.M.S.S. e INFONAVIT), e impuestos y derechos estatales, detallándose de la siguiente forma:



GOBIERNO DEL ESTADO
DE OAXACA



TENENCIA DE LA TIERRA
COMISION PARA REGULARIZACION DE LA TENENCIA
DE LA TIERRA URBANA DEL ESTADO DE OAXACA

PASIVO CIRCULANTE

CUENTAS	CONCEPTO	Septiembre 2025			
		Menor a 90 días	180 días	Menor o igual a 365 días	Mayor a 365 días
	Cuentas por Pagar a corto plazo				
2.1.1.5.1	Transferencias Internas y Asignaciones al Sector Público	425,771			
2.1.1.7.1	Retenciones de Impuestos por Pagar a CP	54,163			
2.1.1.7.2	Retenciones del Sistema de seguridad social por Pagar a CP	49,699			
2.1.1.7.9	Otras retenciones y Contribuciones por Pagar a CP	31,172			
2.1.1.9.1	Fondos Rotatorios por Pagar a CP	10,000			
2.1.1.9.9	Otras Cuentas por Pagar a corto plazo	6,512			
	TOTAL	577,316			

De las cuales están vigentes ya que no se han recibido ministraciones de recursos financieros por las C.L.C.'s Tramitadas y autorizadas en los ejercicios 2025 Así también se encuentra en proceso de valuación por el área correspondiente para conocer el destino de los demás saldos de las cuentas de pasivo ya sea para el pago de compromisos contraídos o de lo contrario reintegrar a la Secretaría de Finanzas.

Se presenta un saldo en la cuenta 2.1.1.9.9.001 otras cuentas por pagar a cp, (Rendimientos Bancarios), corresponden a los ingresos obtenidos por intereses bancarios generados en el mes, las cuales corresponden a los siguientes estados de cuentas activas



GOBIERNO DEL ESTADO
DE OAXACA



TENENCIA DE LA TIERRA
COMISION PARA REGULARIZACION DE LA TENENCIA
DE LA TIERRA URBANA DEL ESTADO DE OAXACA

INFORME SOBREPASIVOS CONTINGENTES

CUENTAS	EXPEDIENTE	Septiembre 2025	
		Menor a 90 días	Mayor a 365 días
PASIVO CONTINGENTE			2,608,364
Armando Torres Magro	31/2011		2,431,253
Juan Garcia Santos	613/2018		37,509
Azarias Abed Nego Pacheco Martinez	803/2017		139,602
TOTAL PASIVO CONTINGENTE			2,608,364

El saldo de este rubro al 30 de septiembre de 2025 asciende a la cantidad de \$2,608,364.00 (Dos Millones Seiscientos Ocho Mil Trescientos Sesenta y Cuatro Pesos 00/100 M. N.) Que corresponde al compromiso de pago adquirido por demanda durante el ejercicio fiscal 2011,2017 y 2018.

1. Juicio Laboral con número de expediente 31/2011, promovido por el C. Armando Torres Magro, ante la Junta Local de Conciliación y Arbitraje del Estado de Oaxaca. Cuenta con laudo condenatorio que ha causado ejecutoria, el cual contempla \$2,431,253.70 (DOS MILLONES CUATROCIENTOS TREINTA Y UN MIL DOSCIENTOS CINCUENTA Y TRES PESOS 70/100 M.N.), calculadas al 30 de septiembre de 2025.
2. Juicio Laboral con número de expediente 613/2018 (4) BIS, promovido por el C. Julián Garcia Santos, ante la Junta Local de Conciliación y Arbitraje del Estado de Oaxaca. Cuenta con laudo condenatorio que ha causado ejecutoria, el cual contempla \$37,507.86 (TREINTA Y SIETE MIL QUINIENTOS SIETE PESOS 86/100 M.N, calculadas al 30 de septiembre de 2025.
3. Juicio Laboral con número de expediente 803/2017 (4) BIS, promovido por el C. Azarias Abed Nego Pacheco Martínez, ante la Junta Local de Conciliación y Arbitraje del Estado de Oaxaca. Cuenta con laudo condenatorio que ha causado ejecutoria, el cual contempla \$139,602.30 (CIENTO TREINTA Y NUEVE MIL SEISCIENTOS DOS PESOS 30/100 M.N, calculadas al 30 de septiembre de 2025



GOBIERNO DEL ESTADO
DE OAXACA



TENENCIA DE LA TIERRA
COMISION PARA REGULARIZACION DE LA TENENCIA
DE LA TIERRA URBANA DEL ESTADO DE OAXACA

NOTAS AL ESTADO DE VARIACIÓN EN LA HACIENDA PÚBLICA

CUENTAS	Septiembre 2025
HACIENDA PÚBLICA/PATRIMONIO CONTRIBUIDO	197,452
Resultados de Ejercicio (ahorro/Desahorro)	-9,577
Resultado de ejercicios Anteriores	207,029
Total de Hacienda Pública/Patrimonio Generado	197,452
Resultado del Ejercicio (Ahorro/Desahorro)	-9,577

La cuenta de Hacienda Pública/Patrimonio, refleja un saldo al 30 de Septiembre de 2025, la cantidad de \$ 197,452 (Ciento Noventa y Siete Mil Cuatrocientos Cincuenta y Dos Pesos 00/100 M. N.) que representa la acumulación de resultados de ejercicios anteriores.

Resultado del Ejercicio, presenta un Desahorro de \$ 9,577.00.

NOTAS AL ESTADO DE FLUJOS DE EFECTIVO

1. Presentar el análisis de las cifras del periodo actual 2025 y periodo anterior 2024 del Efectivo y Equivalentes al Efectivo, al Final del Ejercicio del Estado de Flujos de Efectivo, respecto a la composición del rubro de Efectivo y Equivalentes, utilizando el siguiente cuadro:

Efectivo y Equivalentes		
Concepto	2025	2024
Efectivo	0	0
Bancos/Tesorería	0	0
Bancos/Dependencias y Otros	21,320	31,469
Inversiones Temporales (Hasta 3 meses)	0	0
Fondos con Afectación Específica	0	0
Depósitos de Fondos de Terceros en Garantía y/o Administración	0	0
Otros Efectivos y Equivalentes	0	0
Total	21,320	31,469

2. Detallar las adquisiciones de las Actividades de Inversión efectivamente pagadas, respecto del apartado de aplicación.

Adquisiciones de Actividades de Inversión efectivamente pagadas		
Concepto	2025	2024
Bienes Inmuebles, Infraestructura y Construcciones en Proceso	0	0
Terrenos	0	0
Viviendas	0	0
Edificios no Habitacionales	0	0
Infraestructura	0	0
Construcciones en Proceso en Bienes de Dominio Público	0	0
Construcciones en Proceso en Bienes Propios	0	0
Otros Bienes Inmuebles	0	0
Bienes Muebles	0	0
Mobiliario y Equipo de Administración	0	0
Mobiliario y Equipo Educativo y Recreativo	0	0
Equipo e Instrumental Médico y de Laboratorio	0	0
Vehículos y Equipo de Transporte	0	0
Equipo de Defensa y Seguridad	0	0
Maquinaria, Otros Equipos y Herramientas	0	0
Colecciones, Obras de Arte y Objetos Valiosos	0	0
Activos Biológicos	0	0
Otras Inversiones	0	0
Total	0	0



GOBIERNO DEL ESTADO
DE OAXACA



TENENCIA DE LA TIERRA
COMISION PARA REGULARIZACION DE LA TENENCIA
DE LA TIERRA URBANA DEL ESTADO DE OAXACA

1. Presentar la Conciliación de los Flujos de Efectivo Netos de las Actividades de Operación y los saldos de Resultados del Ejercicio (Ahorro/Desahorro), utilizando el siguiente cuadro:

CONCILIACION DE FLUJOS DE EFECTIVO NETOS		
Concepto	2025	2024
Resultados del Ejercicio Ahorro/Desahorro	-9,577	-64,499
Movimientos de partidas (o rubros) que no afectan al efectivo	38,928	-520,733
Depreciación	-9,577	0
Amortización	0	0
Incrementos en las provisiones	-30,327	-507,014
Incremento en inversiones producido por revaluación	0	0
Ganancia/pérdida en venta de bienes muebles, inmuebles e intangibles		
Incremento en cuentas por cobrar	78,832	50,780
Flujos de Efectivo Netos de las Actividades de Operación	-10,149	-456,234

CONCILIACIÓN ENTRE LOS INGRESOS PRESUPUESTARIOS Y CONTABLES, ASÍ COMO ENTRE LOS EGRESOS PRESUPUESTARIOS Y LOS GASTOS CONTABLES

La conciliación se presentará atendiendo a lo dispuesto por el “Acuerdo por el que se emite el formato de conciliación entre los ingresos presupuestarios y contables, así como entre los egresos presupuestarios y los gastos contables” y sus modificaciones.



GOBIERNO DEL ESTADO
DE OAXACA



TENENCIA DE LA TIERRA
COMISION PARA REGULARIZACION DE LA TENENCIA
DE LA TIERRA URBANA DEL ESTADO DE OAXACA

COMISIÓN PARA LA REGULARIZACIÓN DE LA TENENCIA DE LA TIERRA URBANA DEL ESTADO DE OAXACA	
Conciliación entre los Ingresos Presupuestarios y Contables	
Del 1 de enero al 30 de Septiembre	
(Cifras en pesos)	
Concepto	2025
590,1. Total de Ingresos Presupuestarios	4,349,796
2. Más Ingresos Contables No Presupuestarios	
2.1 Ingresos Financieros	
2.2 Incremento por Variación de Inventarios	
2.3 Disminución del Exceso de Estimaciones por Pérdida o Deterioro u Obsolescencia	
2.4 Disminución del Exceso de Provisiones	
2.5 Otros Ingresos y Beneficios Varios	
2.6 Otros Ingresos Contables No Presupuestarios	
3. Menos Ingresos Presupuestarios No Contables	
3.1 Aprovechamientos Patrimoniales	
3.2 Ingresos Derivados de Financiamientos	
3.3 Otros Ingresos Presupuestarios No Contables	
4. Total de Ingresos Contables	4,349,796



GOBIERNO DEL ESTADO
DE OAXACA



TENENCIA DE LA TIERRA
COMISION PARA REGULARIZACION DE LA TENENCIA
DE LA TIERRA URBANA DEL ESTADO DE OAXACA

COMISIÓN PARA LA REGULARIZACIÓN DE LA TENENCIA DE LA TIERRA URBANA DEL ESTADO DE OAXACA	
Conciliación entre los Egresos Presupuestarios y los Gastos Contables	
Del 1 de enero al 30 de Septiembre	
(Cifras en pesos)	
Concepto	2025
1. Total de Egresos Presupuestarios	4,349,796
2. Menos Egresos Presupuestarios No Contables	
2.1 Materias Primas y Materiales de Producción y Comercialización	
2.2 Materiales y Suministros	
2.3 Mobiliario y Equipo de Administración	
2.4 Mobiliario y Equipo Educacional y Recreativo	
2.5 Equipo e Instrumental Médico y de Laboratorio	
2.6 Vehículos y Equipo de Transporte	
2.7 Equipo de Defensa y Seguridad	
2.8 Maquinaria, Otros Equipos y Herramientas	
2.9 Activos Biológicos	
2.10 Bienes Inmuebles	
2.11 Activos Intangibles	
2.12 Obra Pública en Bienes de Dominio Público	
2.13 Obra Pública en Bienes Propios	
2.14 Acciones y Participaciones de Capital	
2.15 Compra de Títulos y Valores	
2.16 Concesión de Préstamos	
2.17 Inversiones en Fideicomisos, Mandatos y Otros Análogos	
2.18 Provisiones para Contingencias y Otras Erogaciones Especiales	
2.19 Amortización de la Deuda Pública	
2.20 Adeudos de Ejercicios Fiscales Anteriores (ADEFAS)	
2.21 Otros Egresos Presupuestarios No Contables	
3. Más Gastos Contables No Presupuestarios	9,577
3.1 Estimaciones, Depreciaciones, Deterioros, Obsolescencia y Amortizaciones	9,577
3.2 Provisiones	
3.3 Disminución de Inventarios	
3.4 Otros Gastos	
3.5 Inversión Pública no Capitalizable	
3.6 Materiales y Suministros (consumos)	
3.7 Otros Gastos Contables No Presupuestarios	
4. Total de Gastos Contables	4,359,373



GOBIERNO DEL ESTADO
DE OAXACA



TENENCIA DE LA TIERRA
COMISION PARA REGULARIZACION DE LA TENENCIA
DE LA TIERRA URBANA DEL ESTADO DE OAXACA

NOTAS DE MEMORIA (CUENTAS DE ORDEN)

Las Notas de Memoria contendrán información sobre las cuentas de orden tanto contables como presupuestarias que se utilizan para registrar movimientos de valores que no afecten o modifiquen el Estado de Situación Financiera del ente público; sin embargo, su incorporación

es necesaria con fines de recordatorio, de control y en general sobre los aspectos administrativos, o bien, para consignar sus derechos o responsabilidades contingentes que puedan, o no, presentarse en el futuro.

CUENTAS	CONCEPTO	EJERCICIO FISCAL 2025	
		Menor a 90 días	Mayor a 365 días
7.4.2.0.0.001	RESOLUCIÓN DE DEMANDAS EN PROCESO JUDICIAL		
7.4.2.0.0.001.0001	ARMANDO TORRES MAGRO		2,431,253
7.4.2.0.0.001.0002	JULIAN GARCIA SANTOS		37,508
7.4.2.0.0.001.0003	AZARIAS ABED NEGRO PACHECO MARTINEZ		139,602
	TOTAL		2,608,364



GOBIERNO DEL ESTADO
DE OAXACA



TENENCIA DE LA TIERRA

COMISIÓN PARA LA REGULARIZACIÓN DE LA TENENCIA
DE LA TIERRA URBANA DEL ESTADO DE OAXACA

Cuentas de Orden Presupuestario

Cuentas de ingresos

Cuentas de egresos

Cuentas de Orden Presupuestarias de Ingresos	
Concepto	2025
Ley de Ingresos Estimada	0
Ley de Ingresos por Ejecutar	0
Modificaciones a la Ley de Ingresos Estimada	0
Ley de Ingresos Devengada	0
Ley de Ingresos Recaudada	0

Las Cuentas de Orden Presupuestarias de las cuentas de ingresos NO APLICAN.

En las cuentas de orden presupuestarias, se informa el avance que se registra, previo al cierre presupuestario de cada periodo que se reporta.

Cuentas de Orden Presupuestarias de Egresos	
Concepto	2025
Presupuesto de Egresos Aprobado	6,517,122
Presupuesto de Egresos por Ejercer	2,286,941
Modificaciones al Presupuesto de Egresos Aprobado	120,037
Presupuesto de Egresos Comprometido	4,350,219
Presupuesto de Egresos Devengado	4,349,796
Presupuesto de Egresos Ejercido	4,349,796
Presupuesto de Egresos Pagado	4,349,796

Estos Estados Financieros fueron autorizados para su emisión el día 14 del mes de octubre de 2025, por la C. Mtra. Beatriz acevedo Montoya, en su carácter de Directora General de la Comisión para la Regularización de la Tenencia de la Tierra Urbana del Estado de Oaxaca.

Bajo protesta de decir verdad declaramos que los estados financieros y sus notas, son razonablemente correctos y son responsabilidad del emisor.

MTRO. JOSÉ SALAZAR SÁNCHEZ

UMTRA. BEATRIZ ACEVEDO
MONTOKA

JEFE ADMINISTRATIVO

DIRECCIÓN GENERAL

DIRECTORA GENERAL

Comisión para la Regularización de la Tenencia de la Tierra Urbana del Estado de Oaxaca

OAXACA 2022 2028



GOBIERNO DEL ESTADO
DE OAXACA

Gobierno del Estado de Oaxaca
COMISIÓN PARA LA REGULARIZACIÓN DE LA TENENCIA DE LA TIERRA URBANA DEL ESTADO DE OAXACA
Estado Analítico de Ingresos
Del 1 de Enero al 30 de Septiembre del 2025
(Cifras en Pesos)



TENENCIA DE LA TIERRA
COMISIÓN PARA LA REGULARIZACIÓN DE LA TENENCIA
DE LA TIERRA URBANA DEL ESTADO DE OAXACA

Rubro de Ingresos	Ingreso					Diferencia
	Estimado	Ampliaciones y Reducciones	Modificado	Devengado	Recaudado	
	(1)	(2)	(3= 1 + 2)	(4)	(5)	
Impuestos						0
Cuotas y Aportaciones de Seguridad Social						0
Contribuciones de Mejoras						0
Derechos						0
Productos						0
Aprovechamientos						0
Ingresos por Venta de Bienes, Prestación de Servicios y Otros Ingresos						0
Participaciones, Aportaciones, Convenios, Incentivos Derivados de la Colaboración Fiscal y Fondos Distintos de Aportaciones						0
Transferencias, Asignaciones, Subsidios y Subvenciones, y Pensiones y Jubilaciones	6,517,122	120,037	6,637,159	4,349,796	4,349,796	-2,167,326
Ingresos Derivados de Financiamientos						0
Total	6,517,122	120,037	6,637,159	4,349,796	4,349,796	-2,167,326
Ingresos excedentes						-2,167,326

Estado Analítico de Ingresos Por Fuente de Financiamiento	Ingreso					Diferencia
	Estimado	Ampliaciones y Reducciones	Modificado	Devengado	Recaudado	
	(1)	(2)	(3= 1 + 2)	(4)	(5)	
Ingresos del Poder Ejecutivo Federal o Estatal y de los Municipios	0	0	0	0	0	0
Impuestos						
Cuotas y Aportaciones de Seguridad Social						
Contribuciones de Mejoras						
Derechos						
Productos						
Aprovechamientos						
Participaciones, Aportaciones, Convenios, Incentivos Derivados de la Colaboración Fiscal y Fondos Distintos de Aportaciones						
Transferencias, Asignaciones, Subsidios y Subvenciones, y Pensiones y Jubilaciones						0
Ingresos de los Entes Públicos de los Poderes Legislativo y Judicial, de los Órganos Autónomos y del Sector Paraestatal o Paramunicipal, así como de las Empresas Productivas del Estado	6,517,122	120,037	6,637,159	4,349,796	4,349,796	-2,167,326
Cuotas y Aportaciones de Seguridad Social						
Productos						
Ingresos por Venta de Bienes, Prestación de Servicios y Transferencias, Asignaciones, Subsidios y Subvenciones, y Pensiones y Jubilaciones	6,517,122	120,037	6,637,159	4,349,796	4,349,796	-2,167,326
Ingresos Derivados de Financiamientos						
Ingresos Derivados de Financiamientos						
Total	6,517,122	120,037	6,637,159	4,349,796	4,349,796	-2,167,326
Ingresos excedentes						-2,167,326

ESTADO ANALITICO DEL EJERCICIO DEL PRESUPUESTO DE EGRESOS
CLASIFICACION POR OBJETO DEL GASTO (CAPITULO-CONCEPTO)

Cve	Concepto	Aprobado 1	Ampliaciones / Reducciones 2= (3-1)	Modificado 3 = (1+2)	Devengado 4	Pagado 5	Subejercicio 6 = (3-4)
516	COMISIÓN PARA LA REGULARIZACIÓN DE LA TENENCIA DE LA TIERRA URBANA DEL ESTADO DE OAXACA						
4	TRANSFERENCIAS, ASIGNACIONES, SUBSIDIOS Y OTRAS AYUDAS	6,517,122.29	81,059.30	6,598,181.59	4,349,796.22	4,349,796.22	2,248,385.37
1	TRANSFERENCIAS INTERNAS Y ASIGNACIONES AL SECTOR PÚBLICO	6,517,122.29	81,059.30	6,598,181.59	4,349,796.22	4,349,796.22	2,248,385.37
5	BIENES MUEBLES, INMUEBLES E INTANGIBLES	0.00	38,978.19	38,978.19	0.00	0.00	38,978.19
1	MOBILIARIO Y EQUIPO DE ADMINISTRACIÓN	0.00	38,978.19	38,978.19	0.00	0.00	38,978.19
	TOTAL DEPENDENCIA / ENTIDAD	6,517,122.29	120,037.49	6,637,159.78	4,349,796.22	4,349,796.22	2,287,363.56



ESTADO ANALITICO DEL EJERCICIO DEL PRESUPUESTO DE EGRESOS
CLASIFICACION ECONOMICA (POR TIPO DE GASTO)

Cve	C o n c e p t o	Aprobado 1	Ampliaciones / Reducciones 2= (3-1)	Modificado 3 = (1+2)	Devengado 4	Pagado 5	Subejercicio 6 = (3-4)
516	COMISIÓN PARA LA REGULARIZACIÓN DE LA TENENCIA DE LA TIERRA URBANA DEL ESTADO DE OAXACA						
1	GASTO CORRIENTE	6,517,122.29	81,059.30	6,598,181.59	4,349,796.22	4,349,796.22	2,248,385.37
2	GASTO DE CAPITAL	0.00	38,978.19	38,978.19	0.00	0.00	38,978.19
	TOTAL DEPENDENCIA / ENTIDAD:	6,517,122.29	120,037.49	6,637,159.78	4,349,796.22	4,349,796.22	2,287,363.56



ESTADO ANALITICO DEL EJERCICIO DEL PRESUPUESTO DE EGRESOS
CLASIFICACION ADMINISTRATIVA

Cve	C o n c e p t o	Aprobado 1	Ampliaciones / Reducciones 2= (3-1)	Modificado 3 = (1+2)	Devengado 4	Pagado Transferido 5	Subejercicio 6 = (3-4)
5	ORGANISMOS PÚBLICOS DESCENTRALIZADOS	6,517,122.29	120,037.49	6,637,159.78	4,349,796.22	4,349,796.22	2,287,363.56
16	COMISIÓN PARA LA REGULARIZACIÓN DE LA TENENCIA DE LA TIERRA URBANA DEL ESTADO DE OAXACA	6,517,122.29	120,037.49	6,637,159.78	4,349,796.22	4,349,796.22	2,287,363.56
TOTAL DEL GASTO:		6,517,122.29	120,037.49	6,637,159.78	4,349,796.22	4,349,796.22	2,287,363.56



ESTADO ANALITICO DEL EJERCICIO DEL PRESUPUESTO DE EGRESOS
CLASIFICACION FUNCIONAL (FINALIDAD Y FUNCION)

Cve	C o n c e p t o	Aprobado 1	Ampliaciones / Reducciones 2= (3-1)	Modificado 3 = (1+2)	Devengado 4	Pagado 5	Subejercicio 6 = (3-4)
516	COMISIÓN PARA LA REGULARIZACIÓN DE LA TENENCIA DE LA TIERRA URBANA DEL ESTADO DE OAXACA						
1	GOBIERNO	6,517,122.29	120,037.49	6,637,159.78	4,349,796.22	4,349,796.22	2,287,363.56
8	OTROS SERVICIOS GENERALES	6,517,122.29	120,037.49	6,637,159.78	4,349,796.22	4,349,796.22	2,287,363.56
	TOTAL DEPENDENCIA / ENTIDAD	6,517,122.29	120,037.49	6,637,159.78	4,349,796.22	4,349,796.22	2,287,363.56



GOBIERNO DEL ESTADO
DE OAXACA



TENENCIA DE LA TIERRA
COMISION PARA REGULARIZACION DE LA TENENCIA
DE LA TIERRA URBANA DEL ESTADO DE OAXACA

ENDEUDAMIENTO NETO
DEL 01 DE ENERO AL 30 DE SEPTIEMBRE DEL 2025
(Pesos)

Identificación de Crédito o Instrumento	Contratación/Colocación	Amortización	Endeudamiento Neto
	A	B	C = A – B
Créditos Bancarios			
	0	0	0
	0	0	0
	0	0	0
	0	0	0
	0	0	0
	0	0	0
	0	0	0
	0	0	0
	0	0	0
Total Créditos Bancarios	0	0	0
Otros Instrumentos de Deuda			
	0		
	0		
	0		
	0		
	0		
	0		
	0		
	0		
	0		
Total Otros Instrumentos de Deuda	0		
TOTAL	0	0	0



GOBIERNO DEL ESTADO
DE OAXACA



TENENCIA DE LA TIERRA
COMISION PARA LA REGULARIZACION DE LA TENENCIA
DE LA TIERRA URBANA DEL ESTADO DE OAXACA

INTERESES DE LA DEUDA
DEL 01 DE ENERO AL 30 DE SEPTIEMBRE DEL 2025
(Pesos)

Identificación de Crédito o Instrumento	Devengado	Pagado
Créditos Bancarios		
	0	0
	0	0
	0	0
	0	0
	0	0
	0	0
	0	0
	0	0
	0	0
	0	0
Total de intereses de Créditos Bancarios	0	0
Otros Instrumentos de Deuda		
	0	
	0	
	0	
	0	
	0	
	0	
	0	
	0	
	0	
Total de intereses de Otros Instrumentos de Deuda	0	
TOTAL	0	



GOBIERNO DEL ESTADO
DE OAXACA



TENENCIA DE LA TIERRA
COMISION PARA REGULARIZACION DE LA TENENCIA
DE LA TIERRA URBANA DEL ESTADO DE OAXACA

INDICADORES DE POSTURA FISCAL
DEL 01 DE ENERO AL 30 DE SEPTIEMBRE DEL 2025
(Pesos)

Concepto	Estimado	Devengado	Pagado ³
I. Ingresos Presupuestarios (I=1+2)	0	0	0
1. Ingresos del Gobierno de la Entidad Federativa ¹	0	0	0
2. Ingresos del Sector Paraestatal ¹	0	0	0
II. Egresos Presupuestarios (II=3+4)	0	0	0
3. Egresos del Gobierno de la Entidad Federativa ²	0	0	0
4. Egresos del Sector Paraestatal ²	0	0	0
III. Balance Presupuestario (Superávit o Déficit) (III = I - II)	0	0	0

Concepto	Estimado	Devengado	Pagado ³
III. Balance presupuestario (Superávit o Déficit)	0	0	0
IV. Intereses, Comisiones y Gastos de la Deuda	0	0	0
V. Balance Primario (Superávit o Déficit) (V= III - IV)	0	0	0

Concepto	Estimado	Devengado	Pagado ³
A. Financiamiento	0	0	0
B. Amortización de la deuda	0	0	0
C. Endeudamiento ó desendeudamiento (C = A - B)	0	0	0

1. Los Ingresos que se presentan son los ingresos presupuestarios totales sin incluir los ingresos por financiamientos. Los Ingresos del Gobierno de la Entidad Federativa corresponden a los del Poder Ejecutivo, Legislativo Judicial y Autónomos
2. Los egresos que se presentan son los egresos presupuestarios totales sin incluir los egresos por amortización. Los egresos del Gobierno de la Entidad Federativa corresponden a los del Poder Ejecutivo, Legislativo, Judicial y Órganos Autónomos
3. Para Ingresos se reportan los ingresos recaudados; para egresos se reportan los egresos pagados



ESTADO ANALITICO DEL EJERCICIO DEL PRESUPUESTO DE EGRESOS
RESUMEN POR PROGRAMA PRESUPUESTARIO

Clave	C oncepto	Aprobado 1	Ampliaciones / Reducciones 2= (3-1)	Modificado 3 = (1+2)	Devengado 4	Pagado 5	Subejercicio 6 = (3-4)
5	ORGANISMOS PÚBLICOS DESCENTRALIZADOS	6,517,122.29	120,037.49	6,637,159.78	4,349,796.22	4,349,796.22	2,287,363.56
16	COMISIÓN PARA LA REGULARIZACIÓN DE LA TENENCIA DE LA TIERRA URBANA DEL ESTADO DE OAXACA	6,517,122.29	120,037.49	6,637,159.78	4,349,796.22	4,349,796.22	2,287,363.56
1	PROGRAMAS	6,517,122.29	120,037.49	6,637,159.78	4,349,796.22	4,349,796.22	2,287,363.56
2	DESEMPEÑO DE LAS FUNCIONES	6,517,122.29	120,037.49	6,637,159.78	4,349,796.22	4,349,796.22	2,287,363.56
TOTAL DEPENDENCIA / ENTIDAD		6,517,122.29	120,037.49	6,637,159.78	4,349,796.22	4,349,796.22	2,287,363.56

OBJETIVO INSTITUCIONAL:	-REGULARIZAR LA TENENCIA DE LA TIERRA EN DONDE EXISTAN ASENTAMIENTOS HUMANOS IRREGULARES EN BIENES DE PROPIEDAD PARTICULAR, ESTATAL Y MUNICIPAL, CUANDO LO SOLICITEN EXPRESAMENTE LOS AYUNTAMIENTOS, Y EN BIENES DE PROPIEDAD DE LA FEDERACIÓN CUANDO EXISTA CONVENIOS CON ESTA, INCORPORANDO LAS ÁREAS REGULARIZADAS AL FONDO LEGAL, DE CONFORMIDAD CON LAS DISPOSICIONES JURÍDICAS APLICABLES.		
ALINEACIÓN PED:	MATRÍZ DE INDICADORES PARA RESULTADOS:		
EJE:	02-GOBIERNO HONESTO, CERCANO Y TRANSPARENTE AL SERVICIO DE LOS PUEBLOS Y COMUNIDADES	FIN:	CONTRIBUIR A ASEGURAR LA EFICACIA Y EFICIENCIA DE LA ADMINISTRACIÓN PÚBLICA DEL ESTADO DE OAXACA
TEMA:	02-ADMINISTRACIÓN EFICIENTE Y TRANSPARENTE		
OBJETIVO:	01-ASEGURAR LA EFICACIA Y EFICIENCIA DE LA ADMINISTRACIÓN PÚBLICA DEL ESTADO DE OAXACA	PROPÓSITO:	POBLACION OAXACQUEÑA CUENTA CON DEFENSA Y CERTEZA JURIDICA
ESTRATEGIA:	04-BRINDAR TRÁMITES Y SERVICIOS EFICIENTES QUE OTORGUEN CERTEZA JURÍDICA	COMPONENTE:	130-SERVICIO JURÍDICO DE BIEN INMUEBLE Y CATASTRAL
LÍNEAS DE ACCIÓN:	04-OTORGAR CERTIFICADOS DE POSESIÓN Y TÍTULOS DE PROPIEDAD	ACTIVIDAD:	12347-CERTIFICADO EMITIDO DE POSESIÓN INMOBILIARIA EN ASENTAMIENTO URBANO
UE:	001-COMISIÓN PARA LA REGULARIZACIÓN DE LA TENENCIA DE LA TIERRA URBANA DEL ESTADO DE OAXACA		

ESTRUCTURA PROGRAMATICA									
PROGRAMA		SUBPROGRAMA		PROYECTO			OBRA/ACTIVIDAD		
117-CERTEZA JURÍDICA PARA LOS OAXAQUEÑOS		03-SERVICIOS JURIDICOS DE BIENES INMUEBLES Y CATASTRALES		000--			001-CERTIFICADOS DE POSESIÓN INMOBILIARIA		
POBLACIÓN O ÁREA DE ENFOQUE POTENCIAL	ATRIBUTO DE LA POBLACION O ÁREA DE ENFOQUE:	POBLACIÓN GENERAL DEL ESTADO DE OAXACA		HOMBRES:	1974843	MUJERES:	2157305	TOTAL:	4132148
PRESUPUESTO ANUAL									
Aprobado	Ampliación	Reducción	Modificado	EJERCIDO T1		EJERCIDO T2		EJERCIDO T3	EJERCIDO T4
92,421.24	0.00	4,847.49	87,573.75	18,030.22		36,175.77		15,602.42	0.00
				TOTAL EJERCIDO AL TRIMESTRE VIGENTE					
PRESUPUESTO TRIMESTRAL DE LA ACTIVIDAD									
Aprobado		Modificado		Comprometido		Devengado		Ejercido	% de Ejercido Vs. Modificado
17,664.33		17,664.33		15,602.42		15,602.42		15,602.42	88.33
DATOS DEL INDICADOR									
Nombre :	PORCENTAJE DE CERTIFICADOS DE PROPIEDAD DE ASENTAMIENTOS URBANOS EMITIDOS				Número de indicador :	2353			
Definición :	MIDE EL PORCENTAJE DE CERTIFICADOS DE PROPIEDAD DE ASENTAMIENTOS URBANOS EMITIDOS								
Método de Cálculo :	(CERTIFICADOS EMITIDOS/CERTIFICADOS PROYECTADOS)*100								
Tipo		Dimensión		Frecuencia de Medición		Forma de cálculo del indicador		Tipo de Valor	
GESTIÓN		EFICACIA		TRIMESTRAL		PORCENTAJE		FLUJO	
MEDIOS DE VERIFICACIÓN / FUENTE INFORMACIÓN					SUPUESTO				
INFORME TRIMESTRAL DE TITULOS DE PROPIEDAD Y CERTIFICADOS DE POSESIÓN EMITIDOS POR LA CORETURO QUE LEGITIMAN LA TITULARIDAD DE LA TIERRA URBANA.					MEDIR EL NUMERO DE CERTIFICADOS DE POSESIÓN INMOBILIARIA EN ASENTAMIENTOS URBANOS EMITIDOS				
DATOS DE LA META									
Definición de la variable Meta:		1 - MIDE LA EMISIÓN DE CERTIFICADOS DE POSESIÓN INMOBILIARIA EN ASENTAMIENTOS URBANOS							
Unidad de medida:		25 - NÚMERO							
LÍNEA BASE					VALOR PROGRAMADO ANUAL				
AÑO	2025		VALOR	0.00		AÑO	2025		VALOR
									284.00
AVANCE TRIMESTRAL OBRA/ACTIVIDAD									
METAS		1er.TRIMESTRE		2o.TRIMESTRE		3er.TRIMESTRE		4o.TRIMESTRE	
CUMPLIMIENTO DE METAS									
PROGRAMACIÓN INICIAL	60.00	79.00		88.00		57.00		T1+T2+T3+T4	284.00
PROGRAMACIÓN ACTUALIZADA	60.00	79.00		88.00		57.00		T1+T2+T3+T4	227.00
METAS ALCANZADAS	28.00	43.00		13.00		0.00		T1+T2+T3+T4	84.00
PORCENTAJE ALCANZADO TRIMESTRAL	46.67	54.43		14.77		0.00		PORCENTAJE ALCANZADO ANUAL	29.58

PORCENTAJE DE CUMPLIMIENTO ALCANZADO EN EL TRIMESTRE:

14.77 %

REPORTE DE AVANCE DE GESTIÓN
 UR 516 - COMISIÓN PARA LA REGULARIZACIÓN DE LA TENENCIA DE LA TIERRA URBANA DEL ESTADO DE OAXACA
 TERCER TRIMESTRE 2025



ALINEACIÓN PED:

ESTRATEGIA:

04-BRINDAR TRÁMITES Y SERVICIOS EFICIENTES QUE OTORGUEN CERTEZA JURÍDICA

LÍNEAS DE ACCIÓN:

04-OTORGAR CERTIFICADOS DE POSESIÓN Y TÍTULOS DE PROPIEDAD

UE:

001-COMISIÓN PARA LA REGULARIZACIÓN DE LA TENENCIA DE LA TIERRA URBANA DEL ESTADO DE OAXACA

MATRÍZ DE INDICADORES PARA RESULTADOS:

COMPONENTE:

130-SERVICIO JURIDICO DE BIEN INMUEBLE Y CATASTRAL

ACTIVIDAD:

12346-TÍTULO EMITIDO DE PROPIEDAD DE ASENTAMIENTO URBANO

ESTRUCTURA PROGRAMATICA									
PROGRAMA		SUBPROGRAMA		PROYECTO			OBRA/ACTIVIDAD		
117-CERTEZA JURÍDICA PARA LOS OAXAQUEÑOS		03-SERVICIOS JURIDICOS DE BIENES INMUEBLES Y CATASTRALES		000--			002-ELABORACIÓN DE TÍTULOS DE PROPIEDAD		
POBLACIÓN O ÁREA DE ENFOQUE POTENCIAL	ATRIBUTO DE LA POBLACIÓN O ÁREA DE ENFOQUE:	POBLACIÓN GENERAL DEL ESTADO DE OAXACA		HOMBRES:	1974843	MUJERES:	2157305	TOTAL:	4132148

PRESUPUESTO ANUAL							
Aprobado	Ampliación	Reducción	Modificado	EJERCIDO T1	EJERCIDO T2	EJERCIDO T3	EJERCIDO T4
36,000.00	0.00	10,760.98	25,239.02	7,239.02	0.00	3,382.24	0.00
TOTAL EJERCIDO AL TRIMESTRE VIGENTE						10,621.26	

PRESUPUESTO TRIMESTRAL DE LA ACTIVIDAD						
Aprobado	Modificado	Comprometido	Devengado	Ejercido	% de Ejercido Vs. Modificado	
9,000.00	3,382.24	3,382.24	3,382.24	3,382.24	100.00	

DATOS DEL INDICADOR

Nombre :

PORCENTAJE DE EMISIÓN DE TÍTULOS DE PROPIEDAD DE ASENTAMIENTOS URBANOS

Número de indicador :

2354

Definición :

MIDE EL PORCENTAJE DE EMISIÓN DE TÍTULOS DE PROPIEDAD DE ASENTAMIENTOS URBANOS

Método de Cálculo :

(TITUTLOS EMITIDOS/ TITULOS PROYECTADOS) * 100

Tipo	Dimensión	Frecuencia de Medición	Forma de cálculo del indicador	Tipo de Valor	Sentido Esperado
GESTIÓN	EFICACIA	TRIMESTRAL	PORCENTAJE	FLUJO	ASCENDENTE

MEDIOS DE VERIFICACIÓN / FUENTE INFORMACIÓN

INFORME TRIMESTRAL DE TITULOS DE PROPIEDAD Y CERTIFICADOS DE POSESION EMITIDOS POR LA CORETURO QUE LEGITIMAN LA TITULARIDAD DE LA TIERRA URBANA.

SUPUESTO

MEDIR EL NUMERO DE TÍTULOS DE PROPIEDAD DE ASENTAMIENTOS URBANOS EMITIDOS

DATOS DE LA META

Definición de la variable Meta:

1 - MIDE LA EMISION DE TÍTULOS DE PROPIEDAD A ASENTAMIENTOS URBANOS

Unidad de medida:

25 - NÚMERO

LÍNEA BASE				VALOR PROGRAMADO ANUAL			
AÑO	2025	VALOR	0.00	AÑO	2025	VALOR	564.00

AVANCE TRIMESTRAL OBRA/ACTIVIDAD							
METAS	1er.TRIMESTRE	2o.TRIMESTRE	3er.TRIMESTRE	4o.TRIMESTRE	CUMPLIMIENTO DE METAS		
PROGRAMACIÓN INICIAL	109.00	156.00	166.00	133.00	T1+T2+T3+T4	564.00	
PROGRAMACIÓN ACTUALIZADA	109.00	156.00	166.00	133.00	T1+T2+T3+T4	431.00	
METAS ALCANZADAS	33.00	29.00	146.00	0.00	T1+T2+T3+T4	208.00	
PORCENTAJE ALCANZADO TRIMESTRAL	30.28	18.59	87.95	0.00	PORCENTAJE ALCANZADO ANUAL	36.88	

PORCENTAJE DE CUMPLIMIENTO ALCANZADO EN EL TRIMESTRE: 87.95 %

ALINEACIÓN PED:				MATRÍZ DE INDICADORES PARA RESULTADOS:			
ESTRATEGIA: 04-BRINDAR TRÁMITES Y SERVICIOS EFICIENTES QUE OTORGUEN CERTEZA JURÍDICA				COMPONENTE: 130-SERVICIO JURIDICO DE BIEN INMUEBLE Y CATASTRAL			
LÍNEAS DE ACCIÓN: 04-OTORGAR CERTIFICADOS DE POSESIÓN Y TÍTULOS DE PROPIEDAD				ACTIVIDAD: 12347-CERTIFICADO EMITIDO DE POSESIÓN INMOBILIARIA EN ASENTAMIENTO URBANO			
UE: 001-COMISIÓN PARA LA REGULARIZACIÓN DE LA TENENCIA DE LA TIERRA URBANA DEL ESTADO DE OAXACA							
ESTRUCTURA PROGRAMATICA							
PROGRAMA		SUBPROGRAMA		PROYECTO		OBRA/ACTIVIDAD	
117-CERTEZA JURÍDICA PARA LOS OAXAQUEÑOS		03-SERVICIOS JURIDICOS DE BIENES INMUEBLES Y CATASTRALES		000-- -		003-LEVANTAMIENTOS TOPOGRAFICOS Y VERIFICACIONES	
POBLACIÓN O ÁREA DE ENFOQUE POTENCIAL	ATRIBUTO DE LA POBLACIÓN O ÁREA DE ENFOQUE:	POBLACIÓN GENERAL DEL ESTADO DE OAXACA		HOMBRES:	1974843	MUJERES:	2157305
				TOTAL:		4132148	
PRESUPUESTO ANUAL							
Aprobado	Ampliación	Reducción	Modificado	EJERCIDO T1		EJERCIDO T2	
149,036.00	0.00	15,221.89	133,814.11	26,337.05		29,358.64	
				TOTAL EJERCIDO AL TRIMESTRE VIGENTE		91,986.28	
PRESUPUESTO TRIMESTRAL DE LA ACTIVIDAD							
Aprobado		Modificado		Comprometido		Devengado	
35,358.00		36,760.42		36,290.59		36,290.59	
DATOS DEL INDICADOR							
Nombre :	PORCENTAJE DE CERTIFICADOS DE PROPIEDAD DE ASENTAMIENTOS URBANOS EMITIDOS			Número de indicador :	2353		
Definición :	MIDE EL PORCENTAJE DE CERTIFICADOS DE PROPIEDAD DE ASENTAMIENTOS URBANOS EMITIDOS						
Método de Cálculo :	(CERTIFICADOS EMITIDOS/CERTIFICADOS PROYECTADOS)*100						
Tipo	Dimensión		Frecuencia de Medición		Forma de cálculo del indicador		Tipo de Valor
GESTIÓN	EFICACIA		TRIMESTRAL		PORCENTAJE		FLUJO
MEDIOS DE VERIFICACIÓN / FUENTE INFORMACIÓN				SUPUESTO			
INFORME TRIMESTRAL DE TITULOS DE PROPIEDAD Y CERTIFICADOS DE POSESION EMITIDOS POR LA CORETURO QUE LEGITIMAN LA TITULARIDAD DE LA TIERRA URBANA.				MEDIR EL NUMERO DE CERTIFICADOS DE POSESIÓN INMOBILIARIA EN ASENTAMIENTOS URBANOS EMITIDOS			
DATOS DE LA META							
Definición de la variable Meta:	1 - MIDE LA EMISIÓN DE CERTIFICADOS DE POSESIÓN INMOBILIARIA EN ASENTAMIENTOS URBANOS						
Unidad de medida:	25 - NÚMERO						
LÍNEA BASE				VALOR PROGRAMADO ANUAL			
AÑO	2025		VALOR	0.00		AÑO	2025
						VALOR	284.00
AVANCE TRIMESTRAL OBRA/ACTIVIDAD							
METAS	1er.TRIMESTRE		2o.TRIMESTRE		3er.TRIMESTRE		4o.TRIMESTRE
PROGRAMACIÓN INICIAL	60.00		79.00		88.00		57.00
PROGRAMACIÓN ACTUALIZADA	60.00		79.00		88.00		57.00
METAS ALCANZADAS	86.00		54.00		21.00		0.00
PORCENTAJE ALCANZADO TRIMESTRAL	143.33		68.35		23.86		0.00
						PORCENTAJE ALCANZADO ANUAL	
						56.69	

PORCENTAJE DE CUMPLIMIENTO ALCANZADO EN EL TRIMESTRE:

23.86 %

REPORTE DE AVANCE DE GESTIÓN
 UR 516 - COMISIÓN PARA LA REGULARIZACIÓN DE LA TENENCIA DE LA TIERRA URBANA DEL ESTADO DE OAXACA
 TERCER TRIMESTRE 2025



ALINEACIÓN PED:

ESTRATEGIA:

04-BRINDAR TRÁMITES Y SERVICIOS EFICIENTES QUE OTORGUEN CERTEZA JURÍDICA

LÍNEAS DE ACCIÓN:

04-OTORGAR CERTIFICADOS DE POSESIÓN Y TÍTULOS DE PROPIEDAD

UE:

001-COMISIÓN PARA LA REGULARIZACIÓN DE LA TENENCIA DE LA TIERRA URBANA DEL ESTADO DE OAXACA

MATRÍZ DE INDICADORES PARA RESULTADOS:

COMPONENTE:

130-SERVICIO JURIDICO DE BIEN INMUEBLE Y CATASTRAL

ACTIVIDAD:

12346-TÍTULO EMITIDO DE PROPIEDAD DE ASENTAMIENTO URBANO

ESTRUCTURA PROGRAMÁTICA									
PROGRAMA		SUBPROGRAMA		PROYECTO			OBRA/ACTIVIDAD		
117-CERTEZA JURÍDICA PARA LOS OAXAQUEÑOS		03-SERVICIOS JURIDICOS DE BIENES INMUEBLES Y CATASTRALES		000--			004-MODULOS DE INFORMACION PARA REGULARIZAR ASENTAMINENTOS HUMANOS		
POBLACIÓN O ÁREA DE ENFOQUE POTENCIAL	ATRIBUTO DE LA POBLACIÓN O ÁREA DE ENFOQUE:	POBLACIÓN GENERAL DEL ESTADO DE OAXACA		HOMBRES:	1974843	MUJERES:	2157305	TOTAL:	4132148

PRESUPUESTO ANUAL							
Aprobado	Ampliación	Reducción	Modificado	EJERCIDO T1	EJERCIDO T2	EJERCIDO T3	EJERCIDO T4
74,220.00	0.00	7,456.98	66,763.02	17,439.34	15,535.68	16,664.01	0.00
TOTAL EJERCIDO AL TRIMESTRE VIGENTE						49,639.03	

PRESUPUESTO TRIMESTRAL DE LA ACTIVIDAD						
Aprobado	Modificado	Comprometido	Devengado	Ejercido	% de Ejercido Vs. Modificado	
16,894.00	16,894.00	16,664.01	16,664.01	16,664.01	98.64	

DATOS DEL INDICADOR

Nombre :

PORCENTAJE DE EMISIÓN DE TÍTULOS DE PROPIEDAD DE ASENTAMIENTOS URBANOS

Número de indicador :

2354

Definición :

MIDE EL PORCENTAJE DE EMISIÓN DE TÍTULOS DE PROPIEDAD DE ASENTAMIENTOS URBANOS

Método de Cálculo :

(TITUTLOS EMITIDOS/ TITULOS PROYECTADOS) * 100

Tipo	Dimensión	Frecuencia de Medición	Forma de cálculo del indicador	Tipo de Valor	Sentido Esperado
GESTIÓN	EFICACIA	TRIMESTRAL	PORCENTAJE	FLUJO	ASCENDENTE

MEDIOS DE VERIFICACIÓN / FUENTE INFORMACIÓN

INFORME TRIMESTRAL DE TITULOS DE PROPIEDAD Y CERTIFICADOS DE POSESION EMITIDOS POR LA CORETURO QUE LEGITIMAN LA TITULARIDAD DE LA TIERRA URBANA.

SUPUESTO

MEDIR EL NUMERO DE TÍTULOS DE PROPIEDAD DE ASENTAMIENTOS URBANOS EMITIDOS

DATOS DE LA META

Definición de la variable Meta:

1 - MIDE LA EMISION DE TÍTULOS DE PROPIEDAD A ASENTAMIENTOS URBANOS

Unidad de medida:

25 - NÚMERO

LÍNEA BASE				VALOR PROGRAMADO ANUAL			
AÑO	2025	VALOR	0.00	AÑO	2025	VALOR	102.00

AVANCE TRIMESTRAL OBRA/ACTIVIDAD							
METAS	1er.TRIMESTRE	2o.TRIMESTRE	3er.TRIMESTRE	4o.TRIMESTRE	CUMPLIMIENTO DE METAS		
PROGRAMACIÓN INICIAL	23.00	29.00	26.00	24.00	T1+T2+T3+T4	102.00	
PROGRAMACIÓN ACTUALIZADA	23.00	29.00	26.00	24.00	T1+T2+T3+T4	78.00	
METAS ALCANZADAS	37.00	64.00	22.00	0.00	T1+T2+T3+T4	123.00	
PORCENTAJE ALCANZADO TRIMESTRAL	160.87	220.69	84.62	0.00	PORCENTAJE ALCANZADO ANUAL	120.59	

PORCENTAJE DE CUMPLIMIENTO ALCANZADO EN EL TRIMESTRE: 84.62 %

UE: 001-COMISIÓN PARA LA REGULARIZACIÓN DE LA TENENCIA DE LA TIERRA URBANA DEL ESTADO DE OAXACA

ESTRUCTURA PROGRAMATICA									
PROGRAMA		SUBPROGRAMA		PROYECTO			OBRA/ACTIVIDAD		
117-CERTEZA JURÍDICA PARA LOS OAXAQUEÑOS		03-SERVICIOS JURÍDICOS DE BIENES INMUEBLES Y CATASTRALES		000--			005-ACTIVIDADES DE GESTION ADMINISTRATIVA Y DIRECTIVAS DE LA COMISION PARA LA REGULARIZACION DE LA TENENCIA DE LA TIERRA URBANA DEL ESTADO DE OAXACA		
POBLACIÓN O ÁREA DE ENFOQUE POTENCIAL	ATRIBUTO DE LA POBLACIÓN O ÁREA DE ENFOQUE:	POBLACIÓN GENERAL DEL ESTADO DE OAXACA		HOMBRES:	1974843	MUJERES:	2157305	TOTAL:	4132148
PRESUPUESTO ANUAL									
Aprobado	Ampliación	Reducción	Modificado	EJERCIDO T1		EJERCIDO T2		EJERCIDO T3	
6,165,445.05	777,742.22	619,417.39	6,323,769.88	1,158,136.54		1,473,376.23		1,496,228.47	
								0.00	
				TOTAL EJERCIDO AL TRIMESTRE VIGENTE				4,127,741.24	
PRESUPUESTO TRIMESTRAL DE LA ACTIVIDAD									
Aprobado		Modificado		Comprometido		Devengado		Ejercido	
1,525,582.00		1,603,228.89		1,496,651.47		1,496,228.47		1,496,228.47	
DATOS DEL INDICADOR									
Nombre :	PORCENTAJE DE EMISIÓN DE TÍTULOS DE PROPIEDAD DE ASENTAMIENTOS URBANOS				Número de indicador :	2354			
Definición :	MIDE EL PORCENTAJE DE EMISIÓN DE TÍTULOS DE PROPIEDAD DE ASENTAMIENTOS URBANOS								
Método de Cálculo :	(TITUTLOS EMITIDOS/ TITULOS PROYECTADOS) * 100								
Tipo		Dimensión		Frecuencia de Medición		Forma de cálculo del indicador		Tipo de Valor	
GESTIÓN		EFICACIA		TRIMESTRAL		PORCENTAJE		FLUJO	
MEDIOS DE VERIFICACIÓN / FUENTE INFORMACIÓN					SUPUESTO				
INFORME TRIMESTRAL DE TITULOS DE PROPIEDAD Y CERTIFICADOS DE POSESIÓN EMITIDOS POR LA CORETURO QUE LEGITIMAN LA TITULARIDAD DE LA TIERRA URBANA.					MEDIR EL NUMERO DE TÍTULOS DE PROPIEDAD DE ASENTAMIENTOS URBANOS EMITIDOS				
DATOS DE LA META									
Definición de la variable Meta:	1 - MIDE LA EMISION DE TÍTULOS DE PROPIEDAD A ASENTAMIENTOS URBANOS								
Unidad de medida:	25 - NÚMERO								
LÍNEA BASE					VALOR PROGRAMADO ANUAL				
AÑO	2025		VALOR	0.00		AÑO	2025		VALOR
100.00									
AVANCE TRIMESTRAL OBRA/ACTIVIDAD									
METAS	1er.TRIMESTRE		2o.TRIMESTRE		3er.TRIMESTRE		4o.TRIMESTRE		CUMPLIMIENTO DE METAS
PROGRAMACIÓN INICIAL	25.00		25.00		25.00		25.00		T1+T2+T3+T4
PROGRAMACIÓN ACTUALIZADA	25.00		25.00		25.00		25.00		T1+T2+T3+T4
METAS ALCANZADAS	25.00		100.00		25.00		0.00		T1+T2+T3+T4
PORCENTAJE ALCANZADO TRIMESTRAL	100.00		400.00		100.00		0.00		PORCENTAJE ALCANZADO ANUAL
150.00									

PORCENTAJE DE CUMPLIMIENTO ALCANZADO EN EL TRIMESTRE: 100.00 %



GOBIERNO DEL ESTADO
DE OAXACA



TENENCIA DE LA TIERRA

COMISIÓN PARA LA REGULARIZACIÓN DE
LA TENENCIA DE LA TIERRA URBANA

PROGRAMAS Y PROYECTOS DE INVERSIÓN

DEL 01 DE ENERO AL 30 DE SEPTIEMBRE
DE 2025 (Pesos)

ESTA COMISIÓN NO CUENTA CON
PROGRAMAS Y PROYECTOS DE INVERSIÓN.



GOBIERNO DEL ESTADO
DE OAXACA



TENENCIA DE LA TIERRA
COMISION PARA REGULARIZACION DE LA TENENCIA
DE LA TIERRA URBANA DEL ESTADO DE OAXACA

**RELACIÓN DE BIENES INMUEBLES QUE COMPONEN EL PATRIMONIO
DEL 01 DE ENERO AL 30 DE SEPTIEMBRE DEL 2025
(PESOS)**

CUENTA	DESCRIPCIÓN DEL BIEN	Saldo Final
12310	TERRENOS	0
12320	VIVIENDAS	0
12330	EDIFICIOS NO RESIDENCIALES	0
12341	INFRAESTRUCTURA DE CARRETERAS	0
12342	INFRAESTRUCTURA FERROVIARIA Y MULTIMODAL	0
12343	INFRAESTRUCTURA PORTUARIA	0
12344	INFRAESTRUCTURA AEROPORTUARIA	0
12345	INFRAESTRUCTURA DE TELECOMUNICACIONES	0
12346	INFRAESTRUCTURA DE AGUA POTABLE, SANEAMIENTO, HIDROAGRÍCOLA Y CONTROL DE INUNDACIONES	0
12347	INFRAESTRUCTURA ELÉCTRICA	0
12348	INFRAESTRUCTURA DE PRODUCCIÓN DE HIDROCARBUROS	0
12349	INFRAESTRUCTURA DE REFINACIÓN, GAS Y PETROQUÍMICA	0
12351	EDIFICACIÓN HABITACIONAL EN PROCESO	0
12352	EDIFICACIÓN NO HABITACIONAL EN PROCESO	0
12353	CONSTRUCCIÓN DE OBRAS PARA EL ABASTECIMIENTO DE AGUA, PETRÓLEO, GAS, ELECTRICIDAD Y TELECOMUNICACIÓN	0
12354	DIVISIÓN DE TERRENOS Y CONSTRUCCIÓN DE OBRAS DE URBANIZACIÓN EN PROCESO	0
12355	CONSTRUCCIÓN DE VÍAS DE COMUNICACIÓN EN PROCESO	0
12356	OTRAS CONSTRUCCIONES DE INGENIERÍA CIVIL U OBRA PESADA EN PROCESO	0
12357	INSTALACIONES Y EQUIPAMIENTO EN CONSTRUCCIONES EN PROCESO	0
12359	TRABAJOS DE ACABADOS EN EDIFICACIONES Y OTROS TRABAJOS ESPECIALIZADOS EN PROCESO	0
12361	EDIFICACIÓN HABITACIONAL EN PROCESO	0
12362	EDIFICACIÓN NO HABITACIONAL EN PROCESO	0
12363	CONSTRUCCIÓN DE OBRAS PARA EL ABASTECIMIENTO DE AGUA, PETRÓLEO, GAS, ELECTRICIDAD Y TELECOMUNICACIÓN	0
12364	DIVISIÓN DE TERRENOS Y CONSTRUCCIÓN DE OBRAS DE URBANIZACIÓN	0
12365	CONSTRUCCIÓN DE VÍAS DE COMUNICACIÓN EN PROCESO	0
12366	OTRAS CONSTRUCCIONES DE INGENIERÍA CIVIL U OBRA PESADA EN PROCESO	0
12367	INSTALACIONES Y EQUIPAMIENTO EN CONSTRUCCIONES EN PROCESO	0
12369	TRABAJOS DE ACABADOS EN EDIFICACIONES Y OTROS TRABAJOS ESPECIALIZADOS EN PROCESO	0
12390	OTROS BIENES INMUEBLES	0
	SUMA TOTAL:	0



GOBIERNO DEL ESTADO
DE OAXACA



TENENCIA DE LA TIERRA
COMISION PARA REGULARIZACION DE LA TENENCIA
DE LA TIERRA URBANA DEL ESTADO DE OAXACA

RELACIÓN DE BIENES MUEBLES QUE COMPONEN EL PATRIMONIO
DEL 01 DE ENERO AL 30 DE JUNIO DEL 2025
(Pesos)

CUENTA	DESCRIPCIÓN DEL BIEN	Saldo Final
12411	MUEBLES DE OFICINA Y ESTANTERÍA	7,375
12412	MUEBLES, EXCEPTO DE OFICINA Y ESTANTERÍA	0
12413	EQUIPO DE CÓMPUTO Y DE TECNOLOGÍAS DE LA INFORMACIÓN	436,744
12419	OTROS MOBILIARIOS Y EQUIPOS DE ADMINISTRACIÓN	0
12421	EQUIPOS Y APARATOS AUDIOVISUALES	5,810
12422	APARATOS DEPORTIVOS	0
12423	CÁMARAS FOTOGRÁFICAS Y DE VIDEO	0
12429	OTRO MOBILIARIO Y EQUIPO EDUCACIONAL Y RECREATIVO	0
12431	EQUIPO MÉDICO Y DE LABORATORIO	0
12432	INSTRUMENTAL MÉDICO Y DE LABORATORIO	0
12441	AUTOMÓVILES Y CAMIONES	170,044
12442	CARROCEÍA Y REMOLQUES	0
12445	EMBARCACIONES	0
12449	OTROS EQUIPOS DE TRANSPORTE	0
12450	EQUIPO DE DEFENSA Y SEGURIDAD	0
12461	MAQUINARIA Y EQUIPO AGROPECUARIO	0
12462	MAQUINARIA Y EQUIPO INDUSTRIAL	0
12463	MAQUINARIA Y EQUIPO DE CONSTRUCCIÓN	0
12464	SISTEMAS DE AIRE ACONDICIONADO, CALEFACCIÓN Y DE REFRIGERACIÓN INDUSTRIAL Y COMERCIAL	0
12465	EQUIPO DE COMUNICACIÓN Y TELECOMUNICACIÓN	136,242
12466	EQUIPOS DE GENERACIÓN ELÉCTRICA, APARATOS Y ACCESORIOS ELÉCTRICOS	0
12467	HERRAMIENTAS Y MÁQUINAS-HERRAMIENTA	0
12469	OTROS EQUIPOS	69,200
12471	BIENES ARTÍSTICOS, CULTURALES Y CIENTÍFICOS	0
12483	AVES	0
12484	OVINOS Y CAPRINOS	0
12486	EQUINOS	0
12487	ESPECIES MENORES Y DE ZOOLOGICO	0
12488	ÁRBOLES Y PLANTAS	0
12489	OTROS ACTIVOS BIOLÓGICOS	0
	SUMA TOTAL:	825,415



GOBIERNO DEL ESTADO
DE OAXACA



TENENCIA DE LA TIERRA
COMISION PARA REGULARIZACION DE LA TENENCIA
DE LA TIERRA URBANA DEL ESTADO DE OAXACA

RELACIÓN DE CUENTAS BANCARIAS PRODUCTIVAS ESPECIFICAS
DEL 01 DE ENERO AL 30 DE SEPTIEMBRE DEL 2025

FONDO, PROGRAMA O CONVENIO	DATOS DE LA CUENTA BANCARIA		
	INSTITUCIÓN BANCARIA	NUMERO DE CUENTA	FECHA DE APERTURA
	LA ENTIDAD NO APERTURO CUENTAS BANCARIAS EN ESTE PERIODO CON RECURSO FEDERAL PROVENIENTE		



GOBIERNO DEL ESTADO
DE OAXACA



TENENCIA DE LA TIERRA
COMISION PARA LA REGULARIZACION DE LA TENENCIA
DE LA TIERRA URBANA DEL ESTADO DE OAXACA

RELACIÓN DE ESQUEMAS BURSÁTILES Y COBERTURAS FINANCIERAS

	LA ENTIDAD NO REALIZA OPERACIONES DE ESQUEMA BURSÁTILES NI COBERTURAS FINANCIERAS	
--	--	--



GOBIERNO DEL ESTADO
DE OAXACA



TENENCIA DE LA TIERRA
COMISION PARA REGULARIZACION DE LA TENENCIA
DE LA TIERRA URBANA DEL ESTADO DE OAXACA

MONTOS PAGADOS POR AYUDAS Y SUBSIDIOS
CUARTO TRIMESTRE DEL 01 DE ENERO AL 30 DE SEPTIEMBRE DE 2025

Concepto	Ayuda	Subsidio	Sector (económico o social)	Beneficiario	CURP	RFC	Monto Pagado
		Sin información que revelar					

COMISIÓN PARA LA REGULARIZACIÓN DE LA TENENCIA DE LA TIERRA URBANA DEL ESTADO DE OAXACA					
Estado de Situación Financiera Detallado - LDF					
Al 30 de septiembre 2025 y al 31 de diciembre 2024					
(PESOS)					
Concepto	30 de junio de 2025	31 de diciembre 2024	Concepto	30 de junio de 2025	31 de diciembre 2024
ACTIVO			PASIVO		
Activo Circulante			Pasivo Circulante		
Efectivo y Equivalentes	21,320	31,469	Cuentas por Pagar a Corto Plazo	577,317	542,237
Efectivo			Servicios Personales por Pagar a Corto Plazo		
Bancos/Tesorería			Proveedores por Pagar a Corto Plazo		
Bancos/Dependencias y Otros	21,320	31,469	Contratistas por Obras Públicas por Pagar a Corto Plazo		
Inversiones Temporales (Hasta 3 meses)			Participaciones y Aportaciones por Pagar a Corto Plazo		
Fondos con Afectación Específica			Transferencias Otorgadas por Pagar a Corto Plazo	425,771	461,088
Depósitos de Fondos de Terceros en Garantía y/o Administración			Intereses, Comisiones y Otros Gastos de la Deuda Pública por Pagar a Corto Plazo		
Otros Efectivos y Equivalentes			Retenciones y Contribuciones por Pagar a Corto Plazo	135,034	74,781
Derechos a Recibir Efectivo o Equivalentes			Devoluciones de la Ley de Ingresos por Pagar a Corto Plazo		
Inversiones Financieras de Corto Plazo			Otras Cuentas por Pagar a Corto Plazo	16,512	6,365
Cuentas por Cobrar a Corto Plazo			Documentos por Pagar a Corto Plazo	0	0
Deudores Diversos por Cobrar a Corto Plazo	520,175	475,027	Documentos Comerciales por Pagar a Corto Plazo		
Ingresos por Recuperar a Corto Plazo			Documentos con Contratistas por Obras Públicas por Pagar a Corto Plazo		
Deudores por Anticipos de la Tesorería a Corto Plazo			Otros Documentos por Pagar a Corto Plazo		
Préstamos Otorgados a Corto Plazo			Porción a Corto Plazo de la Deuda Pública a Largo Plazo	0	0
Otros Derechos a Recibir Efectivo o Equivalentes a Corto Plazo			Porción a Corto Plazo de la Deuda Pública		
Derechos a Recibir Bienes o Servicios	0	0	Porción a Corto Plazo de Arrendamiento Financiero		
Anticipo a Proveedores por Adquisición de Bienes y Prestación de Servicios a Corto Plazo			0		
Anticipo a Proveedores por Adquisición de Bienes Inmuebles y Muebles a Corto Plazo			Títulos y Valores a Corto Plazo		
Anticipo a Proveedores por Adquisición de Bienes Intangibles a Corto Plazo			Pasivos Diferidos a Corto Plazo	0	0
Anticipo a Contratistas por Obras Públicas a Corto Plazo			Ingresos Cobrados por Adelantado a Corto Plazo		
Otros Derechos a Recibir Bienes o Servicios a Corto Plazo			Intereses Cobrados por Adelantado a Corto Plazo		
Inventarios	0	0	Otros Pasivos Diferidos a Corto Plazo		
Inventario de Mercancías para Venta			Fondos y Bienes de Terceros en Garantía y/o Administración a Corto Plazo	0	0
Inventario de Mercancías Terminadas			Fondos en Garantía a Corto Plazo		
Inventario de Mercancías en Proceso de Elaboración			Fondos en Administración a Corto Plazo		
Inventario de Materias Primas, Materiales y Suministros para Producción			Fondos Contingentes a Corto Plazo		
Bienes en Tránsito			Fondos de Fideicomisos, Mandatos y Contratos Análogos a Corto Plazo		
Almacenes			Otros Fondos de Terceros en Garantía y/o Administración a Corto Plazo		
Estimación por Pérdida o Deterioro de Activos Circulantes	0	0	Valores y Bienes en Garantía a Corto Plazo		
Estimaciones para Cuentas Incobrables por Derechos a Recibir Efectivo o Equivalentes			Provisiones a Corto Plazo	0	0
Estimación por Deterioro de Inventarios			Provisión para Demandas y Juicios a Corto Plazo		
Otros Activos Circulantes	0	0	Provisión para Contingencias a Corto Plazo		
Valores en Garantía			Otras Provisiones a Corto Plazo		
Bienes en Garantía (excluye depósitos de fondos)			Otros Pasivos a Corto Plazo	0	0
Bienes Derivados de Embargos, Decomisos, Aseguramientos y Dación en Pago			Ingresos por Clasificar		
Adquisición con Fondos de Terceros			Recaudación por Participar		
			Otros Pasivos Circulantes		
Total de Activos Circulantes	541,495	506,496	Total de Pasivos Circulantes	577,317	542,237
Activo No Circulante			Pasivo No Circulante		
Inversiones Financieras a Largo Plazo			Cuentas por Pagar a Largo Plazo		
Derechos a Recibir Efectivo o Equivalentes a Largo Plazo	0	0	Documentos por Pagar a Largo Plazo		
Bienes Inmuebles, Infraestructura y Construcciones en Proceso			Deuda Pública a Largo Plazo		
Bienes Muebles	825,415	825,415	Pasivos Diferidos a Largo Plazo	0	0
Activos Intangibles	44,030	44,030	Fondos y Bienes de Terceros en Garantía y/o en Administración a Largo Plazo		
Depreciación, Deterioro y Amortización Acumulada de Bienes	-636,171	-626,595	Provisiones a Largo Plazo		
Activos Diferidos					
Estimación por Pérdida o Deterioro de Activos no Circulantes			Total de Pasivos No Circulantes	0	0
Otros Activos no Circulantes					
Total de Activos No Circulantes	233,273	242,850	Total del Pasivo	577,317	542,237
			HACIENDA PÚBLICA/PATRIMONIO		

COMISIÓN PARA LA REGULARIZACIÓN DE LA TENENCIA DE LA TIERRA URBANA DEL ESTADO DE OAXACA					
Estado de Situación Financiera Detallado - LDF					
Al 30 de septiembre 2025 y al 31 de diciembre 2024					
(PESOS)					
Concepto	30 de junio de 2025	31 de diciembre 2024	Concepto	30 de junio de 2025	31 de diciembre 2024
Total del Activo	774,769	749,346	Hacienda Pública/Patrimonio Contribuido	0	0
			Aportaciones		
			Donaciones de Capital		
			Actualización de la Hacienda Pública/Patrimonio		
			Hacienda Pública/Patrimonio Generado	197,452	207,109
			Resultados del Ejercicio (Ahorro/ Desahorro)	-9,577	-64,499
			Resultados de Ejercicios Anteriores	207,029	271,608
			Revalúos		
			Reservas		
			Rectificaciones de Resultados de Ejercicios Anteriores		
			Exceso o Insuficiencia en la Actualización de la Hacienda Pública/Patrimonio	0	0
			Resultado por Posición Monetaria		
			Resultado por Tenencia de Activos no Monetarios		
			Total Hacienda Pública/Patrimonio	197,452	207,109
			Total del Pasivo y Hacienda Pública/Patrimonio	774,769	749,346

COMISIÓN PARA LA REGULARIZACIÓN DE LA TENENCIA DE LA TIERRA URBANA DEL ESTADO DE OAXACA
Balance Presupuestario - LDF
Del 1 de enero al 30 de septiembre de 2025
(PESOS)

Concepto	Estimado/ Aprobado	Devengado	Recaudado/ Pagado
A. Ingresos Totales (A = A1+A2+A3)	6,517,122	4,349,796	4,349,796
A1. Ingresos de Libre Disposición	6,517,122	4,349,796	4,349,796
A2. Transferencias Federales Etiquetadas	0	0	0
A3. Financiamiento Neto			
B. Egresos Presupuestarios¹ (B = B1+B2)	6,517,122	4,349,796	3,762,346
B1. Gasto No Etiquetado (sin incluir Amortización de la Deuda Pública)	6,517,122	4,349,796	3,762,346
B2. Gasto Etiquetado (sin incluir Amortización de la Deuda Pública)	0	0	0
C. Remanentes del Ejercicio Anterior (C = C1 + C2)			
C1. Remanentes de Ingresos de Libre Disposición aplicados en el periodo			
C2. Remanentes de Transferencias Federales Etiquetadas aplicados en el periodo			
I. Balance Presupuestario (I = A - B + C)	0	0	587,450
II. Balance Presupuestario sin Financiamiento Neto (II = I - A3)	0	0	587,450
III. Balance Presupuestario sin Financiamiento Neto y sin Remanentes del Ejercicio Anterior (III= II - C)	0	0	587,450

Concepto	Aprobado	Devengado	Pagado
E. Intereses, Comisiones y Gastos de la Deuda (E = E1+E2)	0	0	0
E1. Intereses, Comisiones y Gastos de la Deuda con Gasto No Etiquetado			
E2. Intereses, Comisiones y Gastos de la Deuda con Gasto Etiquetado			
IV. Balance Primario (IV = III + E)	0	0	587,450

Concepto	Estimado/ Aprobado	Devengado	Recaudado/ Pagado
F. Financiamiento (F = F1 + F2)	0	0	0
F1. Financiamiento con Fuente de Pago de Ingresos de Libre Disposición			
F2. Financiamiento con Fuente de Pago de Transferencias Federales Etiquetadas			
G. Amortización de la Deuda (G = G1 + G2)	0	0	0
G1. Amortización de la Deuda Pública con Gasto No Etiquetado			
G2. Amortización de la Deuda Pública con Gasto Etiquetado			
A3. Financiamiento Neto (A3 = F - G)	0	0	0

Concepto	Estimado/ Aprobado	Devengado	Recaudado/ Pagado
A1. Ingresos de Libre Disposición	6,517,122	4,349,796	4,349,796
A3.1 Financiamiento Neto con Fuente de Pago de Ingresos de Libre Disposición (A3.1 = F1 - G1)	0	0	0
F1. Financiamiento con Fuente de Pago de Ingresos de Libre Disposición	0	0	0
G1. Amortización de la Deuda Pública con Gasto No Etiquetado	0	0	0
B1. Gasto No Etiquetado (sin incluir Amortización de la Deuda Pública)	6,517,122	4,349,796	3,762,346
C1. Remanentes de Ingresos de Libre Disposición aplicados en el periodo			
V. Balance Presupuestario de Recursos Disponibles (V = A1 + A3.1 - B1 + C1)	0	0	587,450
VI. Balance Presupuestario de Recursos Disponibles sin Financiamiento Neto (VI = V - A3.1)	0	0	587,450

Concept	Estimado/ Aprobado	Devengado	Recaudado/ Pagado
A2. Transferencias Federales Etiquetadas	0	0	0
A3.2 Financiamiento Neto con Fuente de Pago de Transferencias Federales Etiquetadas (A3.2 = F2 - G2)	0	0	0
F2. Financiamiento con Fuente de Pago de Transferencias Federales Etiquetadas			
G2. Amortización de la Deuda Pública con Gasto Etiquetado			
B2. Gasto Etiquetado (sin incluir Amortización de la Deuda Pública)	0	0	0
C2. Remanentes de Transferencias Federales Etiquetadas aplicados en el periodo			
VII. Balance Presupuestario de Recursos Etiquetados (VII = A2 + A3.2 - B2 + C2)	0	0	0
VIII. Balance Presupuestario de Recursos Etiquetados sin Financiamiento Neto (VIII = VII - A3.2)	0	0	0

COMISIÓN PARA LA REGULARIZACIÓN DE LA TENENCIA DE LA TIERRA URBANA DEL ESTADO DE OAXACA						
Estado Analítico de Ingreso Detallado - LDF						
Del 1 de enero al 30 de septiembre de 2025						
(PESOS)						
Concepto	Ingreso					Diferencia
	Estimado	Ampliaciones/ (Reducciones)	Modificado	Devengado	Recaudado	
Ingresos de Libre Disposición						
A. Impuestos						
B. Cuotas y Aportaciones de Seguridad Social						
C. Contribuciones de Mejoras						
D. Derechos						
E. Productos						
F. Aprovechamientos						
G. Ingresos por Ventas de Bienes y Servicios						
H. Participaciones (H=h1+h2+h3+h4+h5+h6+h7+h8+h9+h10+h11)						
h1) Fondo General de Participaciones						
h2) Fondo de Fomento Municipal						
h3) Fondo de Fiscalización y Recaudación						
h4) Fondo de Compensación						
h5) Fondo de Extracción de Hidrocarburos						
h6) Impuesto Especial Sobre Producción y Servicios						
h7) 0.136% de la Recaudación Federal Participable						
h8) 3.17% Sobre Extracción de Petróleo						
h9) Gasolinas y Diésel						
h10) Fondo del Impuesto Sobre la Renta						
h11) Fondo de Estabilización de los Ingresos de las Entidades Federativas						
I. Incentivos Derivados de la Colaboración Fiscal (I=i1+i2+i3+i4+i5)						
i1) Tenencia o Uso de Vehículos						
i2) Fondo de Compensación ISAN						
i3) Impuesto Sobre Automóviles Nuevos						
i4) Fondo de Compensación de Repecos-Intermedios						
i5) Otros Incentivos Económicos						
J. Transferencias	6,517,122	120,037	6,637,159	4,349,796	4,349,796	-2,167,326
K. Convenios						
k1) Otros Convenios y Subsidios						
L. Otros Ingresos de Libre Disposición (L=l1+l2)						
l1) Participaciones en Ingresos Locales						
l2) Otros Ingresos de Libre Disposición						
I. Total de Ingresos de Libre Disposición (I=A+B+C+D+E+F+G+H+I+J+K+L)	6,517,122	120,037	6,637,159	4,349,796	4,349,796	-2,167,326
Ingresos Excedentes de Ingresos de Libre Disposición						
Transferencias Federales Etiquetadas						
A. Aportaciones (A=a1+a2+a3+a4+a5+a6+a7+a8)						
a1) Fondo de Aportaciones para la Nómina Educativa y Gasto Operativo						
a2) Fondo de Aportaciones para los Servicios de Salud						
a3) Fondo de Aportaciones para la Infraestructura Social						
a4) Fondo de Aportaciones para el Fortalecimiento de los Municipios y de las Demarcaciones Territoriales del Distrito Federal						
a5) Fondo de Aportaciones Múltiples						
a6) Fondo de Aportaciones para la Educación Tecnológica y de Adultos						
a7) Fondo de Aportaciones para la Seguridad Pública de los Estados y del Distrito Federal						
a8) Fondo de Aportaciones para el Fortalecimiento de las Entidades Federativas						
B. Convenios (B=b1+b2+b3+b4)						
b1) Convenios de Protección Social en Salud						
b2) Convenios de Descentralización						
b3) Convenios de Reasignación						
b4) Otros Convenios y Subsidios						
C. Fondos Distintos de Aportaciones (C=c1+c2)						
c1) Fondo para Entidades Federativas y Municipios Productores de Hidrocarburos						
c2) Fondo Minero						
D. Transferencias, Subsidios y Subvenciones, y Pensiones y Jubilaciones						
E. Otras Transferencias Federales Etiquetadas						
II. Total de Transferencias Federales Etiquetadas (II = A + B + C + D + E)						
III. Ingresos Derivados de Financiamientos (III = A)						
A. Ingresos Derivados de Financiamientos						
IV. Total de Ingresos (IV = I + II + III)	6,517,122	120,037	6,637,159	4,349,796	4,349,796	-2,167,326
Datos Informativos						
1. Ingresos Derivados de Financiamientos con Fuente de Pago de Ingresos de Libre Disposición						
2. Ingresos Derivados de Financiamientos con Fuente de Pago de Transferencias Federales Etiquetadas						
3. Ingresos Derivados de Financiamientos (3 = 1 + 2)						

COMISIÓN PARA LA REGULARIZACIÓN DE LA TENENCIA DE LA TIERRA URBANA DEL ESTADO DE OAXACA Informe Analítico de la Deuda Pública y Otros Pasivos - LDF Del 1 de enero al 30 de septiembre de 2025 (PESOS)							
Denominación de la Deuda Pública y Otros Pasivos	Saldo al 31 de diciembre de 2024 (d)	Disposiciones del Periodo (e)	Amortizaciones del Periodo (f)	Revaluaciones, Reclasificaciones y Otros Ajustes (g)	Saldo Final del Periodo (h) h=d+e+f+g	Pago de Intereses del Periodo (i)	Pago de Comisiones y demás costos asociados durante el Periodo (j)
1. Deuda Pública (I=A+B) A. Corto Plazo (A=a1+a2+a3) a1) Instituciones de Crédito a2) Títulos y Valores a3) Arrendamientos Financieros B. Largo Plazo (B=b1+b2+b3) b1) Instituciones de Crédito b2) Títulos y Valores b3) Arrendamientos Financieros							
2. Otros Pasivos	542,236	5,765,274	5,730,194		577,316		
3. Total de la Deuda Pública y Otros Pasivos (3=1+2)	542,236	5,765,274	5,730,194		577,316		
4. Deuda Contingente ¹ (Informativo) A. Deuda Contingente 1 B. Deuda Contingente 2 C. Deuda Contingente XX							
5. Valor de Instrumentos Bono Cupón Cero ² (Informativo) A. Instrumento Bono Cupón Cero 1 B. Instrumento Bono Cupón Cero 2 C. Instrumento Bono Cupón Cero XX							

¹ Se refiere a cualquier financiamiento sin fuente o garantía de pago definida, que sea asumida de manera solidaria o subsidiaria por las Entidades Federativas con sus Municipios, organismos descentralizados y empresas de participación estatal mayoritaria y fideicomisos, locales o municipales, y por los Municipios con sus respectivos organismos descentralizados y empresas de participación municipal mayoritaria.

² Se refiere al valor del Bono Cupón Cero que resalta al pago de los créditos asociados al mismo (Activo).

Obligaciones a Corto Plazo (k)	Monto Contratado (l)	Plazo Pactado (m)	Tasa de Interés (n)	Comisiones y Costos Relacionados (o)	Tasa Efectiva (p)
6. Obligaciones a Corto Plazo (Informativo) A. Crédito 1 B. Crédito 2 C. Crédito XX					

COMISIÓN PARA LA REGULARIZACIÓN DE LA TENENCIA DE LA TIERRA URBANA DEL ESTADO DE OAXACA										
Informe Analítico de Obligaciones Diferentes de Financiamientos -LDF										
Del 1 de enero al 30 de septiembre de 2025 (PESOS)										
Denominación de las Obligaciones Diferentes de Financiamiento (c)	Fecha del Contrato (d)	Fecha de Inicio de operación del proyecto (e)	Fecha de vencimiento (f)	Monto de la Inversión pactado (g)	Plazo pactado (h)	Monto promedio mensual del pago de la contraprestación (i)	Monto promedio mensual del pago de la contraprestación correspondiente al pago de Inversión (j)	Monto pagado de la Inversión al 31 de diciembre de 2020 (k)	Monto pagado de la Inversión actualizado al 30 de 2020 de 2020 (l)	Saldo pendiente por pagar de la Inversión al 30 de 2020 de 2020 (m = g – l)
A. Asociaciones Público Privadas (APP's) (A=a+b+c+d)				0		0	0	0	0	0
a) APP 1				0		0	0	0	0	0
b) APP 2				0		0	0	0	0	0
c) APP 3				0		0	0	0	0	0
d) APP XX				0		0	0	0	0	0
B. Otros instrumentos (B=a+b+c+d)				0		0	0	0	0	0
a) Otro Instrumento 1				0		0	0	0	0	0
b) Otro Instrumento 2				0		0	0	0	0	0
c) Otro Instrumento 3				0		0	0	0	0	0
d) Otro Instrumento XX				0		0	0	0	0	0
C. Total de Obligaciones Diferentes de Financiamiento (C=A+B)				0		0	0	0	0	0

COMISIÓN PARA LA REGULARIZACIÓN DE LA TENENCIA DE LA TIERRA URBANA DEL ESTADO DE OAXACA

Estado Analítico del Ejercicio del Presupuesto de Egresos Detallado - LDF

Clasificación por Objeto del Gasto (Capítulo y Concepto)

Del 1 de enero al 30 de septiembre de 2025

(PESOS)

Concepto	Egresos					Subejercicio
	Aprobado	Ampliaciones/ (Reducciones)	Modificado	Devengado	Pagado	
I. Gasto No Etiquetado (I=A+B+C+D+E+F+G+H+I)	6,517,122	120,037	6,637,159	4,349,796	3,762,346	2,287,363
A. Servicios Personales (A=a1+a2+a3+a4+a5+a6+a7)	0	0	0	0	0	0
a1) Remuneraciones al Personal de Carácter Permanente	0	0	0	0	0	0
a2) Remuneraciones al Personal de Carácter Transitorio	0	0	0	0	0	0
a3) Remuneraciones Adicionales y Especiales	0	0	0	0	0	0
a4) Seguridad Social	0	0	0	0	0	0
a5) Otras Prestaciones Sociales y Económicas	0	0	0	0	0	0
a6) Previsiones	0	0	0	0	0	0
a7) Pago de Estímulos a Servidores Públicos	0	0	0	0	0	0
B. Materiales y Suministros (B=b1+b2+b3+b4+b5+b6+b7+b8+b9)	0	0	0	0	0	0
b1) Materiales de Administración, Emisión de Documentos y Artículos Oficiales	0	0	0	0	0	0
b2) Alimentos y Utensilios	0	0	0	0	0	0
b3) Materias Primas y Materiales de Producción y Comercialización	0	0	0	0	0	0
b4) Materiales y Artículos de Construcción y de Reparación	0	0	0	0	0	0
b5) Productos Químicos, Farmacéuticos y de Laboratorio	0	0	0	0	0	0
b6) Combustibles, Lubricantes y Aditivos	0	0	0	0	0	0
b7) Vestuario, Blancos, Prendas de Protección y Artículos Deportivos	0	0	0	0	0	0
b8) Materiales y Suministros Para Seguridad	0	0	0	0	0	0
b9) Herramientas, Refacciones y Accesorios Menores	0	0	0	0	0	0
C. Servicios Generales (C=c1+c2+c3+c4+c5+c6+c7+c8+c9)	0	0	0	0	0	0
c1) Servicios Básicos	0	0	0	0	0	0
c2) Servicios de Arrendamiento	0	0	0	0	0	0
c3) Servicios Profesionales, Científicos, Técnicos y Otros Servicios	0	0	0	0	0	0
c4) Servicios Financieros, Bancarios y Comerciales	0	0	0	0	0	0
c5) Servicios de Instalación, Reparación, Mantenimiento y Conservación	0	0	0	0	0	0
c6) Servicios de Comunicación Social y Publicidad	0	0	0	0	0	0
c7) Servicios de Traslado y Viáticos	0	0	0	0	0	0
c8) Servicios Oficiales	0	0	0	0	0	0
c9) Otros Servicios Generales	0	0	0	0	0	0
D. Transferencias, Asignaciones, Subsidios y Otras Ayudas (D=d1+d2+d3+d4+d5+d6+d7+d8+d9)	6,517,122	81,059	6,598,181	4,349,796	3,762,346	2,248,385
d1) Transferencias Internas y Asignaciones al Sector Público	6,517,122	81,059	6,598,181	4,349,796	3,762,346	2,248,385
d2) Transferencias al Resto del Sector Público	0	0	0	0	0	0
d3) Subsidios y Subvenciones	0	0	0	0	0	0
d4) Ayudas Sociales	0	0	0	0	0	0
d5) Pensiones y Jubilaciones	0	0	0	0	0	0
d6) Transferencias a Fideicomisos, Mandatos y Otros Análogos	0	0	0	0	0	0
d7) Transferencias a la Seguridad Social	0	0	0	0	0	0
d8) Donativos	0	0	0	0	0	0
d9) Transferencias al Exterior	0	0	0	0	0	0
E. Bienes Muebles, Inmuebles e Intangibles (E=e1+e2+e3+e4+e5+e6+e7+e8+e9)	0	38,978	38,978	0	0	38,978
e1) Mobiliario y Equipo de Administración	0	38,978	38,978	0	0	38,978
e2) Mobiliario y Equipo Educativo y Recreativo	0	0	0	0	0	0
e3) Equipo e Instrumental Médico y de Laboratorio	0	0	0	0	0	0
e4) Vehículos y Equipo de Transporte	0	0	0	0	0	0
e5) Equipo de Defensa y Seguridad	0	0	0	0	0	0
e6) Maquinaria, Otros Equipos y Herramientas	0	0	0	0	0	0
e7) Activos Biológicos	0	0	0	0	0	0
e8) Bienes Inmuebles	0	0	0	0	0	0
e9) Activos Intangibles	0	0	0	0	0	0
F. Inversión Pública (F=f1+f2+f3)	0	0	0	0	0	0
f1) Obra Pública en Bienes de Dominio Público	0	0	0	0	0	0
f2) Obra Pública en Bienes Propios	0	0	0	0	0	0
f3) Proyectos Productivos y Acciones de Fomento	0	0	0	0	0	0
G. Inversiones Financieras y Otras Provisiones (G=g1+g2+g3+g4+g5+g6+g7)	0	0	0	0	0	0
g1) Inversiones Para el Fomento de Actividades Productivas	0	0	0	0	0	0
g2) Acciones y Participaciones de Capital	0	0	0	0	0	0
g3) Compra de Títulos y Valores	0	0	0	0	0	0
g4) Concesión de Préstamos	0	0	0	0	0	0
g5) Inversiones en Fideicomisos, Mandatos y Otros Análogos	0	0	0	0	0	0
Fideicomiso de Desastres Naturales (Informativo)	0	0	0	0	0	0
g6) Otras Inversiones Financieras	0	0	0	0	0	0
g7) Provisiones para Contingencias y Otras Erogaciones Especiales	0	0	0	0	0	0
H. Participaciones y Aportaciones (H=h1+h2+h3)	0	0	0	0	0	0
h1) Participaciones	0	0	0	0	0	0
h2) Aportaciones	0	0	0	0	0	0
h3) Convenios	0	0	0	0	0	0
I. Deuda Pública (I=i1+i2+i3+i4+i5+i6+i7)	0	0	0	0	0	0
i1) Amortización de la Deuda Pública	0	0	0	0	0	0
i2) Intereses de la Deuda Pública	0	0	0	0	0	0
i3) Comisiones de la Deuda Pública	0	0	0	0	0	0
i4) Gastos de la Deuda Pública	0	0	0	0	0	0
i5) Costo por Coberturas	0	0	0	0	0	0
i6) Apoyos Financieros	0	0	0	0	0	0
i7) Adeudos de Ejercicios Fiscales Anteriores (ADEFAS)	0	0	0	0	0	0

Concepto	Egresos					Subejercicio
	Aprobado	Ampliaciones/ (Reducciones)	Modificado	Devengado	Pagado	
II. Gasto Etiquetado (II=A+B+C+D+E+F+G+H+I)	0	0	0	0	0	0
A. Servicios Personales (A=a1+a2+a3+a4+a5+a6+a7)	0	0	0	0	0	0
a1) Remuneraciones al Personal de Carácter Permanente	0	0	0	0	0	0
a2) Remuneraciones al Personal de Carácter Transitorio	0	0	0	0	0	0
a3) Remuneraciones Adicionales y Especiales	0	0	0	0	0	0
a4) Seguridad Social	0	0	0	0	0	0
a5) Otras Prestaciones Sociales y Económicas	0	0	0	0	0	0
a6) Previsiones	0	0	0	0	0	0
a7) Pago de Estímulos a Servidores Públicos	0	0	0	0	0	0
B. Materiales y Suministros (B=b1+b2+b3+b4+b5+b6+b7+b8+b9)	0	0	0	0	0	0
b1) Materiales de Administración, Emisión de Documentos y Artículos Oficiales	0	0	0	0	0	0
b2) Alimentos y Utensilios	0	0	0	0	0	0
b3) Materias Primas y Materiales de Producción y Comercialización	0	0	0	0	0	0
b4) Materiales y Artículos de Construcción y de Reparación	0	0	0	0	0	0
b5) Productos Químicos, Farmacéuticos y de Laboratorio	0	0	0	0	0	0
b6) Combustibles, Lubricantes y Aditivos	0	0	0	0	0	0
b7) Vestuario, Blancos, Prendas de Protección y Artículos Deportivos	0	0	0	0	0	0
b8) Materiales y Suministros Para Seguridad	0	0	0	0	0	0
b9) Herramientas, Refacciones y Accesorios Menores	0	0	0	0	0	0
C. Servicios Generales (C=c1+c2+c3+c4+c5+c6+c7+c8+c9)	0	0	0	0	0	0
c1) Servicios Básicos	0	0	0	0	0	0
c2) Servicios de Arrendamiento	0	0	0	0	0	0
c3) Servicios Profesionales, Científicos, Técnicos y Otros Servicios	0	0	0	0	0	0
c4) Servicios Financieros, Bancarios y Comerciales	0	0	0	0	0	0
c5) Servicios de Instalación, Reparación, Mantenimiento y Conservación	0	0	0	0	0	0
c6) Servicios de Comunicación Social y Publicidad	0	0	0	0	0	0
c7) Servicios de Traslado y Viáticos	0	0	0	0	0	0
c8) Servicios Oficiales	0	0	0	0	0	0
c9) Otros Servicios Generales	0	0	0	0	0	0
D. Transferencias, Asignaciones, Subsidios y Otras Ayudas (D=d1+d2+d3+d4+d5+d6+d7+d8+d9)	0	0	0	0	0	0
d1) Transferencias Internas y Asignaciones al Sector Público	0	0	0	0	0	0
d2) Transferencias al Resto del Sector Público	0	0	0	0	0	0
d3) Subsidios y Subvenciones	0	0	0	0	0	0
d4) Ayudas Sociales	0	0	0	0	0	0
d5) Pensiones y Jubilaciones	0	0	0	0	0	0
d6) Transferencias a Fideicomisos, Mandatos y Otros Análogos	0	0	0	0	0	0
d7) Transferencias a la Seguridad Social	0	0	0	0	0	0
d8) Donativos	0	0	0	0	0	0
d9) Transferencias al Exterior	0	0	0	0	0	0
E. Bienes Muebles, Inmuebles e Intangibles (E=e1+e2+e3+e4+e5+e6+e7+e8+e9)	0	0	0	0	0	0
e1) Mobiliario y Equipo de Administración	0	0	0	0	0	0
e2) Mobiliario y Equipo Educativo y Recreativo	0	0	0	0	0	0
e3) Equipo e Instrumental Médico y de Laboratorio	0	0	0	0	0	0
e4) Vehículos y Equipo de Transporte	0	0	0	0	0	0
e5) Equipo de Defensa y Seguridad	0	0	0	0	0	0
e6) Maquinaria, Otros Equipos y Herramientas	0	0	0	0	0	0
e7) Activos Biológicos	0	0	0	0	0	0
e8) Bienes Inmuebles	0	0	0	0	0	0
e9) Activos Intangibles	0	0	0	0	0	0
F. Inversión Pública (F=f1+f2+f3)	0	0	0	0	0	0
f1) Obra Pública en Bienes de Dominio Público	0	0	0	0	0	0
f2) Obra Pública en Bienes Propios	0	0	0	0	0	0
f3) Proyectos Productivos y Acciones de Fomento	0	0	0	0	0	0
G. Inversiones Financieras y Otras Provisiones (G=g1+g2+g3+g4+g5+g6+g7)	0	0	0	0	0	0
g1) Inversiones Para el Fomento de Actividades Productivas	0	0	0	0	0	0
g2) Acciones y Participaciones de Capital	0	0	0	0	0	0
g3) Compra de Títulos y Valores	0	0	0	0	0	0
g4) Concesión de Préstamos	0	0	0	0	0	0
g5) Inversiones en Fideicomisos, Mandatos y Otros Análogos	0	0	0	0	0	0
Fideicomiso de Desastres Naturales (Informativo)	0	0	0	0	0	0
g6) Otras Inversiones Financieras	0	0	0	0	0	0
g7) Provisiones para Contingencias y Otras Erogaciones Especiales	0	0	0	0	0	0
H. Participaciones y Aportaciones (H=h1+h2+h3)	0	0	0	0	0	0
h1) Participaciones	0	0	0	0	0	0
h2) Aportaciones	0	0	0	0	0	0
h3) Convenios	0	0	0	0	0	0
I. Deuda Pública (I=i1+i2+i3+i4+i5+i6+i7)	0	0	0	0	0	0
i1) Amortización de la Deuda Pública	0	0	0	0	0	0
i2) Intereses de la Deuda Pública	0	0	0	0	0	0
i3) Comisiones de la Deuda Pública	0	0	0	0	0	0
i4) Gastos de la Deuda Pública	0	0	0	0	0	0
i5) Costo por Coberturas	0	0	0	0	0	0
i6) Apoyos Financieros	0	0	0	0	0	0
i7) Adeudos de Ejercicios Fiscales Anteriores (ADEFAS)	0	0	0	0	0	0
III. Total de Egresos (III = I + II)	6,517,122	120,037	6,637,159	4,349,796	3,762,346	2,287,363

Concepto	Egresos					Subejercicio
	Aprobado	Ampliaciones/ (Reducciones)	Modificado	Devengado	Pagado	
II. Gasto Etiquetado (II=A+B+C+D+E+F+G+H+I)	0	0	0	0	0	0
A. Servicios Personales (A=a1+a2+a3+a4+a5+a6+a7)	0	0	0	0	0	0
a1) Remuneraciones al Personal de Carácter Permanente	0	0	0	0	0	0
a2) Remuneraciones al Personal de Carácter Transitorio	0	0	0	0	0	0
a3) Remuneraciones Adicionales y Especiales	0	0	0	0	0	0
a4) Seguridad Social	0	0	0	0	0	0
a5) Otras Prestaciones Sociales y Económicas	0	0	0	0	0	0
a6) Previsiones	0	0	0	0	0	0
a7) Pago de Estímulos a Servidores Públicos	0	0	0	0	0	0
B. Materiales y Suministros (B=b1+b2+b3+b4+b5+b6+b7+b8+b9)	0	0	0	0	0	0
b1) Materiales de Administración, Emisión de Documentos y Artículos Oficiales	0	0	0	0	0	0
b2) Alimentos y Utensilios	0	0	0	0	0	0
b3) Materias Primas y Materiales de Producción y Comercialización	0	0	0	0	0	0
b4) Materiales y Artículos de Construcción y de Reparación	0	0	0	0	0	0
b5) Productos Químicos, Farmacéuticos y de Laboratorio	0	0	0	0	0	0
b6) Combustibles, Lubricantes y Aditivos	0	0	0	0	0	0
b7) Vestuario, Blancos, Prendas de Protección y Artículos Deportivos	0	0	0	0	0	0
b8) Materiales y Suministros Para Seguridad	0	0	0	0	0	0
b9) Herramientas, Refacciones y Accesorios Menores	0	0	0	0	0	0
C. Servicios Generales (C=c1+c2+c3+c4+c5+c6+c7+c8+c9)	0	0	0	0	0	0
c1) Servicios Básicos	0	0	0	0	0	0
c2) Servicios de Arrendamiento	0	0	0	0	0	0
c3) Servicios Profesionales, Científicos, Técnicos y Otros Servicios	0	0	0	0	0	0
c4) Servicios Financieros, Bancarios y Comerciales	0	0	0	0	0	0
c5) Servicios de Instalación, Reparación, Mantenimiento y Conservación	0	0	0	0	0	0
c6) Servicios de Comunicación Social y Publicidad	0	0	0	0	0	0
c7) Servicios de Traslado y Viáticos	0	0	0	0	0	0
c8) Servicios Oficiales	0	0	0	0	0	0
c9) Otros Servicios Generales	0	0	0	0	0	0
D. Transferencias, Asignaciones, Subsidios y Otras Ayudas (D=d1+d2+d3+d4+d5+d6+d7+d8+d9)	0	0	0	0	0	0
d1) Transferencias Internas y Asignaciones al Sector Público	0	0	0	0	0	0
d2) Transferencias al Resto del Sector Público	0	0	0	0	0	0
d3) Subsidios y Subvenciones	0	0	0	0	0	0
d4) Ayudas Sociales	0	0	0	0	0	0
d5) Pensiones y Jubilaciones	0	0	0	0	0	0
d6) Transferencias a Fideicomisos, Mandatos y Otros Análogos	0	0	0	0	0	0
d7) Transferencias a la Seguridad Social	0	0	0	0	0	0
d8) Donativos	0	0	0	0	0	0
d9) Transferencias al Exterior	0	0	0	0	0	0
E. Bienes Muebles, Inmuebles e Intangibles (E=e1+e2+e3+e4+e5+e6+e7+e8+e9)	0	0	0	0	0	0
e1) Mobiliario y Equipo de Administración	0	0	0	0	0	0
e2) Mobiliario y Equipo Educativo y Recreativo	0	0	0	0	0	0
e3) Equipo e Instrumental Médico y de Laboratorio	0	0	0	0	0	0
e4) Vehículos y Equipo de Transporte	0	0	0	0	0	0
e5) Equipo de Defensa y Seguridad	0	0	0	0	0	0
e6) Maquinaria, Otros Equipos y Herramientas	0	0	0	0	0	0
e7) Activos Biológicos	0	0	0	0	0	0
e8) Bienes Inmuebles	0	0	0	0	0	0
e9) Activos Intangibles	0	0	0	0	0	0
F. Inversión Pública (F=f1+f2+f3)	0	0	0	0	0	0
f1) Obra Pública en Bienes de Dominio Público	0	0	0	0	0	0
f2) Obra Pública en Bienes Propios	0	0	0	0	0	0
f3) Proyectos Productivos y Acciones de Fomento	0	0	0	0	0	0
G. Inversiones Financieras y Otras Provisiones (G=g1+g2+g3+g4+g5+g6+g7)	0	0	0	0	0	0
g1) Inversiones Para el Fomento de Actividades Productivas	0	0	0	0	0	0
g2) Acciones y Participaciones de Capital	0	0	0	0	0	0
g3) Compra de Títulos y Valores	0	0	0	0	0	0
g4) Concesión de Préstamos	0	0	0	0	0	0
g5) Inversiones en Fideicomisos, Mandatos y Otros Análogos	0	0	0	0	0	0
Fideicomiso de Desastres Naturales (Informativo)	0	0	0	0	0	0
g6) Otras Inversiones Financieras	0	0	0	0	0	0
g7) Provisiones para Contingencias y Otras Erogaciones Especiales	0	0	0	0	0	0
H. Participaciones y Aportaciones (H=h1+h2+h3)	0	0	0	0	0	0
h1) Participaciones	0	0	0	0	0	0
h2) Aportaciones	0	0	0	0	0	0
h3) Convenios	0	0	0	0	0	0
I. Deuda Pública (I=i1+i2+i3+i4+i5+i6+i7)	0	0	0	0	0	0
i1) Amortización de la Deuda Pública	0	0	0	0	0	0
i2) Intereses de la Deuda Pública	0	0	0	0	0	0
i3) Comisiones de la Deuda Pública	0	0	0	0	0	0
i4) Gastos de la Deuda Pública	0	0	0	0	0	0
i5) Costo por Coberturas	0	0	0	0	0	0
i6) Apoyos Financieros	0	0	0	0	0	0
i7) Adeudos de Ejercicios Fiscales Anteriores (ADEFAS)	0	0	0	0	0	0
III. Total de Egresos (III = I + II)	6,517,122	120,037	6,637,159	4,349,796	3,762,346	2,287,363

COMISIÓN PARA LA REGULARIZACIÓN DE LA TENENCIA DE LA TIERRA URBANA DEL ESTADO DE OAXACA
Estado Analítico del Ejercicio del Presupuesto de Egresos Detallado - LDF
Clasificación Administrativa
Del 1 de enero al 30 de septiembre de 2025
(PESOS)

Concepto	Egresos					Subejercicio
	Aprobado	Ampliaciones/ (Reducciones)	Modificado	Devengado	Pagado	
I. Gasto No Etiquetado	6,517,122	120,037	6,637,159	4,349,796	3,762,346	2,287,363
A. COMISIÓN PARA LA REGULARIZACIÓN DE LA TENENCIA DE LA TIERRA URBANA DEL ESTADO DE OAXACA	6,517,122	120,037	6,637,159	4,349,796	3,762,346	2,287,363
II. Gasto Etiquetado	0	0	0	0	0	0
A. COMISIÓN PARA LA REGULARIZACIÓN DE LA TENENCIA DE LA TIERRA URBANA DEL ESTADO DE OAXACA	0	0	0	0	0	0
III. Total de Egresos (III = I + II)	6,517,122	120,037	6,637,159	4,349,796	3,762,346	2,287,363

COMISIÓN PARA LA REGULARIZACIÓN DE LA TENENCIA DE LA TIERRA URBANA DEL ESTADO DE OAXACA
Estado Analítico del Ejercicio del Presupuesto de Egresos Detallado - LDF
Clasificación Funcional (Finalidad y Función)
Del 1 de enero al 30 de septiembre de 2025
(PESOS)

Concepto	Egresos					Subejercicio
	Aprobado	Ampliaciones/ (Reducciones)	Modificado	Devengado	Pagado	
I. Gasto No Etiquetado (I=A+B+C+D)	6,517,122	120,037	6,637,159	4,349,796	3,762,346	2,287,363
A. Gobierno (A=a1+a2+a3+a4+a5+a6+a7+a8)	6,517,122	120,037	6,637,159	4,349,796	3,762,346	2,287,363
a1) Legislación	0	0	0	0	0	0
a2) Justicia	0	0	0	0	0	0
a3) Coordinación de la Política de Gobierno	0	0	0	0	0	0
a4) Relaciones Exteriores	0	0	0	0	0	0
a5) Asuntos Financieros y Hacendarios	0	0	0	0	0	0
a6) Seguridad Nacional	0	0	0	0	0	0
a7) Asuntos de Orden Público y de Seguridad Interior	0	0	0	0	0	0
a8) Otros Servicios Generales	6,517,122	120,037	6,637,159	4,349,796	3,762,346	2,287,363
B. Desarrollo Social (B=b1+b2+b3+b4+b5+b6+b7)	0	0	0	0	0	0
b1) Protección Ambiental	0	0	0	0	0	0
b2) Vivienda y Servicios a la Comunidad	0	0	0	0	0	0
b3) Salud	0	0	0	0	0	0
b4) Recreación, Cultura y Otras Manifestaciones Sociales	0	0	0	0	0	0
b5) Educación	0	0	0	0	0	0
b6) Protección Social	0	0	0	0	0	0
b7) Otros Asuntos Sociales	0	0	0	0	0	0
C. Desarrollo Económico (C=c1+c2+c3+c4+c5+c6+c7+c8+c9)	0	0	0	0	0	0
c1) Asuntos Económicos, Comerciales y Laborales en	0	0	0	0	0	0
c2) Agropecuaria, Silvicultura, Pesca y Caza	0	0	0	0	0	0
c3) Combustibles y Energía	0	0	0	0	0	0
c4) Minería, Manufacturas y Construcción	0	0	0	0	0	0
c5) Transporte	0	0	0	0	0	0
c6) Comunicaciones	0	0	0	0	0	0
c7) Turismo	0	0	0	0	0	0
c8) Ciencia, Tecnología e Innovación	0	0	0	0	0	0
c9) Otras Industrias y Otros Asuntos Económicos	0	0	0	0	0	0
D. Otras No Clasificadas en Funciones Anteriores (D=d1+d2+d3+d4)	0	0	0	0	0	0
d1) Transacciones de la Deuda Pública / Costo Financiero de la Deuda	0	0	0	0	0	0
d2) Transferencias, Participaciones y Aportaciones Entre Diferentes Niveles y Órdenes de Gobierno	0	0	0	0	0	0
d3) Saneamiento del Sistema Financiero	0	0	0	0	0	0
d4) Adeudos de Ejercicios Fiscales Anteriores	0	0	0	0	0	0
II: Gasto Etiquetado (II=A+B+C+D)	0	0	0	0	0	0
A. Gobierno (A=a1+a2+a3+a4+a5+a6+a7+a8)	0	0	0	0	0	0
a1) Legislación	0	0	0	0	0	0
a2) Justicia	0	0	0	0	0	0
a3) Coordinación de la Política de Gobierno	0	0	0	0	0	0
a4) Relaciones Exteriores	0	0	0	0	0	0
a5) Asuntos Financieros y Hacendarios	0	0	0	0	0	0
a6) Seguridad Nacional	0	0	0	0	0	0
a7) Asuntos de Orden Público y de Seguridad Interior	0	0	0	0	0	0
a8) Otros Servicios Generales	0	0	0	0	0	0
B. Desarrollo Social (B=b1+b2+b3+b4+b5+b6+b7)	0	0	0	0	0	0
b1) Protección Ambiental	0	0	0	0	0	0
b2) Vivienda y Servicios a la Comunidad	0	0	0	0	0	0
b3) Salud	0	0	0	0	0	0
b4) Recreación, Cultura y Otras Manifestaciones Sociales	0	0	0	0	0	0
b5) Educación	0	0	0	0	0	0
b6) Protección Social	0	0	0	0	0	0
b7) Otros Asuntos Sociales	0	0	0	0	0	0
C. Desarrollo Económico (C=c1+c2+c3+c4+c5+c6+c7+c8+c9)	0	0	0	0	0	0
c1) Asuntos Económicos, Comerciales y Laborales en	0	0	0	0	0	0
c2) Agropecuaria, Silvicultura, Pesca y Caza	0	0	0	0	0	0
c3) Combustibles y Energía	0	0	0	0	0	0
c4) Minería, Manufacturas y Construcción	0	0	0	0	0	0
c5) Transporte	0	0	0	0	0	0
c6) Comunicaciones	0	0	0	0	0	0
c7) Turismo	0	0	0	0	0	0
c8) Ciencia, Tecnología e Innovación	0	0	0	0	0	0
c9) Otras Industrias y Otros Asuntos Económicos	0	0	0	0	0	0
D. Otras No Clasificadas en Funciones Anteriores (D=d1+d2+d3+d4)	0	0	0	0	0	0
d1) Transacciones de la Deuda Pública / Costo Financiero de la Deuda	0	0	0	0	0	0
d2) Transferencias, Participaciones y Aportaciones Entre Diferentes Niveles y Órdenes de Gobierno	0	0	0	0	0	0
d3) Saneamiento del Sistema Financiero	0	0	0	0	0	0
d4) Adeudos de Ejercicios Fiscales Anteriores	0	0	0	0	0	0
III. Total de Egresos (III = I + II)	6,517,122	120,037	6,637,159	4,349,796	3,762,346	2,287,363

COMISIÓN PARA LA REGULARIZACIÓN DE LA TENENCIA DE LA TIERRA URBANA DEL ESTADO DE OAXACA
Estado Analítico del Ejercicio del Presupuesto de Egresos Detallado - LDF
Clasificación de Servicios Personales por Categoría
Del 1 de enero al 30 de septiembre de 2025
(PESOS)

Concepto	Egresos					Subejercicio
	Aprobado	Ampliaciones/ (Reducciones)	Modificado	Devengado	Pagado	
I. Gasto No Etiquetado (I=A+B+C+D+E+F)	5,958,058	27,305	5,985,362	4,016,258	3,480,383	1,969,104
A. Personal Administrativo	5,958,058	-10,202	5,947,855	3,978,751	3,480,383	1,969,104
B. Magisterio						0
C. Servicios de Salud (C=c1+c2)	0	0	0	0	0	0
c1) Personal Administrativo						0
c2) Personal Médico, paramédico y afin						0
D. Seguridad Pública						0
E. Gastos asociados a la implementación de nuevas leyes federales o reformas a las mismas (E=e1+e2)	0	0	0	0	0	0
e1) Nombre del Programa o Ley 1						0
e2) Nombre del Programa o Ley 2						0
F. Sentencias laborales definitivas		37,507	37,507	37,507	0	0
II. Gasto Etiquetado (II=A+B+C+D+E+F)	0	0	0	0	0	0
A. Personal Administrativo						0
B. Magisterio						0
C. Servicios de Salud (C=c1+c2)	0	0	0	0	0	0
c1) Personal Administrativo						0
c2) Personal Médico, paramédico y afin						0
D. Seguridad Pública						0
E. Gastos asociados a la implementación de nuevas leyes federales o reformas a las mismas (E=e1+e2)	0	0	0	0	0	0
e1) Nombre del Programa o Ley 1						0
e2) Nombre del Programa o Ley 2						0
F. Sentencias laborales definitivas						0
III. Total de Gasto en Servicios Personales (III = I + II)	5,958,058	27,305	5,985,362	4,016,258	3,480,383	1,969,104



COMISIÓN PARA LA REGULARIZACIÓN DE LA TENENCIA DE LA TIERRA URBANA DEL ESTADO DE OAXACA					
Informe sobre Estudios Actuariales - LDF					
	Pensiones y jubilaciones	Salud	Riesgos de trabajo	Invalidez y vida	Otras prestaciones sociales
Tipo de Sistema	0	0	0	0	0
Prestación laboral o Fondo general para trabajadores del estado o municipio	0	0	0	0	0
Beneficio definido, Contribución definida o Mixto	0	0	0	0	0
Población afiliada	0	0	0	0	0
Activos	0	0	0	0	0
Edad máxima	0	0	0	0	0
Edad mínima	0	0	0	0	0
Edad promedio	0	0	0	0	0
Pensionados y Jubilados	0	0	0	0	0
Edad máxima	0	0	0	0	0
Edad mínima	0	0	0	0	0
Edad promedio	0	0	0	0	0
Beneficiarios	0	0	0	0	0
Promedio de años de servicio (trabajadores activos)	0	0	0	0	0
Aportación individual al plan de pensión como % del salario	0	0	0	0	0
Aportación del ente público al plan de pensión como % del salario	0	0	0	0	0
Crecimiento esperado de los pensionados y jubilados (como %)	0	0	0	0	0
Crecimiento esperado de los activos (como %)	0	0	0	0	0
Edad de Jubilación o Pensión	0	0	0	0	0
Esperanza de vida	0	0	0	0	0
Ingresos del Fondo	0	0	0	0	0
Ingresos Anuales al Fondo de Pensiones	0	0	0	0	0
Nómina anual	0	0	0	0	0
Activos	0	0	0	0	0
Pensionados y Jubilados	0	0	0	0	0
Beneficiarios de Pensionados y Jubilados	0	0	0	0	0
Monto mensual por pensión	0	0	0	0	0
Máximo	0	0	0	0	0
Mínimo	0	0	0	0	0
Promedio	0	0	0	0	0
Monto de la reserva					
Valor presente de las obligaciones	0	0	0	0	0
Pensiones y Jubilaciones en curso de pago	0	0	0	0	0
Generación actual	0	0	0	0	0
Generaciones futuras	0	0	0	0	0
Valor presente de las contribuciones asociadas a los sueldos futuros de cotización X%	0	0	0	0	0
Generación actual	0	0	0	0	0
Generaciones futuras	0	0	0	0	0
Valor presente de aportaciones futuras	0	0	0	0	0
Generación actual	0	0	0	0	0
Generaciones futuras	0	0	0	0	0
Otros Ingresos	0	0	0	0	0
Déficit/superávit actuarial	0	0	0	0	0
Generación actual	0	0	0	0	0
Generaciones futuras	0	0	0	0	0
Periodo de suficiencia	0	0	0	0	0
Año de descapitalización	0	0	0	0	0
Tasa de rendimiento	0	0	0	0	0
Estudio actuarial	0	0	0	0	0
Año de elaboración del estudio actuarial	0	0	0	0	0
Empresa que elaboró el estudio actuarial	0	0	0	0	0



GOBIERNO DEL ESTADO
DE OAXACA

CONSEJO ESTATAL PARA LA PREVENCIÓN Y CONTROL DEL SIDA

(Entidades Paraestatales y Fideicomisos No Empresariales y No Financieros)

CONSEJO ESTATAL PARA LA PREVENCIÓN Y CONTROL DEL SIDA

RESULTADOS GENERALES

La Administración Pública Estatal mediante decreto del ejecutivo publicado en el periódico oficial del Gobierno del Estado de Oaxaca con fecha 04 de Julio de 1998, creó el Consejo Estatal para la Prevención y Control del SIDA, organismo público descentralizado que tiene como objeto promover y apoyar las acciones del sector salud, así como el sector público, social y privado para afrontar al Virus de Inmunodeficiencia Humana (VIH) y al Síndrome de Inmunodeficiencia Adquirida (SIDA).

1.- ACCIONES DE PREVENCIÓN DE LA TRANSMISIÓN DEL VIH

Esta entidad paraestatal, tiene una estructura orgánica integrada por los Departamentos: Administrativo, Jurídico, Médico, Capacitación y Difusión, estos últimos realizan conjuntamente las acciones de prevención de la transmisión del VIH mediante la impartición de pláticas, talleres de sensibilización e instalación de módulos de información; así como la generación y difusión de material impreso y radiofónico.

MISIÓN: Llevar a cabo acciones preventivas de control y atención encaminadas a la concientización de la población en el Estado para la disminución de la transmisión del VIH/sida (Virus de inmunodeficiencia humana) e ITS (Infecciones de Transmisión Sexual).

VISIÓN: Lograr que la población adopte las medidas de prevención para la disminución y control de casos y proporcionar atención integral con calidad a las personas que viven con el VIH/sida.

EL COESIDA tiene como objetivos el promover y apoyar las acciones del Sector Salud y de los Sectores Públicos, Social y Privado tendientes a prevenir el Síndrome de Inmunodeficiencia Adquirida y otras Infecciones de Transmisión Sexual, así como brindar atención médica integral a la población sin seguridad social con VIH/sida.



GOBIERNO DEL ESTADO
DE OAXACA



PREVENCIÓN Y CONTROL DEL SIDA
CONSEJO ESTATAL PARA LA PREVENCIÓN Y CONTROL DEL SIDA

a.- Acciones de Capacitación

El Departamento de Capacitación cuenta con un programa permanente que tiene por objeto promover las acciones de prevención y detección del VIH mediante diversos subprogramas dirigidos a la población en general y de manera específica a población clave; estos subprogramas se denominan de acuerdo a los receptores del mensaje de prevención. Se realizaron un total de 341 actividades de capacitación, los cuales abarca sesiones, talleres y módulos de información en materia de VIH e ITS, de una meta de 341, lo que nos da como resultado un 100% de porcentaje trimestral.

b.- Concentrado de acciones de Prevención.

En lo que se refiere a la aplicación de pruebas rápidas de detección de VIH, la meta programada anual es de 1,458 logrando aplicar un total de 2,556, lo que nos da un 175% de porcentaje trimestral.

En lo referente a la distribución de condones se entregaron 50,240, de una meta de 82,540, siendo un 60.8% de porcentaje trimestral.

c.- Acciones de Difusión y Comunicación Social

La sensibilización de la población sobre la prevención del VIH, otras ITS y sida, y la promoción de la salud sexual entre hombres y mujeres la reforzamos mediante diferentes estrategias:

El Departamento de Difusión llevó a cabo diversas acciones orientadas a fortalecer la estrategia de comunicación institucional, así como la promoción y prevención en materia de salud sexual, VIH, sida e Infecciones de Transmisión Sexual (ITS). A continuación, se detallan las principales actividades realizadas:

Producción y distribución de materiales impresos: Se elaboraron un total de 10,000 materiales impresos, entre trípticos y folletería informativa, dirigidos a diversos públicos con el objetivo de sensibilizar y prevenir sobre VIH, sida e ITS, beneficiando a 30,000 personas.

Artículos promocionales oficiales: Se produjeron 320 artículos promocionales oficiales, como tazas y banderas, con identidad institucional,



GOBIERNO DEL ESTADO
DE OAXACA



PREVENCIÓN Y CONTROL DEL SIDA
CONSEJO ESTATAL PARA LA PREVENCIÓN Y CONTROL DEL SIDA

empleados para fortalecer la visibilidad del organismo y reforzar los mensajes preventivos durante campañas y eventos relevantes.

Material multimedia digital: Se llevaron a cabo 424 publicaciones en Facebook y 195 publicaciones en X. Este contenido ha sido clave para mantener una comunicación constante, accesible y actualizada con la ciudadanía.

Estas acciones contribuyen significativamente al posicionamiento institucional y al cumplimiento de los objetivos de prevención y sensibilización establecidos en la estrategia de salud pública dando un total del 90% de las actividades programadas

2.- ACCIONES ENCAMINADAS A LA DETECCIÓN OPORTUNA DEL VIH.

Campañas dirigidas a la Promoción de la prueba de detección del VIH.

3. ACCIONES RELATIVAS A PROPORCIONAR TRATAMIENTOS ANTIRETROVIRALES CON VIH.

Durante tercer trimestre del año 2025, el Departamento Médico desarrolló sus actividades conforme a la programación establecida, En consultas médicas se atendieron 3,590 pacientes, ingresaron 199 usuarios, existen 10,261 expedientes activos. En detecciones se realizaron 730 pruebas y se otorgaron 8,141 condones externos.

4.- ACCIONES DE CARÁCTER JURÍDICO

El Departamento Jurídico del Consejo Estatal para la Prevención y Control del SIDA en el estricto cumplimiento de los objetivos correspondiente a sus funciones proporcionó durante el tercer trimestre 2025:

Asesorías jurídicas relacionadas al tema laboral dando 12 asesorías a usuarios al COESIDA-CAPASITS de las 40 proyectadas, en materia de protección de datos personales de los pacientes, erradicación de la discriminación y estigma, logrando un porcentaje de 30%, así como 6 pláticas sobre Derechos Humanos a personas que viven con VIH/SIDA de las 35 proyectadas, logrando un porcentaje del 17%.

Asimismo, se realizaron 63 cargas en la Plataforma Nacional de Transparencia (PNT), y en el Sistema de Control de Cargas de Obligaciones (SSCO).



GOBIERNO DEL ESTADO
DE OAXACA



PREVENCIÓN Y CONTROL DEL SIDA
CONSEJO ESTATAL PARA LA PREVENCIÓN Y CONTROL DEL SIDA

5.- GESTIÓN ADMINISTRATIVA Y FINANCIERA

El departamento Administrativo ejerció los recursos públicos en beneficio directo de la operatividad de la institución y de las personas usuarias de nuestros servicios.

Durante este periodo, se administraron de manera eficiente y responsable los recursos.

Al cierre del trimestre, de todo el presupuesto, se ha modificado \$9,066,907.05 y se ha comprometido \$6,497,966.30, se ha pagado \$6,492,091.50; todo esto ha incluido materiales y suministros, ayudas sociales y servicios generales.

El Departamento Administrativo continúa con el seguimiento puntual del comportamiento presupuestal y mantiene la coordinación con las distintas áreas responsables para fortalecer la eficiencia en la gestión del gasto, garantizando el apego a la normativa vigente y la transparencia en el uso de los recursos públicos.

Gobierno del Estado de Oaxaca
UR: 517 - CONSEJO ESTATAL PARA LA PREVENCIÓN Y CONTROL DEL SIDA
Estado de Actividades
Del 01 de Enero al 30 de Septiembre de 2025
(Cifras en Pesos)



CONCEPTO	SEPTIEMBRE 2025	DICIEMBRE 2024
INGRESOS Y OTROS BENEFICIOS		
INGRESOS DE GESTIÓN	0	0
IMPUESTOS	0	0
CUOTAS Y APORTACIONES DE SEGURIDAD SOCIAL	0	0
CONTRIBUCIONES DE MEJORAS	0	0
DERECHOS	0	0
PRODUCTOS	0	0
APROVECHAMIENTOS	0	0
INGRESOS POR VENTA DE BIENES Y PRESTACIÓN DE SERVICIOS	0	0
PARTICIPACIONES, APORTACIONES, CONVENIOS, INCENTIVOS DERIVADOS DE LA COLABORACIÓN FISCAL, FONDOS DISTINTOS DE APORTACIONES, TRANSFERENCIAS, ASIGNACIONES, SUBSIDIOS Y SUBVENCIONES, APORTACIONES, CONVENIOS, INCENTIVOS DERIVADOS DE LA COLABORACIÓN FISCAL Y FONDOS DISTINTOS DE APORTACIONES	8,816,366	8,870,776
TRANSFERENCIAS, ASIGNACIONES, SUBSIDIOS Y SUBVENCIONES, Y PENSIONES Y JUBILACIONES	0	0
OTROS INGRESOS Y BENEFICIOS	8,816,366	8,870,776
INGRESOS FINANCIEROS	0	0
INCREMENTO POR VARIACIÓN DE INVENTARIOS	0	0
DISMINUCIÓN DEL EXCESO DE ESTIMACIONES POR PÉRDIDA O DETERIORO U OBSOLESCENCIA	0	0
DISMINUCIÓN DEL EXCESO DE PROVISIONES	0	0
OTROS INGRESOS Y BENEFICIOS VARIOS	0	0
TOTAL DE INGRESOS Y OTROS BENEFICIOS	8,816,366	8,870,776
GASTOS Y OTRAS PÉRDIDAS		
GASTOS DE FUNCIONAMIENTO	0	0
SERVICIOS PERSONALES	0	0
MATERIALES Y SUMINISTROS	0	0
SERVICIOS GENERALES	0	0
TRANSFERENCIAS, ASIGNACIONES, SUBSIDIOS Y OTRAS AYUDAS	8,816,366	8,787,780
TRANSFERENCIAS INTERNAS Y ASIGNACIONES AL SECTOR PÚBLICO	8,797,406	8,766,820
TRANSFERENCIAS AL RESTO DEL SECTOR PÚBLICO	0	0
SUBSIDIOS Y SUBVENCIONES	0	0
AYUDAS SOCIALES	18,960	20,960
PENSIONES Y JUBILACIONES	0	0
TRANSFERENCIAS A FIDEICOMISOS, MANDATOS Y CONTRATO ANÁLOGOS	0	0
TRANSFERENCIAS A LA SEGURIDAD SOCIAL	0	0
DONATIVOS	0	0
TRANSFERENCIAS AL EXTERIOR	0	0
PARTICIPACIONES Y APORTACIONES	0	0
PARTICIPACIONES	0	0
APORTACIONES	0	0
CONVENIOS	0	0
INTERESES, COMISIONES Y OTROS GASTOS DE LA DEUDA PÚBLICA	0	0
INTERESES DE LA DEUDA PÚBLICA	0	0
COMISIONES DE LA DEUDA PÚBLICA	0	0
GASTOS DE LA DEUDA PÚBLICA	0	0
COSTO POR COBERTURAS	0	0
APOYOS FINANCIEROS	0	0
OTROS GASTOS Y PÉRDIDAS EXTRAORDINARIAS	0	37,149
ESTIMACIONES, DEPRECIACIONES, DETERIOROS, OBSOLESCENCIA Y AMORTIZACIONES	0	37,149
PROVISIONES	0	0
DISMINUCIÓN DE INVENTARIOS	0	0
OTROS GASTOS	0	0
INVERSIÓN PÚBLICA	0	0
INVERSIÓN PÚBLICA NO CAPITALIZABLE	0	0
TOTAL DE GASTOS Y OTRAS PERDIDAS	8,816,366	8,824,929
RESULTADOS DEL EJERCICIO (AHORRO/DESAHORRO)	0	45,847

Bajo protesta de decir verdad declaramos que los Estados Financieros y sus notas, son razonablemente correctos y son responsabilidad del emisor.

JEFA DEL DEPARTAMENTO ADMINISTRATIVO

C. EIDY IRASEMA PACHECO PABLO



COESIDA
CONSEJO ESTATAL
PARA LA PREVENCIÓN
Y CONTROL DEL SIDA
DE PTO ADMINISTRATIVO

DIRECTORA GENERAL

C. MAYETZIN MEDINA HERNÁNDEZ

Gobierno del Estado de Oaxaca
UR: 517 - CONSEJO ESTATAL PARA LA PREVENCIÓN Y CONTROL DEL SIDA
Estado de Situación Financiera
Al 30 de septiembre de 2025
(Cifras en Pesos)



CONCEPTO	SEPTIEMBRE 2025	DICIEMBRE 2024	CONCEPTO	SEPTIEMBRE 2025	DICIEMBRE 2024
ACTIVO			PASIVO		
Activo Circulante			Pasivo Circulante		
Efectivo y Equivalentes	77,100	290,812	Cuentas por Pagar a Corto Plazo	427,211	589,617
Derechos a Recibir Efectivo o Equivalentes	292,090	240,783	Documentos por Pagar a Corto Plazo	0	0
Derechos a Recibir Bienes o Servicios	0	0	Porción a Corto Plazo de la Deuda Pública a Largo Plazo	0	0
Inventarios	0	0	Títulos y Valores a Corto Plazo	0	0
Almacenes	0	0	Pasivos Diferidos a Corto Plazo	0	0
Estimación por Pérdida o Deterioro de Activos Circulantes	0	0	Fondos y Bienes de Terceros en Garantía y/o Administración a Corto Plazo	0	0
Otros Activos Circulantes	0	0	Provisiones a Corto Plazo	0	0
Total de Activos Circulantes	369,190	531,595	Otros Pasivos a Corto Plazo	0	0
Activo No Circulante			Total de Pasivos Circulantes	427,211	589,617
Inversiones Financieras a Largo Plazo	0	0	Pasivo No Circulante		
Derechos a Recibir Efectivo o Equivalentes a Largo Plazo	0	0	Cuentas por Pagar a Largo Plazo	0	0
Bienes Inmuebles, Infraestructura y Construcciones en Proceso	13,077,549	13,077,549	Documentos por Pagar a Largo Plazo	0	0
Bienes Muebles	10,931,901	10,931,901	Deuda Pública a Largo Plazo	0	0
Activos Intangibles	0	0	Pasivos Diferidos a Largo Plazo	0	0
Depreciación, Deterioro y Amortización Acumulada de Bienes	-2,243,636	-2,243,636	Fondos y Bienes de Terceros en Garantía y/o Administración a Largo Plazo	0	0
Activos Diferidos	0	0	Provisiones a Largo Plazo	0	0
Estimación por Pérdida o Deterioro de Activos No Circulantes	0	0	Total de Pasivos No Circulantes	0	0
Otros Activos No Circulantes	0	0	Total del Pasivo	427,211	589,617
Total de Activos No Circulantes	21,765,814	21,765,814	HACIENDA PÚBLICA/PATRIMONIO		
Total del Activo	22,135,003	22,297,409	Hacienda Pública/Patrimonio Contribuido	14,273,149	14,273,149
			Aportaciones	0	0
			Donaciones de Capital	0	0
			Actualización de la Hacienda Pública/Patrimonio	14,273,149	14,273,149
			Hacienda Pública/Patrimonio Generado	7,434,643	7,434,643
			Resultados del Ejercicio (ahorro/desahorro)	0	45,847
			Resultados de Ejercicios Anteriores	7,434,643	7,388,796
			Revalúos	0	0
			Reservas	0	0
			Rectificaciones de Resultados de Ejercicios Anteriores	0	0
			Exceso o Insuficiencia en la Actualización de la Hacienda Pública/Patrimonio	0	0
			Resultado por Posición Monetaria	0	0
			Resultado por Tenencia de Activos No Monetarios	0	0
			Total Hacienda Pública/Patrimonio	21,707,792	21,707,792
			Total del Pasivo y Hacienda Pública/Patrimonio	22,135,003	22,297,409

Bajo protesta de decir verdad declaramos que los Estados Financieros y sus notas, son razonablemente correctos y son responsabilidad del emisor.

JEFA DEL DEPARTAMENTO ADMINISTRATIVO

C. EIDY IRASEMA RACHECO PABLO



DIRECTORA GENERAL

C. ITAYETZIN MEDINA HERNÁNDEZ

Gobierno del Estado de Oaxaca
UR: 517 - CONSEJO ESTATAL PARA LA PREVENCIÓN Y CONTROL DEL SIDA
Estado de Variación en la Hacienda Pública
Del 01 al 31 de Enero de 2025
(Cifras en Pesos)



Concepto	Hacienda Pública/ Patrimonio Contribuido	Hacienda Pública/ Patrimonio Generado de Ejercicios Anteriores	Hacienda Pública/ Patrimonio Generado del Ejercicio	Exceso o Insuficiencia en la Actualización de la Hacienda Pública/Patrimonio	Total
Hacienda Pública/Patrimonio Contribuido Neto de 2024	14,273,149				14,273,149
Aportaciones	0				0
Donaciones de Capital	0				0
Actualización de la Hacienda Pública/Patrimonio	14,273,149				14,273,149
Hacienda Pública/Patrimonio Generado Neto de 2024		7,388,796	45,847		7,434,643
Resultados del Ejercicio (Ahorro/Desahorro)			45,847		45,847
Resultados de Ejercicios Anteriores		7,388,796			7,388,796
Revalúos		0			0
Reservas		0			0
Rectificaciones de Resultados de Ejercicios Anteriores		0			0
Exceso o Insuficiencia en la Actualización de la Hacienda Pública/Patrimonio Neto de 2024				0	0
Resultado por Posición Monetaria				0	0
Resultado por Tenencia de Activos no Monetarios				0	0
Hacienda Pública/Patrimonio Neto Final de 2024	14,273,149	7,388,796	45,847	0	21,707,792
Cambios en la Hacienda Pública/Patrimonio Contribuido Neto de 2025	0				0
Aportaciones	0				0
Donaciones de Capital	0				0
Actualización de la Hacienda Pública/Patrimonio	0				0
Variaciones de la Hacienda Pública/Patrimonio Generado Neto de 2025		45,847	-45,847		0
Resultados del Ejercicio (Ahorro/Desahorro)			0		0
Resultados de Ejercicios Anteriores		45,847	-45,847		0
Revalúos			0		0
Reservas			0		0
Rectificaciones de Resultados de Ejercicios Anteriores			0		0
Cambios en el Exceso o Insuficiencia en la Actualización de la Hacienda Pública/Patrimonio Neto de 2025				0	0
Resultado por Posición Monetaria				0	0
Resultado por Tenencia de Activos no Monetarios				0	0
Hacienda Pública/Patrimonio Neto Final de 2025	14,273,149	7,434,643	0	0	21,707,792



Bajo protesta de decir verdad declaramos que los Estados Financieros y sus notas, son razonablemente correctos y son responsabilidad del emisor.

JEFA DEL DEPARTAMENTO ADMINISTRATIVO

C. EIDY IRASEMA PACHECO PABLO

DIRECTORA GENERAL

C. ITAYETZIN MEDINA HERNÁNDEZ

Gobierno del Estado de Oaxaca
UR: 517 - CONSEJO ESTATAL PARA LA PREVENCIÓN Y CONTROL DEL SIDA
Estado de Cambios en la Situación Financiera
Del 1º de enero al 30 de septiembre de 2025
(Cifras en Pesos)



CONCEPTO	ORIGEN	APLICACIÓN
ACTIVO	213,712	51,307
ACTIVO CIRCULANTE	213,712	51,307
EFFECTIVO Y EQUIVALENTES	213,712	0
DERECHOS A RECIBIR EFECTIVO O EQUIVALENTES	0	51,307
DERECHOS A RECIBIR BIENES O SERVICIOS	0	0
INVENTARIOS	0	0
ALMACENES	0	0
ESTIMACIÓN POR PÉRDIDA O DETERIORO DE ACTIVOS CIRCULANTES	0	0
OTROS ACTIVOS CIRCULANTES	0	0
ACTIVO NO CIRCULANTE	0	0
INVERSIONES FINANCIERAS A LARGO PLAZO	0	0
DERECHOS A RECIBIR EFECTIVO O EQUIVALENTES A LARGO PLAZO	0	0
BIENES INMUEBLES, INFRAESTRUCTURA Y CONSTRUCCIONES EN PROCESO	0	0
BIENES MUEBLES	0	0
ACTIVOS INTANGIBLES	0	0
DEPRECIACIÓN, DETERIORO Y AMORTIZACIÓN ACUMULADA DE BIENES	0	0
ACTIVOS DIFERIDOS	0	0
ESTIMACIÓN POR PÉRDIDA O DETERIORO DE ACTIVOS NO CIRCULANTES	0	0
OTROS ACTIVOS NO CIRCULANTES	0	0
PASIVO	0	162,405
PASIVO CIRCULANTE	0	162,405
CUENTAS POR PAGAR A CORTO PLAZO	0	162,405
DOCUMENTOS POR PAGAR A CORTO PLAZO	0	0
PORCIÓN A CORTO PLAZO DE LA DEUDA PÚBLICA A LARGO PLAZO	0	0
TÍTULOS Y VALORES A CORTO PLAZO	0	0
PASIVOS DIFERIDOS A CORTO PLAZO	0	0
FONDOS Y BIENES DE TERCEROS EN GARANTÍA Y/O ADMINISTRACIÓN A CORTO PLAZO	0	0
PROVISIONES A CORTO PLAZO	0	0
OTROS PASIVOS A CORTO PLAZO	0	0
PASIVO NO CIRCULANTE	0	0
CUENTAS POR PAGAR A LARGO PLAZO	0	0
DOCUMENTOS POR PAGAR A LARGO PLAZO	0	0
DEUDA PÚBLICA A LARGO PLAZO	0	0
PASIVOS DIFERIDOS A LARGO PLAZO	0	0
FONDOS Y BIENES DE TERCEROS EN GARANTÍA Y/O ADMINISTRACIÓN A LARGO PLAZO	0	0
PROVISIONES A LARGO PLAZO	0	0
HACIENDA PÚBLICA/PATRIMONIO	45,847	45,847
HACIENDA PÚBLICA/PATRIMONIO CONTRIBUIDO	0	0
APORTACIONES	0	0
DONACIONES DE CAPITAL	0	0
ACTUALIZACIÓN DE LA HACIENDA PÚBLICA/PATRIMONIO	0	0
HACIENDA PÚBLICA/PATRIMONIO GENERADO	45,847	-45,847
Resultados del Ejercicio (Ahorro/Desahorro)	0	-45,847
RESULTADOS DE EJERCICIOS ANTERIORES	45,847	0
REVALÚOS	0	0
RESERVAS	0	0
RECTIFICACIONES DE RESULTADOS DE EJERCICIOS ANTERIORES	0	0
EXCESO O INSUFICIENCIA EN LA ACTUALIZACIÓN DE LA HACIENDA PÚBLICA/PATRIMONIO	0	0
RESULTADO POR POSICIÓN MONETARIA	0	0
RESULTADO POR TENENCIA DE ACTIVOS NO MONETARIOS	0	0



COESIDA
CONSEJO ESTATAL
PARA LA PREVENCIÓN
Y CONTROL DEL SIDA

Bajo protesta de decir verdad declaramos que los Estados Financieros y sus notas, son razonablemente correctos y son responsabilidad del emisor.

JEFA DEL DEPARTAMENTO ADMINISTRATIVO

DIRECTORA GENERAL

C. EIDY IRASEMA PACHECO PABLO

C. ITAYETZIN MEDINA HERNÁNDEZ

Estado de Flujos de Efectivo

CONSEJO ESTATAL PARA LA PREVENCIÓN Y CONTROL DEL SIDA			
Del 1 de enero al 30 de septiembre 2025 y al 31 de diciembre 2024			
Concepto	2025	2024	
Flujos de Efectivo de las Actividades de Operación			
Origen	8,816,366	9,158,447	
Impuestos	0	0.00	
Cuotas y Aportaciones de Seguridad Social	0	0.00	
Contribuciones de Mejoras	0	0.00	
Derechos	0	0.00	
Productos	0	0.00	
Aprovechamientos	0	0.00	
Ingresos por Venta de Bienes y Prestación de Servicios	0	0.00	
Participaciones, Aportaciones, Convenios, Incentivos Derivados de la Colaboración Fiscal y Fondos Distintos de Aportaciones	0	0.00	
Transferencias, Asignaciones, Subsidios y Subvenciones, Pensiones y Jubilaciones	8,816,366	8,870,776.02	
Otros Orígenes de Operación	0	287,671.40	
Aplicación	9,030,078	8,890,927	
Servicios Personales	0	0.00	
Materiales y Suministros	0	49,995.00	
Servicios Generales	0	0.00	
Transferencias Internas y Asignaciones al Sector Público	8,797,406	8,766,820.35	
Transferencias al resto del Sector Público	0	0.00	
Subsidios y Subvenciones	0	0.00	
Ayudas Sociales	18,960	20,959.83	
Pensiones y Jubilaciones	0	0.00	
Transferencias a Fideicomisos, Mandatos y Contratos Análogos	0	0.00	
Transferencias a la Seguridad Social	0	0.00	
Donativos	0	0.00	
Transferencias al Exterior	0	0.00	
Participaciones	0	0.00	
Aportaciones	0	0.00	
Convenios	0	0.00	
Otras Aplicaciones de Operación	213,712	53,151.54	
Flujos Netos de Efectivo por Actividades de Operación	-213,712	267,521	
Flujos de Efectivo de las Actividades de Inversión			
Origen	0.00	0	
Bienes Inmuebles, Infraestructura y Construcciones en Proceso	0.00	0.00	
Bienes Muebles	0.00	0.00	
Otros Orígenes de Inversión	0.00	0.00	
Aplicación	0.00	0	
Bienes Inmuebles, Infraestructura y Construcciones en Proceso	0.00	0.00	
Bienes Muebles	0.00	0.00	
Otras Aplicaciones de Inversión	0.00	0.00	
Flujos Netos de Efectivo por Actividades de Inversión	0.00	0	
Flujo de Efectivo de las Actividades de Financiamiento			
Origen	0	0	
Endeudamiento Neto	0	0	
Interno	0.00	0.00	
Externo	0.00	0.00	
Otros Orígenes de Financiamiento	0.00	0.00	
Aplicación	0	0	
Servicios de la Deuda	0	0	
Interno	0.00	0.00	
Externo	0.00	0.00	
Otras Aplicaciones de Financiamiento	0.00	0.00	
Flujos Netos de Efectivo por Actividades de Financiamiento	0.00	0	
Incremento/Disminución Neta en el Efectivo y Equivalentes al Efectivo	-213,712	267,521	
Efectivo y Equivalentes al Efectivo al Inicio del Ejercicio	290,812	23,291.00	
Efectivo y Equivalentes al Efectivo al Final del Ejercicio	77,100	290,812	

Bajo protesta de decir verdad declaramos que los Estados Financieros y sus Notas son razonablemente correctos y responsabilidad del emisor.

C.P. ELOY I. PACHECO PABLO
Jefe del Departamento Administrativo

COESIDA
CONSEJO ESTATAL
PARA LA PREVENCIÓN
Y CONTROL DEL SIDA
DEPTO ADMINISTRATIVO

M.S.P. ITAYETZIN MEDINA HERNANDEZ
Directora General

Gobierno del Estado de Oaxaca
UR: 517 - CONSEJO ESTATAL PARA LA PREVENCIÓN Y CONTROL DEL SIDA
Estado Analítico del Activo
Del 1º de enero al 30 de septiembre de 2025
(Cifras en Pesos)



DESCRIPCIÓN	SALDO INICIAL	CARGOS DEL PERIODO	ABONOS DEL PERIODO	SALDO FINAL	VARIACIÓN DEL PERIODO
ACTIVO	22,297,409	5,554,801	5,717,207	22,135,003	-162,405
ACTIVO CIRCULANTE	531,595	5,554,801	5,717,207	369,190	-162,405
EFFECTIVO Y EQUIVALENTES	290,812	4,587,375	4,801,088	77,100	-213,712
DERECHOS A RECIBIR EFECTIVO O EQUIVALENTES	240,783	967,426	916,119	292,090	51,307
DERECHOS A RECIBIR BIENES O SERVICIOS	0	0	0	0	0
INVENTARIOS	0	0	0	0	0
ALMACENES	0	0	0	0	0
ESTIMACIÓN POR PÉRDIDA O DETERIORO DE ACTIVOS CIRCULANTES	0	0	0	0	0
OTROS ACTIVOS CIRCULANTES	0	0	0	0	0
ACTIVO NO CIRCULANTE	21,765,814	0	0	21,765,814	0
INVERSIONES FINANCIERAS A LARGO PLAZO	0	0	0	0	0
DERECHOS A RECIBIR EFECTIVO O EQUIVALENTES A LARGO PLAZO	0	0	0	0	0
BIENES INMUEBLES, INFRAESTRUCTURA Y CONSTRUCCIONES EN PROCESO	13,077,549	0	0	13,077,549	0
BIENES MUEBLES	10,931,901	0	0	10,931,901	0
ACTIVOS INTANGIBLES	0	0	0	0	0
DEPRECIACIÓN, DETERIORO Y AMORTIZACIÓN ACUMULADA DE BIENES	-2,243,636	0	0	-2,243,636	0
ACTIVOS DIFERIDOS	0	0	0	0	0
ESTIMACIÓN POR PÉRDIDA O DETERIORO DE ACTIVOS NO CIRCULANTES	0	0	0	0	0
OTROS ACTIVOS NO CIRCULANTES	0	0	0	0	0

Bajo protesta de decir verdad declaramos que los Estados Financieros y sus notas, son razonablemente correctos y son responsabilidad del emisor.



COESIDA
CONSEJO ESTATAL
PARA LA PREVENCIÓN
Y CONTROL DEL SIDA
DE PTO ADMINISTRATIVO

JEFE DEL DEPARTAMENTO ADMINISTRATIVO

C. EIDY IRASEMA PACHECO PABLO

DIRECTORA GENERAL

C. ITAYETZIN MEDINA HERNÁNDEZ

Denominación de las Deudas	Moneda de Contratación	Institución o País Acreedor	Saldo Inicial del Periodo	Saldo Final del Periodo
DEUDA PÚBLICA				
Corto Plazo				
Deuda Interna				
Instituciones de Crédito	PESOS	MEXICO	0.00	0.00
Titulos y Valores	PESOS	MEXICO	0.00	0.00
Arrendamientos Financieros	PESOS	MEXICO	0.00	0.00
Deuda Externa				
Organismos Financieros Internacionales	PESOS	MEXICO	0.00	0.00
Deuda Bilateral	PESOS	MEXICO	0.00	0.00
Titulos y Valores	PESOS	MEXICO	0.00	0.00
Arrendamientos Financieros	PESOS	MEXICO	0.00	0.00
Subtotal de Deuda Pública a Corto Plazo	PESOS	MEXICO	0.00	0.00
Largo Plazo				
Deuda Interna				
Instituciones de Crédito	PESOS	MEXICO	0.00	0.00
Titulos y Valores	PESOS	MEXICO	0.00	0.00
Arrendamientos Financieros	PESOS	MEXICO	0.00	0.00
Deuda Externa				
Organismos Financieros Internacionales	PESOS	MEXICO	0.00	0.00
Deuda Bilateral	PESOS	MEXICO	0.00	0.00
Titulos y Valores	PESOS	MEXICO	0.00	0.00
Arrendamientos Financieros	PESOS	MEXICO	0.00	0.00
Subtotal de Deuda Pública a Largo Plazo	PESOS	MEXICO	0.00	0.00
Total de Otros Pasivos			589,616.64	427,211.38
Total de Deuda Pública y Otros Pasivos			589,616.64	427,211.38

Bajo protesta de decir verdad declaramos que los Estados Financieros y sus notas, son razonablemente correctos y son responsabilidad del emisor.

JEFA DEL DEPARTAMENTO ADMINISTRATIVO

C. EIDY IRASEMA PACHECO PABLO



DIRECTORA GENERAL

C. DAYETZIN MEDINA HERNÁNDEZ



GOBIERNO DEL ESTADO
DE OAXACA



PREVENCIÓN Y CONTROL DEL SIDA
CONSEJO ESTATAL PARA LA PREVENCIÓN Y CONTROL DEL SIDA

INFORME SOBRE PASIVOS CONTINGENTES

PASIVOS CONTINGENTES							
OBLIGACIONES	ACTOR	NO. EXPEDIENTE	ACTO RECLAMADO	INSTANCIA	ESTATUS	2025	2024
Juicios	Farmacéuticos Maypo, S.A. de C.V.	123/2023	Pago de la factura 2663978 de fecha 21 de julio de 2016 expedida por Farmacéuticos Maypo, S.A. de C.V. mas el pago de daños y perjuicios que se hayan generado.	Primera Sala Especializada en Controversias Administrativas entre los Municipios y sus Agencias del Tribunal de Justicia Admiistrativa y Combate a la Corrupción del Estado de Oaxaca.	En espera para el dictado de la sentencia correspondiente del Tribunal de Justicia Administrativa y Combate a la Corrupción del Estado de Oaxaca.	177,500.00	177,500.00
Jubilaciones						0	0
Pensiones						0	0
TOTAL						177,500.00	177,500.00



GOBIERNO DEL ESTADO
DE OAXACA



PREVENCIÓN Y CONTROL DEL SIDA
CONSEJO ESTATAL PARA LA PREVENCIÓN Y CONTROL DEL SIDA

NOTAS DE GESTIÓN ADMINISTRATIVA

Introducción

Los Estados Financieros de los entes públicos, proveen de información financiera a los principales usuarios de la misma, al Congreso y a los ciudadanos para la toma de decisiones; se conforman con la información resultante de las operaciones derivadas de las transferencias de los ingresos presupuestarios para el ejercicio del gasto público, el manejo y custodia de los recursos propiedad de la entidad, así como, todas aquellas operaciones contables que modifiquen el Patrimonio, considerando en su registro contable las características administrativas descentralizadas, en este contexto, en la normatividad aplicable se establecen registros que permitan identificar la interrelación de las operaciones.

El objetivo del presente documento es la revelación del contexto y de los aspectos económico-financieros más relevantes que influyeron en las decisiones del periodo: 01 de enero al 30 de septiembre de 2025 y deberán ser considerados en la elaboración de los Estados Financieros para la mayor comprensión de los mismos y sus particulares.

De esta manera, se informa y explica la respuesta del gobierno a las condiciones relacionadas con la información financiera de cada periodo de gestión: además, de exponer aquellas políticas que podrían afectar la toma de decisiones en periodos posteriores.

Autorización e Historia

a) Fecha de creación del ente.

En 1993, se firma el Acta Constitutiva que conforma el Consejo Estatal para la Prevención y Control del SIDA, abriendo sus puertas en el año de 1994, fue formalizando a través de un Decreto de Creación como un Organismo Público Descentralizado con personalidad jurídica y patrimonio propio el 04 de Julio de 1998, publicándose en el Periódico Oficial del Gobierno del Estado el Decreto del Ejecutivo por el que se crea el Organismo Público denominado "Consejo Estatal para la Prevención y Control del Sida", ese mismo año se reforma mediante similar publicado el 14 de noviembre, modificándose algunas de sus disposiciones como las relativas a la conformación y atribuciones de su Consejo y el 27 de agosto de 2008 se publicó el primer Reglamento Interno.

b) Principales cambios en su estructura.

El 19 de febrero de 2024, se publicó su nuevo Reglamento Interno, en dicha actualización, se incluyeron en la redacción terminologías más



GOBIERNO DEL ESTADO
DE OAXACA



PREVENCIÓN Y CONTROL DEL SIDA
CONSEJO ESTATAL PARA LA PREVENCIÓN Y CONTROL DEL SIDA

recientes, armoniza y actualiza las facultades de la Dirección General, así como de las áreas administrativas, sistematizando sus artículos en títulos y capítulos, así mismo se agrega todo lo correlativo a los actos administrativos y acceso a la información pública de los sujetos obligados, así también delega responsabilidades propias del departamento jurídico en representación de la Dirección General por ausencia temporal de esta última.

Panorama Económico y Financiero

Con fundamento en los artículos 137, párrafos primero y segundo de la Constitución Política del Estado Libre y Soberano de Oaxaca se comunica el Presupuesto de Egresos para el ejercicio fiscal 2025, de \$12,392,581.41 (Doce millones trescientos noventa y dos mil quinientos ochenta y un pesos 41/100 M.N.) con fundamento en la Ley Orgánica del Poder Ejecutivo del Estado de Oaxaca y el Decreto del Presupuesto de Egresos del Estado de Oaxaca, mismo que se encuentra distribuido conforme a la estructura programática presentada en el Programa Operativo Anual para el ejercicio fiscal 2025; en la idea de ejercer el presupuesto con eficiencia, eficacia, economía, honradez y transparencia.

Organización y Objeto Social

Objeto social.

De acuerdo al artículo 1º de su decreto de creación.

Promover y apoyar las acciones del Sector Salud y de los sectores públicos, social y privado tendientes a combatir el síndrome de inmunodeficiencia adquirida.
Impulsar las medidas para combatir el Síndrome de Inmunodeficiencia Adquirida



GOBIERNO DEL ESTADO
DE OAXACA



PREVENCIÓN Y CONTROL DEL SIDA
CONSEJO ESTATAL PARA LA PREVENCIÓN Y CONTROL DEL SIDA

Principal actividad.

Sus objetivos principales son la prevención del VIH y la atención integral a las personas con VIH, para ello se realizan distintas actividades de capacitación e información en localidades urbanas y rurales del Estado, promoviendo el uso correcto del condón interno o externo, la realización de la prueba rápida de detección de VIH, Sifilis y hepatitis C e invita a la población a informarse a través de los módulos de información mediante trípticos, y ofreciendo información en redes sociales como son Facebook, Instagram y X

El Organismo Público Descentralizado denominado Consejo Estatal para la Prevención y Control del Sida, registrado fiscalmente en el régimen de personas morales con fines no lucrativos, cuenta con el Registro Federal de Contribuyentes CEP980704NS6 y tiene como obligaciones fiscales de la Administración Pública Descentralizada del Estado las siguientes: Declaración y pago mensual de Retenciones de Impuesto Sobre la Renta por Sueldos y Salarios de los trabajadores que recibieron Sueldos y Salarios, así como el pago de las Retenciones de Cuotas de Seguridad Social.

d) Régimen jurídico.

Persona Moral con Fines no Lucrativos, regulado por las siguientes leyes: La Constitución Política de los Estados Unidos Mexicanos, la Constitución del Estado de Oaxaca, el Código de la Administración Pública del Estado de Oaxaca, el Reglamento de la Administración Pública del Estado de Oaxaca, la Ley de Presupuesto del Estado de Oaxaca y su Reglamento, la Ley General de Contabilidad Gubernamental, la Ley de Disciplina Financiera, la Ley de Responsabilidades de los Servidores Públicos del Estado de Oaxaca, la Ley de Adquisiciones, Arrendamientos y Prestaciones de Servicios relacionados con Bienes Muebles, entre otras.

e) Consideraciones fiscales del ente:

Declaración Informativa anual de retenciones del ISR por sueldos y salarios

Entero de retenciones mensuales por ISR por sueldos y salarios.
Entero de retenciones de ISR por servicios profesionales (mensual).

Declaración informativa anual de pagos y retenciones de servicios profesionales. Personas Morales.

Informativa anual del subsidio para el empleo. Entero del 3% sobre nómina

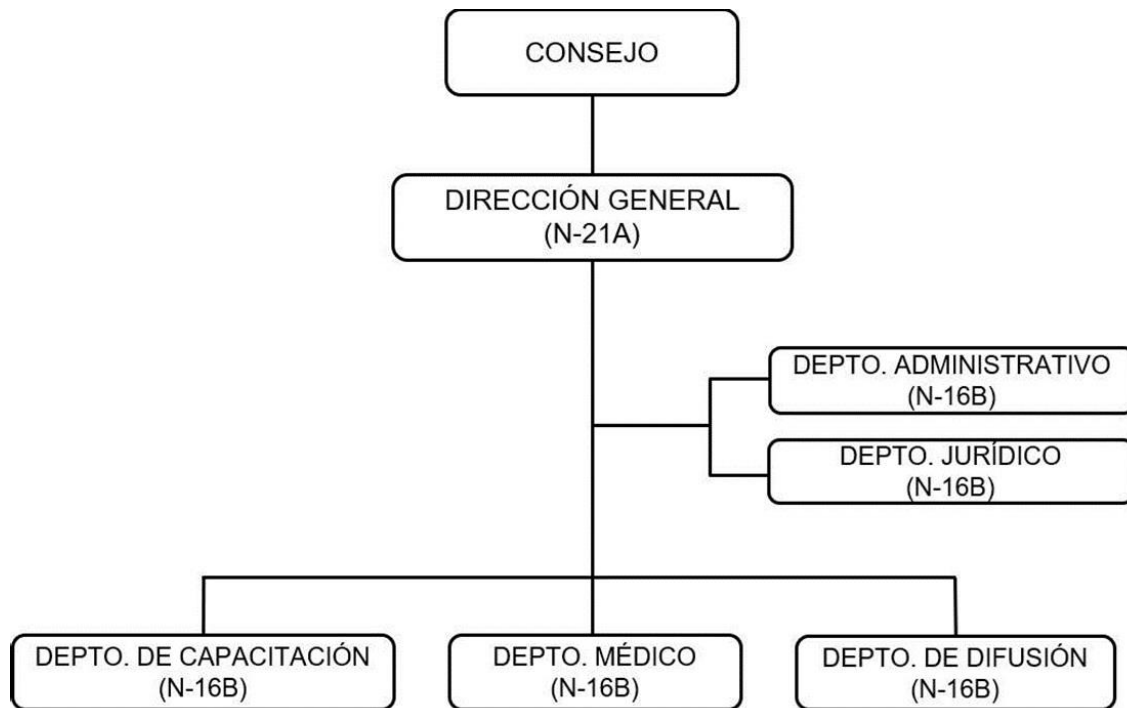


GOBIERNO DEL ESTADO
DE OAXACA



PREVENCIÓN Y CONTROL DEL SIDA
CONSEJO ESTATAL PARA LA PREVENCIÓN Y CONTROL DEL SIDA

f) Estructura organizacional básica.





GOBIERNO DEL ESTADO
DE OAXACA



PREVENCIÓN Y CONTROL DEL SIDA
CONSEJO ESTATAL PARA LA PREVENCIÓN Y CONTROL DEL SIDA

Bases de Preparación de los Estados Financieros

a) Elaboración de los Estados Financieros observando la normatividad emitida por el CONAC y las disposiciones legales aplicables:

Constitución Política del Estado Libre y Soberano de Oaxaca. Ley Orgánica del Poder Ejecutivo del Estado de Oaxaca.

Ley Estatal del Presupuesto y Responsabilidad Hacendaria. Ley General de Contabilidad Gubernamental.

Ley de Disciplina Financiera de las Entidades Federativas y los Municipios. Ley del Ingreso del Estado.

Decreto de Ley del Presupuesto de Egresos del Estado de Oaxaca para el Ejercicio Fiscal 2025.

Ley de Entidades Paraestatales del Estado de Oaxaca.

Ley de Adquisiciones, Enajenaciones, Arrendamientos, Prestación de Servicios y Administración de bienes muebles e inmuebles del Estado de Oaxaca.

Reglamento de la Ley Estatal de Presupuesto y Responsabilidad Hacendaria.

Ley General de Transparencia y Acceso a la Información Pública.

b) La normatividad aplicada para el reconocimiento, valuación y revelación de los diferentes rubros de la información financiera:

Los Estados Financieros de la Entidad se han elaborado observando las normas emitidas por el Consejo Nacional de Armonización Contable el Manual de Contabilidad Gubernamental y las disposiciones legales aplicables, así como las bases de medición utilizadas para la elaboración de los estados financieros; por ejemplo: costo histórico, valoración de realización, valor razonable, valor de recuperación o cualquier otro método empleado y los criterios de aplicación de los mismos.

Se aplicó durante el periodo de los meses de enero a septiembre de 2025 la normatividad vigente para el reconocimiento, valuación y revelación de los diferentes rubros de la Información Financiera, así como las bases de medición: valor de realización, respetando en el total de las operaciones su costo histórico.



GOBIERNO DEL ESTADO
DE OAXACA



PREVENCIÓN Y CONTROL DEL SIDA
CONSEJO ESTATAL PARA LA PREVENCIÓN Y CONTROL DEL SIDA

c) Postulados básicos de Contabilidad Gubernamental.

Los emitidos por el Consejo Nacional de Armonización Contable:

Sustancia Económica Entes Públicos Existencia Permanente
Revelación Suficiente Importancia Relativa

Registro e Integración Presupuestaria Consolidación de Información
Financiera Devengo Contable

Valuación

Dualidad Económica Consistencia

d) Normatividad supletoria.

Acuerdo por el que emite al Clasificador del Gasto Funcional por Objeto del Gasto.

Acuerdo por el que emite el Marco Metodológico sobre la forma y términos en que deberá orientarse el desarrollo de los componentes de las finanzas públicas con relación a los objetivos y prioridades, que en la materia establezca la planeación y desarrollo para su integración en la Cuenta Pública.

Acuerdo por el que se emiten las principales reglas de Registro y Valoración del Patrimonio.

Manual de Contabilidad Gubernamental. Adecuaciones al Clasificador del Gasto.

Acuerdo por el que se emite el Marco Conceptual de Contabilidad Gubernamental.

Acuerdo por el que se emiten los Postulados
Básicos de Contabilidad Gubernamental.

Acuerdo por el que se emiten las Normas y Metodologías para la determinación de los Momentos Contables de los Egresos.

Acuerdo por el que se emite el clasificador del Gasto.

Acuerdo por el que se emite el Clasificador por Rubros de Ingresos.
Acuerdo por el que se emiten las Normas y Metodologías para la Emisión de Información Financiera y Estructura de los Estados Financieros Básicos del Ente Público y características de sus notas. Clasificador por Objeto del Gasto (Capítulo, concepto y Partida Genérica)

Clasificador por Tipo de Gasto Clasificador Funcional del Gasto Guías Contabilizadoras

Instructivo de Manejo de Cuentas

Guías Contabilizadoras y Modelo de Asientos Matriz de Conversión



PREVENCIÓN Y CONTROL DEL SIDA
CONSEJO ESTATAL PARA LA PREVENCIÓN Y CONTROL DEL SIDA

Políticas de Contabilidad Significativas

a) Actualización:

El registro de la contabilidad se realizó en base a los lineamientos establecidos por el Consejo Nacional de Armonización Contable.

b) Realización de operaciones en el extranjero.

Durante el periodo del 01 de enero al 30 de septiembre no se realizaron operaciones en Moneda Extranjera, por tanto, no causa efectos en la Información financiera gubernamental.

c) Método de evaluación de la inversión en acciones en el Sector Paraestatal. Este Ente Público no realiza Inversiones

d) Sistema y método de valuación de inventarios.

El Consejo Nacional de Armonización Contable ha emitido las principales Normas para el Registro y la Valoración del Patrimonio de los entes públicos, esta norma permite definir y estandarizar los conceptos básicos de valuación, contenidos en las normas particulares aplicables a los distintos elementos integrantes de los Estados Financieros.

e) Beneficios a empleados:

No se tienen reservas para beneficios futuros de los empleados, más que las contempladas por la Ley del Seguro Social, en sus cuentas individuales, los cuales generarán rendimientos capitalizables y representan un pasivo en favor de los trabajadores, contabilizado y administrado por el Instituto Mexicano del Seguro Social o la opción del pago de las pensiones a cargo del Gobierno Estatal incluido el costo de su administración, de las diferentes modalidades establecidas en la Ley mencionada.



GOBIERNO DEL ESTADO
DE OAXACA



PREVENCIÓN Y CONTROL DEL SIDA
CONSEJO ESTATAL PARA LA PREVENCIÓN Y CONTROL DEL SIDA

f) Provisiones:

De conformidad a las Reglas Específicas del Registro y Valoración del Patrimonio, las Provisiones para demandas, juicios y contingencias, establece que representa el monto de las obligaciones a cargo del ente público, originadas en circunstancias ciertas, cuya exactitud del valor depende de un hecho futuro; estas obligaciones deben ser justificables y su medición monetaria debe ser confiable.

Derivado de lo anterior, no se registran provisiones en el ente público.

g) Reservas:

No se cuenta con Reservas.

h) Cambios en políticas contables y corrección de errores

De conformidad a las Reglas Específicas del Registro y Valoración del Patrimonio, los cambios en criterios contables, establece que los cambios en criterios contables pueden obedecer bien a una decisión voluntaria debidamente justificada, que implique la obtención de una mejor información o bien a la imposición de una norma, así mismo, se determina que los entes públicos elaborarán sus Estados Financieros corrigiendo los errores realizados en ejercicios anteriores. Dichos errores pueden ser entre otros por omisiones, inexactitudes, imprecisiones, registros contables extemporáneos, errores aritméticos, errores en la aplicación de políticas contables, así como la inadvertencia o mala interpretación de hechos, junto con la revelación de los efectos que se tendrá en la información financiera del ente público, ya sea retrospectivos o prospectivos.

i) Reclasificaciones.

Se realizan reclasificaciones por la aplicación indebida de tipos de cuenta, concepto y claves de leyenda, que afectaron las cuentas de activo, pasivo y patrimonio, las cuales no tuvieron impacto en los resultados del ejercicio.

j) Depuración y Cancelación de saldos.

Con el propósito de que la información emanada de la contabilidad muestre razonablemente los saldos, las acciones para realizar la depuración de subcuentas o determinar la cancelación de saldos, en el caso de que no exista un cierto grado de recuperabilidad, exigibilidad o procedencia de las operaciones integradas en los mismos, o bien cuando hayan prescrito las obligaciones de cobro o pago, la depuración y cancelación de saldo se realiza cada mes en diferentes cuentas contables con la finalidad de presentar cifras actualizadas en los Estados



PREVENCIÓN Y CONTROL DEL SIDA
CONSEJO ESTATAL PARA LA PREVENCIÓN Y CONTROL DEL SIDA

Financieros. Son los principios, bases, reglas y procedimientos específicos adoptados por el ente público en la elaboración y presentación de sus estados financieros.

El ente público seleccionará y aplicará sus políticas contables de manera congruente para transacciones, otros eventos y condiciones que sean similares.

Se informará sobre:

Posición en Moneda Extranjera y Protección por Riesgo Cambiario

- a) Activos en moneda extranjera. Actualmente los activos se registran solo en moneda de origen en el caso de presentarse el uso de moneda extranjera, su registro será expresado en moneda de origen.
- b) Pasivos en moneda extranjera. Actualmente los pasivos se registran solo en moneda de origen en el caso de presentarse el uso de moneda extranjera, su registro será expresado en moneda de origen.
- c) Posición en moneda extranjera. No se realizan transacciones en moneda extranjera.
- d) Tipo de cambio. Si llegara a realizarse alguna transacción en moneda extranjera, el registro se realizará al tipo de cambio vigente que señale el Banco de México.
- e) Equivalente en moneda nacional. Si llegara a realizarse alguna transacción en moneda extranjera, el registro se realizará en lo equivalente al valor vigente del tipo de cambio que señale el Banco de México.

Fideicomisos, Mandatos y Análogos

- a) Por ramo administrativo que los reporta:
Esta entidad no cuenta con fideicomisos por ramo administrativo.
- b) Enlistar los de mayor monto de disponibilidad, relacionando aquellos que conforman el 80% de las disponibilidades: Esta entidad no maneja Fideicomisos



PREVENCIÓN Y CONTROL DEL SIDA
CONSEJO ESTATAL PARA LA PREVENCIÓN Y CONTROL DEL SIDA

Reporte de la Recaudación

- a) Análisis del comportamiento de la recaudación correspondiente al ente público o cualquier tipo de ingreso, de forma separada los ingresos locales de los federales:

Esta entidad no cuenta con recaudación de ingresos, ni locales, ni federales.

- b) Proyección de la recaudación e ingresos en el mediano plazo:
Esta entidad no recauda ingresos a mediano plazo.

Información sobre la Deuda y el Reporte Analítico de la Deuda

- a) Esta Entidad no cuenta con Deuda por recaudación ya que no es aplicativo toda vez que la recaudación no es el giro principal de este Consejo

b) No se Informa de manera agrupada por tipo de valor gubernamental o instrumento financiero ya que no existen intereses, comisiones, tasa, perfil de vencimiento y otros gastos de la deuda.

Calificaciones otorgadas

No se cuenta con calificaciones otorgadas o certificaciones, las calificaciones crediticias se le otorgan únicamente al Gobierno del Estado, pero no se le otorgan a la Entidad en particular.

Proceso de Mejora

- a) Principales Políticas de control interno.

Para el desarrollo de los programas deberá realizar una gestión presupuestaria a la instancia correspondiente y estarían basados en cuatro estrategias funcionales y cinco aspectos organizacionales, con objetivos, operaciones, actividades, participaciones, costos y evaluación sin reducción del presupuesto para obtener una eficiente atención médica y realizar la capacitación y sensibilización de este programa.

- b) Medidas de desempeño financiero, metas y alcance.
Racionar el uso del recurso, para alcanzar el cumplimiento de las funciones para el ejercicio completo.

Información por Segmentos



GOBIERNO DEL ESTADO
DE OAXACA



PREVENCIÓN Y CONTROL DEL SIDA
CONSEJO ESTATAL PARA LA PREVENCIÓN Y CONTROL DEL SIDA

Determina que segmento, es una actividad o grupo de actividades de la entidad que son identificables y para las cuales es apropiado presentar información financiera separada con el fin de evaluar el rendimiento pasado de la entidad en la consecución de sus objetivos y tomar decisiones respecto a la futura asignación de recursos. Dado que no se da el supuesto anterior la entidad no presenta información financiera por segmentos.

Consecuentemente, esta información contribuye al análisis más preciso de la situación financiera, grados y fuentes de riesgo y crecimiento potencial de negocio.

Eventos Posteriores al Cierre

El ente público no tiene hechos ocurridos en el periodo posterior al que informa, que proporcionen mayor evidencia sobre eventos que le afectan económicamente y que no se conocían a la fecha de cierre.

Partes Relacionadas

No existen partes relacionadas que pudieran ejercer influencia significativa sobre la toma de decisiones financieras y operativas.

Responsabilidad sobre la Presentación Razonable de la Información Contable

NOTAS DE DESGLOSE

Notas al Estado de Actividades

Ingresos y Otros Beneficios

1. Los ingresos corresponden a los recursos recaudados correspondientes al periodo del 01 de enero al 30 de septiembre de 2025, los cuales ascienden a un importe de \$8,816,366.24 (Ocho millones ochocientos dieciséis mil tres cientos sesenta y seis pesos 24/100 M.N.) y que representan el 100% de los recursos que fueron comprometidos, devengados y ejercidos a través de las Cuentas por Liquidar Certificadas.

Gastos y Otras Pérdidas

1. El rubro de Gastos y Otras Pérdidas, corresponden a lo devengado por la Entidad durante el periodo del 01 de enero al 30 de septiembre de 2025 por la cantidad de: \$8,816,366.24 (Ocho millones ochocientos dieciséis mil tres cientos sesenta y seis pesos 24/100 M.N.) integrado de la siguiente manera:
 - a) Transferencias internas y asignaciones al sector público, refleja un saldo de \$8,797,406.24 (Ocho millones setecientos noventa y siete mil cuatrocientos seis pesos 24/100 M.N.) correspondientes a recursos que fueron comprometidos y devengados en los rubros de: servicios personales, materiales y suministros, servicios generales durante el periodo: del 01 de enero al 30 de septiembre de 2025
 - b) Ayudas sociales a personas refleja un saldo por la cantidad de \$18,960.00 (Dieciocho mil novecientos sesenta pesos 00/100 M.N.) recursos que fueron comprometidos y devengados durante el periodo del 01 de enero al 30 de septiembre de 2025 en beneficio a madres con hijos en periodo de lactancia, para así cubrir las necesidades pediátricas con la finalidad de promover el seguimiento de sus tratamientos médicos y que no recurran al abandono del mismo.

Notas al Estado de Situación Financiera

Activo

Efectivo y Equivalentes

1.El rubro de efectivo y equivalentes al 30 de septiembre de 2025 representa los recursos disponibles de la Entidad, saldo que se refleja en las siguientes cuentas bancarias: Cuenta 1298191498 Gastos de operación 2025, saldo disponible para solventar pagos a proveedores, Cuenta 1298191500 Fondo Rotatorio 2025, cuenta con saldo de \$33,000.00 (Treinta y tres mil pesos 00/100 M.N.) cantidad que se le asignó a la administradora C.P. Eidy Irasema Pacheco Pablo, para solventar los gastos emergentes durante el ejercicio en el rubro de gastos de operación para el buen funcionamiento de las actividades del COESIDA, y la cuenta 1298191489 denominada Servicios Personales 2025 saldo disponible para solventar el pago de nómina de las distintas modalidades de contratación en el Consejo.

BANCOS/DEPENDENCIAS Y OTROS

El saldo de esta cuenta al 30 de septiembre de 2025, es de \$44,099.64 (Cuarenta y cuatro mil noventa y nueve pesos 64/100 M.N.) y se integra de la siguiente manera:

C U E N T A S	SALDO AL 30 DE SEPTIEMBRE DE 2025
CTA. 1254038272 SERVICIOS PERSONALES 2024	29,353.52
CTA. NO. 1254251286 GASTOS DE OPERACIÓN 2024	13,012.50
CTA. NUM. 1298191489 SERVICIOS PERSONALES 2025	3.17
CTA. NUM. 1298191498 GASTOS DE OPERACIÓN 2025	1,714.09
CTA. NUM. 1298191500 FONDO ROTATORIO 2025	16.36
SUMAS	44,099.64



GOBIERNO DEL ESTADO
DE OAXACA



PREVENCIÓN Y CONTROL DEL SIDA
CONSEJO ESTATAL PARA LA PREVENCIÓN Y CONTROL DEL SIDA

Derechos a recibir Efectivo y Equivalentes y Bienes o Servicios

2.En el rubro de Derechos a recibir Efectivo y Equivalentes (Otros deudores diversos por cobrar a C.P. el saldo que se expresa en el Estado de Situación Financiera al 30 de septiembre de 2025 corresponde a las provisiones por retenciones de nómina del presente año, integrándose de la siguiente forma: Subsidio al empleo, Impuestos Sobre Sueldos y Salarios (ISSS), contribuciones: IMSS, Seguro de Vida, personal administrativo, base confianza, seguros de vida MMS, IMSS, Cesantía y Vejez, Crédito Infonavit, FOMEPADE, DIRECTODO S DE R.L. DE C.V. Nómina de Apoyo SAPI de C.V., SOFOM, E.N.R. y Menos pagos, S.A. de C.V., Sofom, E.N.R.

CUENTA	DERECHOS A RECIBIR EFECTIVO O EQUIVALENTES	EJERCICIO 2025	
		MENOR A 90 DIAS	MAYOR A 365 DIAS
1.1.2.3.9.001	GASTOS A COMPROBAR	4998.46	0
1.1.2.3.9.010	IMSS	10,813.83	
1.1.2.3.9.010	CRÉDITO INFONAVIT	35,492.92	
1.1.2.3.9.010	IMPUESTO SOBRE SUELDOS Y SALARIOS	30,091.44	
	RETENCIÓN IVA	15.36	
1.1.2.3.9.010	IMSS	6,074.96	
1.1.2.3.9.010	SEGURO DE VIDA PERSONAL ADMINISTRATIVO BASE CONFIANZA	1,050.00	
1.1.2.3.9.010.	METLIFE, MEXICO	802.80	
1.1.2.3.9.010	SEGURO DE VIDA MANDOS MEDIOS Y SUPERIORES	1,200.00	
1.1.2.3.9.010	IMSS CESANTIA Y VEJEZ	4,919.74	
1.1.2.3.9.010	CREDITO INFONAVIT	18,879.31	
1.1.2.3.9.010	RETARDOS E INASISTENCIAS	88,851.91	
1.1.2.3.9.010	FOMEPADE	785.30	
1.1.2.3.9.010	NOMINA APOYO SAPI DE C.V. SOFOM, E.N.R.	4,713.65	
1.1.2.3.9.010	AGENCIA Y SOCIEDAD DE VALORES L.R. SAPI DE C.V. SOFOM E.N.R.	7,473.00	
1.1.2.3.9.010	MENOS PAGOS S.A. DE C.V., SOFOM E.N.R.	6,257.60	
1.1.2.3.9.010	FORTALEZA	4,366.93	
1.1.2.3.9.010	BARACAF, S.A. DE C.V.	3,393.9	
1.1.2.3.9.010	ACERCATE A TU NOMINA	590.98	
1.1.2.3.9.010	1.25% REGIGEN SIMPLIFICADO DE CONFIANZA (RESICO)	239.45	
1.1.2.3.9.010	SOLUCIONES EN PRESTAMOS IMADIE	920.67	



GOBIERNO DEL ESTADO
DE OAXACA



PREVENCIÓN Y CONTROL DEL SIDA
CONSEJO ESTATAL PARA LA PREVENCIÓN Y CONTROL DEL SIDA

1.1.2.3.9.010	TRANSPORTES, CONSTRUCCIONES Y MATERIALES OCHO, S.A. DE C.V.	3,480.00	
	OTROS DEUDORES	56,677.82	
	TOTAL	292,090.03	

Inventarios

4. Se clasificarán como inventarios los bienes disponibles para su transformación. Esta nota aplica para aquellos entes públicos que realicen algún proceso de transformación y/o elaboración de bienes.

En la nota se informará del sistema de costeo y método de valuaciones aplicadas a los inventarios, así como la conveniencia de su aplicación dada la naturaleza de los mismos. Adicionalmente, se revelará el impacto en la información financiera por cambios en el método o sistema.

Almacenes

De la cuenta Almacenes se informará acerca del método de valuación, así como la conveniencia de su aplicación. Adicionalmente, se revelará el impacto en la información financiera por cambios en el método.

Inversiones Financieras

De la cuenta Fideicomisos, Mandatos y Contratos Análogos se informarán los recursos asignados por tipo y monto, y características significativas que tengan o puedan tener alguna incidencia en las mismas.

Se informarán los saldos e integración de las cuentas: Participaciones y Aportaciones de Capital, Inversiones a Largo Plazo y Títulos y Valores a Largo Plazo.

Bienes Muebles, Inmuebles e Intangibles

Está constituido por el conjunto de valores y derechos de realización o disponibilidad con un periodo de tiempo superior a un año.

Bienes Inmuebles

El rubro de bienes Inmuebles del Consejo Estatal para la Prevención y Control del Sida asciende a la cantidad de \$13,077,549.34 (Trece millones setenta y siete mil quinientos cuarenta y nueve pesos 34/100 M.N)

El rubro de bienes muebles esta constituido de la siguiente manera:

CUENTAS	SEPTIEMBRE 2025	DICIEMBRE 2024
Bienes Inmuebles, Infraestructura y Construcciones en Proceso	13,077,549.34	13,077,549.34
Bienes Muebles	10,931,900.74	10,931,900.74
Mobiliario y Equipo de Administracion	839,697.66	839,697.66
Mobiliario y Equipo Educativo y	60,169.20	60,169.20
Equipo Instrumental Médico y	1,758,535.59	1,758,535.59
Vehículos y Equipo de Transporte	7,911,749.52	7,911,749.52
Equipo de defensa y seguridad	0	0
Maquinaria otros eq y herramientas	361,748.77	361,748.77
Colecciones, Obras de Arte y Objetos Valiosos	0	0
Activos Biológicos	0	0
Activos Intangibles	0	0
	24,009,450.08	24,009,450.08

Estimaciones y Deterioros

10. Se informarán los criterios utilizados para la determinación de las estimaciones; por ejemplo: estimación de cuentas incobrables, estimación por deterioro de inventarios, deterioro de bienes y cualquier otra que aplique.

Otros Activos

11. Este Consejo no cuenta con otros activos circulantes o no circulantes.

DEPRECIACIONES, DETERIORO Y AMORTIZACIÓN ACUMULADA DE BIENES E INTANGIBLES

El rubro de Depreciaciones, deterioro y amortización acumulada de bienes e intangibles del Consejo, refleja un saldo al 30 de septiembre de 2025 de \$2,243,636.37 (Dos millones dos cientos cuarenta y tres mil seis cientos treinta y seis pesos 37/100 M.N.) y se integra de la siguiente manera:

TIPO DE DEPRECIACION: LINEA DIRECTA	ACUMULADA AL 31/09/2025	DEPRECIACION AGOSTO	ACUMULADA	% DEP. ANUAL
DEPRECIACION ACUMULADA DE MOBILIARIO Y EQUIPO DE ADMINISTRACION				
MUEBLES DE OFICINA Y ESTANTERIA	69,109.93		69,109.93	10%
EQUIPOS DE COMPUTO Y TECNOLOGIAS DE LA INFORMACION	489,531.00		489,531.00	10%
EQUIPO DE COMUNICACIÓN Y TELECOMUNICACION	7,829.32		7,892.32	10%
LIBREROS, ARCHIVEROS, ESCRITORIOS, MAQS. DE ESCRIBIR Y COMPUTADORAS	15,173.51		15,173.51	10%
DEPRECIACION ACUMULADA DE MOBILIARIO Y EQUIPO EDUCACIONAL Y RECREATIVO				
EQUIPOS Y APARATOS AUDIOVISUALES	45,062.13		45,062.13	10%



GOBIERNO DEL ESTADO
DE OAXACA



PREVENCIÓN Y CONTROL DEL SIDA
CONSEJO ESTATAL PARA LA PREVENCIÓN Y CONTROL DEL SIDA

DEPRECIACION ACUMULADA DE EQUIPO E INSTRUMENTAL MEDICO Y DE LABORATORIO				
EQUIPO MEDICO Y DE LABORATORIO	1,039,494.20		1,039,494.20	10%
INSTRUMENTAL MEDICO Y DE LABORATORIO	370,175.84		370,175.84	10%
BASCULA CON ALTIMETRO	395.58			
DEPRECIACION ACUMULADA DE EQUIPO DE TRANSPORTE				
AUTOMOVIL MCA CHEVROLET	26,287.44		26,287.44	10%
DEPRECIACION ACUMULADA DE MAQUINARIA, OTRO EQUIPO Y HERRAMIENTAS				
MAQUINARIA Y EQUIPO AGROPECUARIO	3,800.16		3,800.16	10%
EQUIPOS DE GENERACION ELECTRICA, APARATOS Y ACCESORIOS ELECTRICOS	166,777.26		166,777.26	10%
			\$2,243,636.37	

Cabe mencionar que el Sistema de Inventarios Integral de Oaxaca, (SIIO) realiza la publicación de un documento denominado “Analítico de depreciación semestral” al cual debemos alinearlos para realizar el registro contable de las depreciaciones, en este tercer trimestre (enero-septiembre 2025) no fue publicado por lo tanto no existieron movimientos en este rubro.

Pasivo

Cuentas y Documentos por pagar

CUENTA	TRANSFERENCIAS INTERNAS Y ASIGNACIONES AL SECTOR PUBLICO	EJERCICIO 2025	
		MENOR A 90 DIAS	MAYOR A 365 DIAS
2.1.1.5.1	ASIGNACIONES PRESUPUESTARIAS AL PODER EJECUTIVO	133,883.03	0
	RETENCIONES DE IMPUESTOS POR PAGAR A C.P.		
2.1.1.7.1	IMPUESTOS SOBRE SUELDOS Y SALARIOS (I.S.S.S.)	30,091.89	

“Tercer Informe de Avance de Gestión Financiera enero-septiembre 2025”.



GOBIERNO DEL ESTADO
DE OAXACA



PREVENCIÓN Y CONTROL DEL SIDA
CONSEJO ESTATAL PARA LA PREVENCIÓN Y CONTROL DEL SIDA

2.1.1.7.1	RETENCION DE IVA	30.72	
2.1.1.7.1	1.25% REGIMEN SIMPLIFICADO DE CONFIANZA (RESICO)	2,678.13	
	RETENCIONES DEL SISTEMA DE SEGURIDAD SOCIAL POR PAGAR A C.P.		
2.1.1.7.2	CUOTAS I.M.S.S.	10,650.91	
2.1.1.7.2	SEGURO DE VIDA PERSONAL ADMINISTRATIVO	1,050.00	
2.1.1.7.2	METLIFE	802.80	
2.1.1.7.2	SEGURO DE VIDA MMyS	1,200.00	
2.1.1.7.2	I.M.S.S CESANTIA Y VEJEZ	14,329.74	
	OTRAS RETENCIONES Y CONTRIBUCIONES POR PAGAR A C.P.		
2.1.1.7.9	CREDITO INFONAVIT	75,621.52	
2.1.1.7.9	RETARDOS, INASISTENCIAS	88,851.91	
2.1.1.7.9	FOMEPADE, S.A. DE C.V.	785.30	
2.1.1.7.9	NOMINA APOYO S.A.P.I.	4,713.65	
2.1.1.7.9	AGENCIA Y SOCIEDAD DE VALORES LR &SAPI	7,473.00	
2.1.1.7.9	MENOS PAGOS, S.A DE C.V. SOFOM, ENR	6,257.60	
2.1.1.7.9	FINANCIERA FORTALEZA, S.A.DE C.V. SOFOM, ENR	4,366.93	
2.1.1.7.9	BARACAF S.A. DE C.V. SOFOM ENR	3,393.90	
2.1.1.7.9	ACERCATE A TU NOMINA, S.A.P.I DE C.V	590.98	
2.1.1.7.9	SOLUCIONES EN PRÉSTAMOS IMADIE, SAPI DE CV SOFOM ENR	920.67	
2.1.1.9.1.	FONDOS ROTATORIOS POR PAGAR A C.P.		
	FONDOS ROTATORIOS POR PAGARA A C.P.	33,000.00	
	OTRAS CUENTAS POR PAGAR A C.P.		
2.1.1.9.9	OTRAS CUENTAS POR PAGAR A C.P.	6,518.70	
	TOTAL	\$427,211.38	

Fondos y Bienes de Terceros en Garantía y/o Administración

1. Se informará de manera agrupada los recursos localizados en Fondos de Bienes de Terceros en Garantía y/o Administración a corto y largo plazo, así como la naturaleza de dichos recursos y sus características cualitativas significativas que les afecten o pudieran afectarles financieramente.



GOBIERNO DEL ESTADO
DE OAXACA



PREVENCIÓN Y CONTROL DEL SIDA
CONSEJO ESTATAL PARA LA PREVENCIÓN Y CONTROL DEL SIDA

Pasivos Diferidos

2. Se informará de las cuentas de los pasivos diferidos por tipo, monto y naturaleza, así como las características significativas que les impacten o pudieran impactarles financieramente.

Provisiones

3. Se informará de las cuentas de provisiones por tipo, monto y naturaleza, así como las características significativas que les impacten.

Otros Pasivos

4. De las cuentas de otros pasivos se informará por tipo circulante o no circulante, los montos totales y sus características cualitativas significativas que les impacten financieramente.

Notas al Estado de Variación en la Hacienda Pública

1. Se informará de manera agrupada, acerca de las modificaciones al patrimonio contribuido por tipo, naturaleza y monto.
2. Se informará de manera agrupada, acerca del monto y procedencia de los recursos que modifican al patrimonio generado.

Notas al Estado de Flujos de Efectivo

1. Presentar el análisis de las cifras del periodo actual 2025 y periodo anterior 2024 del Efectivo y Equivalentes al Efectivo, al Final del Ejercicio del Estado de Flujos de Efectivo, respecto a la composición del rubro de Efectivo y Equivalentes, utilizando el siguiente cuadro:



GOBIERNO DEL ESTADO
DE OAXACA



PREVENCIÓN Y CONTROL DEL SIDA
CONSEJO ESTATAL PARA LA PREVENCIÓN Y CONTROL DEL SIDA

Efectivo y Equivalentes		
Concepto	2025	2024
Efectivo	77,099.64	290,811.75
Bancos/Tesorería	0	0
Bancos/Dependencias y Otros	0	0
Inversiones Temporales (Hasta 3 meses)	0	0
Fondos con Afectación Específica	0	0
Depósitos de Fondos de Terceros en Garantía y/o Administración	0	0
Otros Efectivos y Equivalentes	0	0
Total	77,099.64	290,811.75

2. Detallar las adquisiciones de las Actividades de Inversión efectivamente pagadas, respecto del apartado de aplicación.

Adquisiciones de Actividades de Inversión efectivamente pagadas		
Concepto	2025	2024
Bienes Inmuebles, Infraestructura y Construcciones en Proceso	0	0
Terrenos	0	0
Viviendas	0	0
Edificios no Habitacionales	0	0
Infraestructura	0	0
Construcciones en Proceso en Bienes de Dominio Público	0	0
Construcciones en Proceso en Bienes Propios	0	0
Otros Bienes Inmuebles	0	0
Bienes Muebles	0	0
Mobiliario y Equipo de Administración	0	0
Mobiliario y Equipo Educativo y Recreativo	0	0
Equipo e Instrumental Médico y de Laboratorio	0	0
Vehículos y Equipo de Transporte	0	0
Equipo de Defensa y Seguridad	0	0

“Tercer Informe de Avance de Gestión Financiera enero-septiembre 2025”.



GOBIERNO DEL ESTADO
DE OAXACA



PREVENCIÓN Y CONTROL DEL SIDA
CONSEJO ESTATAL PARA LA PREVENCIÓN Y CONTROL DEL SIDA

Adquisiciones de Actividades de Inversión efectivamente pagadas		
Concepto	2025	2024
Maquinaria, Otros Equipos y Herramientas	0	0
Colecciones, Obras de Arte y Objetos Valiosos	0	0
Activos Biológicos	0	0
Otras Inversiones	0	0
Total	0	0

3. Presentar la Conciliación de los Flujos de Efectivo Netos de las Actividades de Operación y los saldos de Resultados del Ejercicio (Ahorro/Desahorro), utilizando el siguiente cuadro:

CONCILIACION DE FLUJOS DE EFECTIVO NETOS		
Concepto	20XN	20XN-1
Resultados del Ejercicio Ahorro/Desahorro	0	0
Movimientos de partidas (o rubros) que no afectan al efectivo	0	0
Depreciación	0	0
Amortización	0	0
Incrementos en las provisiones	0	
Incremento en inversiones producido por revaluación	(0)	(0)
Ganancia/pérdida en venta de bienes muebles, inmuebles e intangibles	(0)	(0)
Incremento en cuentas por cobrar	(0)	(0)
Flujos de Efectivo Netos de las Actividades de Operación	0	0



CONCILIACIÓN ENTRE LOS INGRESOS PRESUPUESTARIOS Y CONTABLES, ASÍ COMO ENTRE LOS EGRESOS PRESUPUESTARIOS Y LOS GASTOS CONTABLES

Nombre del Ente Público	
Conciliación entre los Ingresos Presupuestarios y Contables	
Del 1 de Enero al 30 de septiembre de 2025	
(Cifras en pesos)	
Concepto	2025
1. Total de Ingresos Presupuestarios	8,816,366.24
2. Más Ingresos Contables No Presupuestarios	0.00
2.1 Ingresos Financieros	
2.2 Incremento por Variación de Inventarios	
2.3 Disminución del Exceso de Estimaciones por Pérdida o Deterioro u Obsolescencia	
2.4 Disminución del Exceso de Provisiones	
2.5 Otros Ingresos y Beneficios Varios	
2.6 Otros Ingresos Contables No Presupuestarios	
3. Menos Ingresos Presupuestarios No Contables	0.00
3.1 Aprovechamientos Patrimoniales	
3.2 Ingresos Derivados de Financiamientos	
3.3 Otros Ingresos Presupuestarios No Contables	
4. Total de Ingresos Contables	8,816,366.24



Nombre del Ente Público	
Conciliación entre los Egresos Presupuestarios y los Gastos Contables	
Del 1 de Enero al 30 de septiembre de 2025	
(Cifras en pesos)	
Concepto	2025
1. Total de Egresos Presupuestarios	8,816,366.24
2. Menos Egresos Presupuestarios No Contables	
2.1 Materias Primas y Materiales de Producción y Comercialización	
2.2 Materiales y Suministros	
2.3 Mobiliario y Equipo de Administración	
2.4 Mobiliario y Equipo Educacional y Recreativo	
2.5 Equipo e Instrumental Médico y de Laboratorio	
2.6 Vehículos y Equipo de Transporte	
2.7 Equipo de Defensa y Seguridad	
2.8 Maquinaria, Otros Equipos y Herramientas	
2.9 Activos Biológicos	
2.10 Bienes Inmuebles	
2.11 Activos Intangibles	
2.12 Obra Pública en Bienes de Dominio Público	
2.13 Obra Pública en Bienes Propios	
2.14 Acciones y Participaciones de Capital	
2.15 Compra de Títulos y Valores	
2.16 Concesión de Préstamos	
2.17 Inversiones en Fideicomisos, Mandatos y Otros Análogos	
2.18 Provisiones para Contingencias y Otras Erogaciones Especiales	
2.19 Amortización de la Deuda Pública	
2.20 Adeudos de Ejercicios Fiscales Anteriores (ADEFAS)	
2.21 Otros Egresos Presupuestarios No Contables	
3. Más Gastos Contables No Presupuestarios	0
3.1 Estimaciones, Depreciaciones, Deterioros, Obsolescencia y Amortizaciones	
3.2 Provisiones	
3.3 Disminución de Inventarios	
3.4 Otros Gastos	



3.5	Inversión Pública no Capitalizable	
3.6	Materiales y Suministros (consumos)	
3.7	Otros Gastos Contables No Presupuestarios	
4. Total de Gastos Contables		8,816,366.24



GOBIERNO DEL ESTADO
DE OAXACA



PREVENCIÓN Y CONTROL DEL SIDA
CONSEJO ESTATAL PARA LA PREVENCIÓN Y CONTROL DEL SIDA

NOTAS DE MEMORIA (CUENTAS DE ORDEN)

Las Notas de Memoria contendrán información sobre las cuentas de orden tanto contables como presupuestarias que se utilizan para registrar movimientos de valores que no afecten o modifiquen el Estado de Situación Financiera del ente público; sin embargo, su incorporación es necesaria con fines de recordatorio, de control y en general sobre los aspectos administrativos, o bien, para consignar sus derechos o responsabilidades contingentes que puedan, o no, presentarse en el futuro.

Las cuentas que se manejan para efectos de estas Notas son las siguientes:

Cuentas de Orden Contables:

- Valores
- Emisión de Obligaciones
- Avales y Garantías
- Juicios
- Inversión Mediante Proyectos para Prestación de Servicios (PPS) y Similares
- Bienes Concesionados o en Comodato

Se informará al menos lo siguiente:

1. Los valores en custodia de instrumentos prestados a formadores de mercado e instrumentos de crédito recibidos en garantía de los formadores de mercado u otros.
2. Por tipo de emisión de instrumento: monto, tasa y vencimiento.
3. Los contratos firmados de construcciones por tipo de contrato.

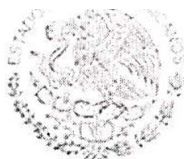
Las cuentas de orden contables señaladas, se indican de manera enunciativa, por lo tanto, deberán informar sobre las cuentas de orden contable que utilice el ente público y que presenten saldos al período que se reporta.

Cuentas de Orden Presupuestario

Cuentas de ingresos

Cuentas de egresos

En las cuentas de orden presupuestarias, se informará el avance que se registra, previo al cierre presupuestario de cada periodo que se reporta.



GOBIERNO DEL ESTADO
DE OAXACA



PREVENCIÓN Y CONTROL DEL SIDA

Cuentas de Orden Presupuestarias de Ingresos		
Concepto	2025	
Ley de Ingresos Estimada		0
Ley de Ingresos por Ejecutar		0
Modificaciones a la Ley de Ingresos Estimada		0
Ley de Ingresos Devengada		0
Ley de Ingresos Recaudada		0

Cuentas de Orden Presupuestarias de Egresos		
Concepto	2025	
Presupuesto de Egresos Aprobado		12,392,581.41
Presupuesto de Egresos por Ejercer		3,620,071.38
Modificaciones al Presupuesto de Egresos Aprobado		43,856.21
Presupuesto de Egresos Comrometido		8,816,366.24
Presupuesto de Egresos Devengado		8,816,366.24
Presupuesto de Egresos Ejercido		8,816,366.24
Presupuesto de Egresos Pagado		8,813,066.24

Bajo protesta de decir verdad declaramos que los estados financieros y sus notas, son razonablemente correctos y son responsabilidad del emisor.

C.P. EIDY IRASEMA PACHECO

JEFA DEL DEPARTAMENTO
ADMINISTRATIVO



M.S.P. ITAYETZIN MEDINA
HELENA ÁNDEZ

DIRECTORA GENERAL

COESIDA
CONSEJO ESTATAL
PARA LA PREVENCIÓN
Y CONTROL DEL SIDA
DEPTO ADMINISTRATIVO

"Tercer Informe de Avance de Gestión Financiera enero-septiembre 2025".

CONSEJO ESTATAL PARA LA PREVENCIÓN Y CONTROL DE SIDA

UR:517

Estado Analítico de Ingresos

Del 01 DE ENERO AL 31 DE SEPTIEMBRE DE 2025

(Cifras en Pesos)



PREVENCIÓN Y CONTROL DEL SIDA
CONSEJO ESTATAL PARA LA PREVENCIÓN Y CONTROL DEL SIDA

Rubro de Ingresos	Ingreso					Diferencia (6= 5 - 1)
	Estimado	Ampliaciones y Reducciones	Modificado	Devengado	Recaudado	
	(1)	(2)	(3= 1 + 2)	(4)	(5)	
Impuestos	0	0	0	0	0	0
Cuotas y Aportaciones de Seguridad Social	0	0	0	0	0	0
Contribuciones de Mejoras	0	0	0	0	0	0
Derechos	0	0	0	0	0	0
Productos	0	0	0	0	0	0
Aprovechamientos	0	0	0	0	0	0
Ingresos por Venta de Bienes, Prestación de Servicios y Otros Ingresos	0	0	0	0	0	0
Participaciones, Aportaciones, Convenios, Incentivos Derivados de la Colaboración Fiscal y Fondos Distintos de Aportaciones	0	0	0	0	0	0
Transferencias, Asignaciones, Subsidios y Subvenciones, y Pensiones y Jubilaciones	12,392,581	43,856	12,436,438	8,816,366	8,816,366	-3,576,215
Ingresos Derivados de Financiamientos	0	0	0	0	0	0
Total	12,392,581	43,856	12,436,438	8,816,366	8,816,366	-3,576,215
Ingresos excedentes						-3,576,215

Estado Analítico de Ingresos Por Fuente de Financiamiento	Ingreso					Diferencia (6= 5 - 1)
	Estimado	Ampliaciones y Reducciones	Modificado	Devengado	Recaudado	
	(1)	(2)	(3= 1 + 2)	(4)	(5)	
Ingresos del Poder Ejecutivo Federal o Estatal y de los Municipios	0	0	0	0	0	0
Impuestos	0	0	0	0	0	0
Cuotas y Aportaciones de Seguridad Social	0	0	0	0	0	0
Contribuciones de Mejoras	0	0	0	0	0	0
Derechos	0	0	0	0	0	0
Productos	0	0	0	0	0	0
Aprovechamientos	0	0	0	0	0	0
Participaciones, Aportaciones, Convenios, Incentivos Derivados de la Colaboración Fiscal y Fondos Distintos de Aportaciones	0	0	0	0	0	0
Transferencias, Asignaciones, Subsidios y Subvenciones, y Pensiones y Jubilaciones	0	0	0	0	0	0
Ingresos de los Entes Públicos de los Poderes Legislativo y Judicial, de los Órganos Autónomos y del Sector Paraestatal o Paramunicipal, así como de las Empresas Productivas del Estado	12,392,581	43,856	12,436,438	8,816,366	8,816,366	-3,576,215
Cuotas y Aportaciones de Seguridad Social	0	0	0	0	0	0
Productos	0	0	0	0	0	0
Ingresos por Venta de Bienes, Prestación de Servicios y Transferencias, Asignaciones, Subsidios y Subvenciones, y Pensiones y Jubilaciones	12,392,581	43,856	12,436,438	8,816,366	8,816,366	-3,576,215
Ingresos Derivados de Financiamientos	0	0	0	0	0	0
Ingresos Derivados de Financiamientos	0	0	0	0	0	0
Total	12,392,581	43,856	12,436,438	8,816,366	8,816,366	-3,576,215
Ingresos excedentes						-3,576,215

ESTADO ANALITICO DEL EJERCICIO DEL PRESUPUESTO DE EGRESOS
CLASIFICACION POR OBJETO DEL GASTO (CAPITULO-CONCEPTO)

Cve	Concepto	Aprobado 1	Ampliaciones / Reducciones 2= (3-1)	Modificado 3 = (1+2)	Devengado 4	Pagado 5	Subejercicio 6 = (3-4)
517	CONSEJO ESTATAL PARA LA PREVENCIÓN Y CONTROL DEL SIDA						
4	TRANSFERENCIAS, ASIGNACIONES, SUBSIDIOS Y OTRAS AYUDAS	12,392,581.41	43,856.21	12,436,437.62	8,816,366.24	8,810,027.44	3,620,071.38
1	TRANSFERENCIAS INTERNAS Y ASIGNACIONES AL SECTOR PÚBLICO	12,367,581.41	43,876.21	12,411,457.62	8,797,406.24	8,791,067.44	3,614,051.38
4	AYUDAS SOCIALES	25,000.00	-20.00	24,980.00	18,960.00	18,960.00	6,020.00
	TOTAL DEPENDENCIA / ENTIDAD	12,392,581.41	43,856.21	12,436,437.62	8,816,366.24	8,810,027.44	3,620,071.38



ESTADO ANALITICO DEL EJERCICIO DEL PRESUPUESTO DE EGRESOS
CLASIFICACION ECONOMICA (POR TIPO DE GASTO)

Cve	C o n c e p t o	Aprobado 1	Ampliaciones / Reducciones 2= (3-1)	Modificado 3 = (1+2)	Devengado 4	Pagado 5	Subejercicio 6 = (3-4)
517	CONSEJO ESTATAL PARA LA PREVENCIÓN Y CONTROL DEL SIDA						
1	GASTO CORRIENTE	12,392,581.41	43,856.21	12,436,437.62	8,816,366.24	8,810,027.44	3,620,071.38
	TOTAL DEPENDENCIA / ENTIDAD:	12,392,581.41	43,856.21	12,436,437.62	8,816,366.24	8,810,027.44	3,620,071.38



ESTADO ANALITICO DEL EJERCICIO DEL PRESUPUESTO DE EGRESOS
CLASIFICACION ADMINISTRATIVA

Cve	C o n c e p t o	Aprobado 1	Ampliaciones / Reducciones 2= (3-1)	Modificado 3 = (1+2)	Devengado 4	Pagado Transferido 5	Subejercicio 6 = (3-4)
5	ORGANISMOS PÚBLICOS DESCENTRALIZADOS	12,392,581.41	43,856.21	12,436,437.62	8,816,366.24	8,810,027.44	3,620,071.38
17	CONSEJO ESTATAL PARA LA PREVENCIÓN Y CONTROL DEL SIDA	12,392,581.41	43,856.21	12,436,437.62	8,816,366.24	8,810,027.44	3,620,071.38
TOTAL DEL GASTO:		12,392,581.41	43,856.21	12,436,437.62	8,816,366.24	8,810,027.44	3,620,071.38



ESTADO ANALITICO DEL EJERCICIO DEL PRESUPUESTO DE EGRESOS
CLASIFICACION FUNCIONAL (FINALIDAD Y FUNCION)

Cve	C o n c e p t o	Aprobado 1	Ampliaciones / Reducciones 2= (3-1)	Modificado 3 = (1+2)	Devengado 4	Pagado 5	Subejercicio 6 = (3-4)
517	CONSEJO ESTATAL PARA LA PREVENCIÓN Y CONTROL DEL SIDA						
2	DESARROLLO SOCIAL	12,392,581.41	43,856.21	12,436,437.62	8,816,366.24	8,810,027.44	3,620,071.38
3	SALUD	12,392,581.41	43,856.21	12,436,437.62	8,816,366.24	8,810,027.44	3,620,071.38
	TOTAL DEPENDENCIA / ENTIDAD	12,392,581.41	43,856.21	12,436,437.62	8,816,366.24	8,810,027.44	3,620,071.38

CONSEJO ESTATAL PARA LA PREVENCIÓN Y CONTROL DEL SIDA

ENDEUDAMIENTO NETO

DEL 01 DE ENERO AL 31 DE SEPTIEMBRE DE 2025

(Pesos)

Identificación de Crédito o Instrumento	Contratación/Colocación	Amortización	Endeudamiento Neto
	A	B	C = A - B
Creditos Bancarios			
Total Créditos Bancarios	0	0	0
Otros Instrumentos de Deuda			
Total Otros Instrumentos de Deuda	0	0	0
TOTAL	0	0	0

CONSEJO ESTATAL PARA LA PREVENCIÓN Y CONTROL DEL SIDA
INTERESES DE LA DEUDA
DEL 01 DE ENERO AL 31 DE SEPTIEMBRE DE 2025
(Pesos)

Identificación de Crédito o Instrumento	Devengado	Pagado
Créditos Bancarios		
Total de intereses de Créditos Bancarios	0	0
Otros Instrumentos de Deuda		
Total de intereses de Otros Instrumentos de Deuda	0	0
TOTAL	0	0

CONSEJO ESTATAL DE PREVENCIÓN Y CONTROL DEL SIDA
INDICADORES DE POSTURA FISCAL
DEL 01 DE ENERO AL 31 DE SEPTIEMBRE DE 2025
(Pesos)

Concepto	Estimado	Devengado	Pagado ³
I. Ingresos Presupuestarios (I=1+2)			
1. Ingresos del Gobierno de la Entidad Federativa ¹	0	0	0
2. Ingresos del Sector Paraestatal ¹	0	0	0
II. Egresos Presupuestarios (II=3+4)			
3. Egresos del Gobierno de la Entidad Federativa ²	0	0	0
4. Egresos del Sector Paraestatal ²	0	0	0
III. Balance Presupuestario (Superávit o Déficit) (III = I - II)	0	0	0

Concepto	Estimado	Devengado	Pagado ³
III. Balance presupuestario (Superávit o Déficit)	0	0	0
IV. Intereses, Comisiones y Gastos de la Deuda	0	0	0
V. Balance Primario (Superávit o Déficit) (V= III - IV)	0	0	0

Concepto	Estimado	Devengado	Pagado ³
A. Financiamiento	0	0	0
B. Amortización de la deuda	0	0	0
C. Endeudamiento ó desendeudamiento (C = A - B)	0	0	0

1. Los Ingresos que se presentan son los ingresos presupuestarios totales sin incluir los ingresos por financiamientos. Los Ingresos del Gobierno de la Entidad Federativa corresponden a los del Poder Ejecutivo, Legislativo Judicial y Autónomos

2. Los egresos que se presentan son los egresos presupuestarios totales sin incluir los egresos por amortización. Los egresos del Gobierno de la Entidad Federativa corresponden a los del Poder Ejecutivo, Legislativo, Judicial y Órganos Autónomos

3. Para Ingresos se reportan los ingresos recaudados; para egresos se reportan los egresos pagados



ESTADO ANALITICO DEL EJERCICIO DEL PRESUPUESTO DE EGRESOS
RESUMEN POR PROGRAMA PRESUPUESTARIO

Clave	C oncepto	Aprobado 1	Ampliaciones / Reducciones 2= (3-1)	Modificado 3 = (1+2)	Devengado 4	Pagado 5	Subejercicio 6 = (3-4)
5	ORGANISMOS PÚBLICOS DESCENTRALIZADOS	12,392,581.41	43,856.21	12,436,437.62	8,816,366.24	8,810,027.44	3,620,071.38
17	CONSEJO ESTATAL PARA LA PREVENCIÓN Y CONTROL DEL SIDA	12,392,581.41	43,856.21	12,436,437.62	8,816,366.24	8,810,027.44	3,620,071.38
1	PROGRAMAS	12,392,581.41	43,856.21	12,436,437.62	8,816,366.24	8,810,027.44	3,620,071.38
2	DESEMPEÑO DE LAS FUNCIONES	12,392,581.41	43,856.21	12,436,437.62	8,816,366.24	8,810,027.44	3,620,071.38
TOTAL DEPENDENCIA / ENTIDAD		12,392,581.41	43,856.21	12,436,437.62	8,816,366.24	8,810,027.44	3,620,071.38

REPORTE DE AVANCE DE GESTIÓN
 UR 517 - CONSEJO ESTATAL PARA LA PREVENCIÓN Y CONTROL DEL SIDA
 TERCER TRIMESTRE 2025



OBJETIVO INSTITUCIONAL:	-PREVENIR DE MANERA OPORTUNA EL VIH/SIDA E ITS, A TRAVÉS DE ACTIVIDADES DE PROMOCIÓN, DETECCIÓN Y CONSEJERÍA A LA POBLACIÓN OAXAQUEÑA, ASÍ COMO PROPORCIONAR ATENCIÓN MEDICA DE CALIDAD A PERSONAS QUE VIVEN CON VIH/SIDA SIN SEGURIDAD SOCIAL, LIBRE DE DISCRIMINACIÓN BAJO UN ENFOQUE DE INTERCULTURALIDAD Y DIVERSIDAD SEXUAL.				
ALINEACIÓN PED:					
EJE:	01-ESTADO DE BIENESTAR PARA TODAS LAS OAXAQUEÑAS Y OAXAQUEÑOS		FIN:	CONTRIBUIR A CONSOLIDAR EL ACCESO EFECTIVO DE LAS Y LOS OAXAQUEÑOS A SERVICIOS DE SALUD DE CALIDAD	
TEMA:	09-SALUD		PROPÓSITO:	LA POBLACIÓN SIN SEGURIDAD SOCIAL CUENTA CON ACCESO GRATUITO A LA ASISTENCIA MÉDICA	
OBJETIVO:	01-CONSOLIDAR EL ACCESO EFECTIVO DE LAS Y LOS OAXAQUEÑOS A SERVICIOS DE SALUD DE CALIDAD		COMPONENTE:	103-ACCIÓN DE ATENCIÓN PRIMARIA A LA SALUD	
ESTRATEGIA:	03-FORTALECER LA ATENCIÓN PRIMARIA A LA SALUD		ACTIVIDAD:	370-SERVICIO DE CONSULTA EXTERNA OTORGADA A PERSONA CON VIH E ITS	
LÍNEAS DE ACCIÓN:	01-IMPULSAR PROGRAMAS PRIORITARIOS PARA LA ATENCIÓN DE ENFERMEDADES TRANSMISIBLES Y NO TRANSMISIBLES, ASÍ COMO CON AFECTACIONES DERIVADAS DE DESASTRES, CONFORME AL MODELO DE ATENCIÓN PRIMARIA DE SALUD EN LAS INSTITUCIONES DEL SECTOR				
UE:	001-CONSEJO ESTATAL DE PREVENCIÓN Y CONTROL DEL SIDA				

ESTRUCTURA PROGRAMATICA									
PROGRAMA		SUBPROGRAMA		PROYECTO			OBRA/ACTIVIDAD		
169-ASISTENCIA MÉDICA		01-ATENCIÓN PRIMARIA A LA SALUD		000-- -			001-OTORGAMIENTO SERVICIOS DE CONSULTA EXTERNA A PERSONA CON VIH E ITS		
POBLACIÓN O ÁREA DE ENFOQUE POTENCIAL	ATRIBUTO DE LA POBLACIÓN O ÁREA DE ENFOQUE:	POBLACIÓN SIN SEGURIDAD SOCIAL EN EL ESTADO DE OAXACA		HOMBRES:	589173	MUJERES:	638272	TOTAL:	1227445
PRESUPUESTO ANUAL									
Aprobado	Ampliación	Reducción	Modificado	EJERCIDO T1		EJERCIDO T2		EJERCIDO T3	
656,356.80	602.24	9,994.11	646,964.93	157,597.81		170,922.32		159,626.85	
								TOTAL EJERCIDO AL TRIMESTRE VIGENTE	
								488,146.98	
PRESUPUESTO TRIMESTRAL DE LA ACTIVIDAD									
Aprobado		Modificado		Comprometido		Devengado		Ejercido	
161,188.95		159,828.50		159,626.85		159,626.85		159,626.85	
								99.87	
DATOS DEL INDICADOR									
Nombre :	PORCENTAJE DE SERVICIOS DE CONSULTA EXTERNA A PERSONAS CON VIH E ITS OTORGADAS				Número de indicador :	1423			
Definición :	MIDE EL PORCENTAJE DE SERVICIOS DE CONSULTA EXTERNA A PERSONAS CON VIH E ITS OTORGADAS								
Método de Cálculo :	(SERVICIOS DE CONSULTA EXTERNA A PERSONAS CON VIH E ITS OTORGADAS/SERVICIOS DE CONSULTA EXTERNA A PERSONAS CON VIH E ITS SOLICITADAS)*100								
Tipo	Dimensión		Frecuencia de Medición			Forma de cálculo del indicador		Tipo de Valor	
GESTIÓN	EFICACIA		TRIMESTRAL			PORCENTAJE		FLUJO	
								ASCENDENTE	
MEDIOS DE VERIFICACIÓN / FUENTE INFORMACIÓN					SUPUESTO				
REPORTES DE AVANCES DE GESTION 2025, PUBLICADAS EN LA PAGINA DEL COESIDA EN EL MODULO DE "DATOS DE INTERES" EN EL APARTADO DE "INFORMACION FINANCIERA" DISPONIBLE EN: HTTPS://WWW.OAXACA.GOB.MX/COESIDA/INFORMACION-FINANCIERA/					LA POBLACION CON VIH ACUDE A RECIBIR LA ATENCION MEDICA				
DATOS DE LA META									
Definición de la variable Meta:	1 - MIDE EL PORCENTAJE DE LOS SERVICIOS DE CONSULTA EXTERNA A PERSONAS CON VIH E ITS OTORGADAS								
Unidad de medida:	25 - NUMERO								
LÍNEA BASE				VALOR PROGRAMADO ANUAL					
AÑO	2025		VALOR	0.00		AÑO	2025		VALOR
								13,600.00	
AVANCE TRIMESTRAL OBRA/ACTIVIDAD									
METAS		1er.TRIMESTRE		2o.TRIMESTRE		3er.TRIMESTRE		4o.TRIMESTRE	
CUMPLIMIENTO DE METAS									
PROGRAMACION INICIAL	3,300.00	3,600.00		3,600.00		3,100.00		T1+T2+T3+T4	
PROGRAMACIÓN ACTUALIZADA	3,300.00	3,600.00		3,600.00		3,100.00		T1+T2+T3+T4	
METAS ALCANZADAS	3,298.00	3,587.00		3,590.00		0.00		T1+T2+T3+T4	
PORCENTAJE ALCANZADO TRIMESTRAL	99.94	99.64		99.72		0.00		PORCENTAJE ALCANZADO ANUAL	
								77.02	

PORCENTAJE DE CUMPLIMIENTO ALCANZADO EN EL TRIMESTRE: 99.72 %

REPORTE DE AVANCE DE GESTIÓN
 UR 517 - CONSEJO ESTATAL PARA LA PREVENCIÓN Y CONTROL DEL SIDA
 TERCER TRIMESTRE 2025



ALINEACIÓN PED:		MATRÍZ DE INDICADORES PARA RESULTADOS:
ESTRATEGIA:	03-FORTALECER LA ATENCIÓN PRIMARIA A LA SALUD	COMPONENTE: 103-ACCIÓN DE ATENCIÓN PRIMARIA A LA SALUD
LÍNEAS DE ACCIÓN:	01-IMPULSAR PROGRAMAS PRIORITARIOS PARA LA ATENCIÓN DE ENFERMEDADES TRANSMISIBLES Y NO TRANSMISIBLES, ASÍ COMO CON AFECTACIONES DERIVADAS DE DESASTRES, CONFORME AL MODELO DE ATENCIÓN PRIMARIA DE SALUD EN LAS INSTITUCIONES DEL SECTOR	ACTIVIDAD: 371-PRUEBA DE DETECCIÓN DEL VIH E ITS REALIZADA
UE:	001-CONSEJO ESTATAL DE PREVENCIÓN Y CONTROL DEL SIDA	

ESTRUCTURA PROGRAMATICA								
PROGRAMA		SUBPROGRAMA		PROYECTO			OBRA/ACTIVIDAD	
169-ASISTENCIA MÉDICA		01-ATENCIÓN PRIMARIA A LA SALUD		000--			002-PRUEBAS DE DETECCION DEL VIH E ITS EN EL LABORATORIO	
POBLACIÓN O ÁREA DE ENFOQUE POTENCIAL	ATRIBUTO DE LA POBLACIÓN O ÁREA DE ENFOQUE:	POBLACIÓN SIN SEGURIDAD SOCIAL EN EL ESTADO DE OAXACA		HOMBRES:	589173	MUJERES:	638272	TOTAL: 1227445

PRESUPUESTO ANUAL							
Aprobado	Ampliación	Reducción	Modificado	EJERCIDO T1	EJERCIDO T2	EJERCIDO T3	EJERCIDO T4
				70,249.60	70,243.80	70,250.76	0.00
287,179.50	0.00	10.10	287,169.40	TOTAL EJERCIDO AL TRIMESTRE VIGENTE			210,744.16

PRESUPUESTO TRIMESTRAL DE LA ACTIVIDAD					
Aprobado	Modificado	Comprometido	Devengado	Ejercido	% de Ejercido Vs. Modificado
70,251.75	70,251.75	70,250.76	70,250.76	70,250.76	100.00

DATOS DEL INDICADOR					
Nombre :	PORCENTAJE DE PRUEBAS DE DETECCIÓN DEL VIH E ITS REALIZADAS EN EL LABORATORIO			Número de indicador :	1420
Definición :	MIDE EL PORCENTAJE DE PRUEBAS DE DETECCIÓN DEL VIH E ITS REALIZADAS EN EL LABORATORIO				
Método de Cálculo :	(PRUEBAS DE DETECCIÓN DEL VIH E ITS REALIZADAS EN EL LABORATORIO/PRUEBAS DE DETECCIÓN DEL VIH E ITS SOLICITADAS EN EL LABORATORIO)*100				
Tipo	Dimensión	Frecuencia de Medición	Forma de cálculo del indicador	Tipo de Valor	Sentido Esperado
GESTIÓN	EFICACIA	TRIMESTRAL	PORCENTAJE	FLUJO	ASCENDENTE

MEDIOS DE VERIFICACIÓN / FUENTE INFORMACIÓN			SUPUESTO		
REPORTES DE AVANCES DE GESTION 2025, PUBLICADAS EN LA PAGINA DEL COESIDA EN EL MODULO DE "DATOS DE INTERES" EN EL APARTADO DE "INFORMACION FINANCIERA" DISPONIBLE EN: HTTPS://WWW.OAXACA.GOB.MX/COESIDA/INFORMACION-FINANCIERA/			LA POBLACION ACUDE A REALIZARSE LA PRUEBA DE DETECCION DEL VIH-SIDA E ITS		

DATOS DE LA META	
Definición de la variable Meta:	1 - MIDE EL PORCENTAJE DE LAS PRUEBAS DE DETECCIÓN DEL VIH E ITS REALIZADAS EN EL LABORATORIO
Unidad de medida:	25 - NÚMERO

LÍNEA BASE			VALOR PROGRAMADO ANUAL		
AÑO	2025	VALOR	0.00	AÑO	2025
				VALOR	2,580.00

AVANCE TRIMESTRAL OBRA/ACTIVIDAD					
METAS	1er.TRIMESTRE	2o.TRIMESTRE	3er.TRIMESTRE	4o.TRIMESTRE	CUMPLIMIENTO DE METAS
PROGRAMACIÓN INICIAL	650.00	700.00	730.00	500.00	T1+T2+T3+T4 2,580.00
PROGRAMACIÓN ACTUALIZADA	650.00	700.00	730.00	500.00	T1+T2+T3+T4 2,080.00
METAS ALCANZADAS	650.00	700.00	730.00	0.00	T1+T2+T3+T4 2,080.00
PORCENTAJE ALCANZADO TRIMESTRAL	100.00	100.00	100.00	0.00	PORCENTAJE ALCANZADO ANUAL 80.62

PORCENTAJE DE CUMPLIMIENTO ALCANZADO EN EL TRIMESTRE: 100.00 %

REPORTE DE AVANCE DE GESTIÓN
 UR 517 - CONSEJO ESTATAL PARA LA PREVENCIÓN Y CONTROL DEL SIDA
 TERCER TRIMESTRE 2025



ALINEACIÓN PED:	MATRÍZ DE INDICADORES PARA RESULTADOS:				
ESTRATEGIA:	103-FORTALECER LA ATENCIÓN PRIMARIA A LA SALUD				
LÍNEAS DE ACCIÓN:	01-IMPULSAR PROGRAMAS PRIORITARIOS PARA LA ATENCIÓN DE ENFERMEDADES TRANSMISIBLES Y NO TRANSMISIBLES, ASÍ COMO CON AFECTACIONES DERIVADAS DE DESASTRES, CONFORME AL MODELO DE ATENCIÓN PRIMARIA DE SALUD EN LAS INSTITUCIONES DEL SECTOR				
UE:	001-CONSEJO ESTATAL DE PREVENCIÓN Y CONTROL DEL SIDA				
COMPONENTE:	103-ACCIÓN DE ATENCIÓN PRIMARIA A LA SALUD				
ACTIVIDAD:	372-TRATAMIENTO A ENFERMEDAD OTORGADO.				

ESTRUCTURA PROGRAMATICA							
PROGRAMA		SUBPROGRAMA		PROYECTO		OBRA/ACTIVIDAD	
169-ASISTENCIA MÉDICA		01-ATENCIÓN PRIMARIA A LA SALUD		000--		003-OTORGAMIENTO DE TRATAMIENTO A OTRA ENFERMEDAD OPORTUNISTA Y COMORBILIDADES	
POBLACIÓN O ÁREA DE ENFOQUE POTENCIAL	ATRIBUTO DE LA POBLACIÓN O ÁREA DE ENFOQUE:	POBLACIÓN SIN SEGURIDAD SOCIAL EN EL ESTADO DE OAXACA		HOMBRES:	589173	MUJERES:	638272
						TOTAL:	1227445

PRESUPUESTO ANUAL								
Aprobado	Ampliación	Reducción	Modificado	EJERCIDO T1	EJERCIDO T2	EJERCIDO T3	EJERCIDO T4	
2,410,416.24	0.00	0.00	2,410,416.24	0.00	795,412.68	805,136.12	0.00	
				TOTAL EJERCIDO AL TRIMESTRE VIGENTE				1,600,548.80

PRESUPUESTO TRIMESTRAL DE LA ACTIVIDAD							
Aprobado		Modificado	Comprometido		Devengado		% de Ejercido Vs. Modificado
803,472.08		805,136.12	-809,867.20		805,136.12		100.00

DATOS DEL INDICADOR					
Nombre :	PORCENTAJE DE TRATAMIENTOS A OTRAS ENFERMEDADES OPORTUNISTAS OTORGADOS			Número de indicador :	2739
Definición :	ESTE INDICADOR BUSCA CONOCER EL NUMERO DE TRATAMIENTOS OTORGADOS A LAS ENFERMEDADES OPORTUNISTAS: CANDIDIASIS, SALMONELLA, TOXOPLASMOSIS Y TUBERCULOSIS (TB).				
Método de Cálculo :	(TRATAMIENTOS OPORTUNISTAS OTORGADOS / TRATAMIENTOS OPORTUNISTAS SOLICITADOS)*100				
Tipo	Dimensión		Frecuencia de Medición		Tipo de Valor
GESTIÓN	EFICACIA		TRIMESTRAL		FLUJO
					ASCENDENTE

MEDIOS DE VERIFICACIÓN / FUENTE INFORMACIÓN				SUPUESTO			
REPORTES DE AVANCES DE GESTION 2025, PUBLICADAS EN LA PAGINA DEL COESIDA EN EL MODULO DE "DATOS DE INTERES" EN EL APARTADO DE "INFORMACION FINANCIERA" DISPONIBLE EN: HTTPS://WWW.OAXACA.GOB.MX/COESIDA/INFORMACION-FINANCIERA/				LAS PERSONAS REQUIEREN TRATAMIENTOS PARA OTRAS ENFERMEDADES OPORTUNISTAS			

DATOS DE LA META							
Definición de la variable Meta:		1 - ESTE INDICADOR BUSCA CONOCER EL NUMERO DE TRATAMIENTOS OTORGADOS A LAS ENFERMEDADES OPORTUNISTAS: CANDIDIASIS, SALMONELLA, TOXOPLASMOSIS Y TUBERCULOSIS (TB).					
Unidad de medida:		25 - NÚMERO					
LÍNEA BASE				VALOR PROGRAMADO ANUAL			
AÑO	2025	VALOR	0.00	AÑO	2025	VALOR	13,600.00

AVANCE TRIMESTRAL OBRA/ACTIVIDAD							
METAS	1er.TRIMESTRE	2o.TRIMESTRE	3er.TRIMESTRE	4o.TRIMESTRE	CUMPLIMIENTO DE METAS		
PROGRAMACIÓN INICIAL	3,400.00	3,400.00	3,400.00	3,400.00	T1+T2+T3+T4	13,600.00	
PROGRAMACION ACTUALIZADA	0.00	4,533.00	4,534.00	4,533.00	T1+T2+T3+T4	9,067.00	
METAS ALCANZADAS	0.00	4,195.00	4,396.00	0.00	T1+T2+T3+T4	8,591.00	
PORCENTAJE ALCANZADO TRIMESTRAL	0.00	92.54	96.96	0.00	PORCENTAJE ALCANZADO ANUAL	63.17	

PORCENTAJE DE CUMPLIMIENTO ALCANZADO EN EL TRIMESTRE: 96.96 %

DATOS DEL INDICADOR					
Nombre :	PORCENTAJE DE TRATAMIENTOS A OTRAS ENFERMEDADES COMORBILIDADES OTORGADOS			Número de indicador :	2741
Definición :	ESTE INDICADOR BUSCA CONOCER EL NUMERO DE TRATAMIENTOS OTORGADOS A LAS ENFERMEDADES COMORBILIDADES: DIABETES, HEPATITIS C, HIPERTENCION, ENFERMEDAD RENAL, DEPRESIÓN.				
Método de Cálculo :	(TRATAMIENTOS COMORBILIDADES OTORGADOS / TRATAMIENTOS COMORBILIDADES SOLICITADOS)*100				
Tipo	Dimensión	Frecuencia de Medición	Forma de cálculo del indicador	Tipo de Valor	Sentido Esperado
GESTIÓN	EFICACIA	TRIMESTRAL	PORCENTAJE	FLUJO	ASCENDENTE
MEDIOS DE VERIFICACIÓN / FUENTE INFORMACIÓN			SUPUESTO		
REPORTES DE AVANCES DE GESTION 2025, PUBLICADAS EN LA PAGINA DEL COESIDA EN EL MODULO DE "DATOS DE INTERES" EN EL APARTADO DE "INFORMACION FINANCIERA" DISPONIBLE EN: HTTPS://WWW.OAXACA.GOB.MX/COESIDA/INFORMACION-FINANCIERA/			LAS PERSONAS REQUIEREN TRATAMIENTOS PARA OTRAS ENFERMEDADES OPORTUNISTAS		

REPORTE DE AVANCE DE GESTIÓN
 UR 517 - CONSEJO ESTATAL PARA LA PREVENCIÓN Y CONTROL DEL SIDA
 TERCER TRIMESTRE 2025



DATOS DE LA META							
Definición de la variable Meta:		1 - ESTE INDICADOR BUSCA CONOCER EL NUMERO DE TRATAMIENTOS OTORGADOS A LAS ENFERMEDADES COMORBILIDADES: DIABETES, HEPATITIS C, HIPERTENCION, ENFERMEDAD RENAL, DEPRESIÓN.					
Unidad de medida:		25 - NÚMERO					
LÍNEA BASE				VALOR PROGRAMADO ANUAL			
AÑO	2025	VALOR	0.00	AÑO	2025	VALOR	4,500.00
AVANCE TRIMESTRAL OBRA/ACTIVIDAD							
METAS	1er.TRIMESTRE	2o.TRIMESTRE	3er.TRIMESTRE	4o.TRIMESTRE	CUMPLIMIENTO DE METAS		
PROGRAMACIÓN INICIAL	1,125.00	1,125.00	1,125.00	1,125.00	T1+T2+T3+T4	4,500.00	
PROGRAMACIÓN ACTUALIZADA	0.00	1,500.00	1,500.00	1,500.00	T1+T2+T3+T4	3,000.00	
METAS ALCANZADAS	0.00	1,494.00	1,494.00	0.00	T1+T2+T3+T4	2,988.00	
PORCENTAJE ALCANZADO TRIMESTRAL	0.00	99.60	99.60	0.00	PORCENTAJE ALCANZADO ANUAL	66.40	

PORCENTAJE DE CUMPLIMIENTO ALCANZADO EN EL TRIMESTRE: 99.60 %

REPORTE DE AVANCE DE GESTIÓN
 UR 517 - CONSEJO ESTATAL PARA LA PREVENCIÓN Y CONTROL DEL SIDA
 TERCER TRIMESTRE 2025



ALINEACIÓN PED:

ESTRATEGIA:

03-FORTALECER LA ATENCIÓN PRIMARIA A LA SALUD

LÍNEAS DE ACCIÓN:

01-IMPULSAR PROGRAMAS PRIORITARIOS PARA LA ATENCIÓN DE ENFERMEDADES TRANSMISIBLES Y NO TRANSMISIBLES, ASÍ COMO CON AFECTACIONES DERIVADAS DE DESASTRES, CONFORME AL MODELO DE ATENCIÓN PRIMARIA DE SALUD EN LAS INSTITUCIONES DEL SECTOR

UE:

001-CONSEJO ESTATAL DE PREVENCIÓN Y CONTROL DEL SIDA

MATRÍZ DE INDICADORES PARA RESULTADOS:

COMPONENTE:

103-ACCIÓN DE ATENCIÓN PRIMARIA A LA SALUD

ACTIVIDAD:

373-AYUDA SOCIAL OTORGADA

ESTRUCTURA PROGRAMATICA									
PROGRAMA		SUBPROGRAMA		PROYECTO			OBRA/ACTIVIDAD		
169-ASISTENCIA MÉDICA		01-ATENCIÓN PRIMARIA A LA SALUD		000--			004-OTORGAMIENTO DE AYUDA SOCIAL A PERSONA CON VIH		
POBLACIÓN O ÁREA DE ENFOQUE POTENCIAL	ATRIBUTO DE LA POBLACIÓN O ÁREA DE ENFOQUE:	POBLACIÓN SIN SEGURIDAD SOCIAL EN EL ESTADO DE OAXACA		HOMBRES:	589173	MUJERES:	638272	TOTAL:	1227445

PRESUPUESTO ANUAL							
Aprobado	Ampliación	Reducción	Modificado	EJERCIDO T1	EJERCIDO T2	EJERCIDO T3	EJERCIDO T4
				6,000.00	6,480.00	6,480.00	0.00
25,000.00	0.00	20.00	24,980.00	TOTAL EJERCIDO AL TRIMESTRE VIGENTE			18,960.00

PRESUPUESTO TRIMESTRAL DE LA ACTIVIDAD							
Aprobado		Modificado	Comprometido	Devengado	Ejercido	% de Ejercido Vs. Modificado	
6,500.00		6,500.00	6,480.00	6,480.00	6,480.00	99.69	

DATOS DEL INDICADOR

Nombre :

PORCENTAJE DE PERSONAS CON VIH BENEFICIADAS CON AYUDAS SOCIALES

Definición :

MIDE LAS PERSONAS CON VIH BENEFICIADAS CON AYUDAS SOCIALES

Método de Cálculo :

(PERSONAS CON VIH BENEFICIADAS / PERSONAS CON VIH PROGRAMADAS A BENEFICIAR)*100

Tipo

Dimensión

Frecuencia de Medición

Forma de cálculo del indicador

Tipo de Valor

Sentido Esperado

GESTIÓN

EFICIENCIA

TRIMESTRAL

PORCENTAJE

FLUJO

ASCENDENTE

MEDIOS DE VERIFICACIÓN / FUENTE INFORMACIÓN

SUPUESTO

REPORTES DE AVANCES DE GESTION 2025, PUBLICADAS EN LA PAGINA DEL COESIDA EN EL MODULO DE "DATOS DE INTERES" EN EL APARTADO DE "INFORMACION FINANCIERA" DISPONIBLE EN: [HTTPS://WWW.OAXACA.GOB.MX/COESIDA/INFORMACION-FINANCIERA/](https://www.oaxaca.gob.mx/coesida/informacion-financiera/)

LAS PERSONAS CON VIH SOLICITAN AYUDAS SOCIALES

DATOS DE LA META

Definición de la variable Meta:

1 - MIDE LAS PERSONAS CON VIH BENEFICIADAS CON AYUDAS SOCIALES

Unidad de medida:

25 - NÚMERO

LÍNEA BASE				VALOR PROGRAMADO ANUAL			
AÑO	2025	VALOR	0.00	AÑO	2025	VALOR	36.00

AVANCE TRIMESTRAL OBRA/ACTIVIDAD							
METAS	1er.TRIMESTRE	2o.TRIMESTRE	3er.TRIMESTRE	4o.TRIMESTRE	CUMPLIMIENTO DE METAS		
PROGRAMACIÓN INICIAL	9.00	9.00	9.00	9.00	T1+T2+T3+T4	36.00	
PROGRAMACIÓN ACTUALIZADA	9.00	9.00	9.00	9.00	T1+T2+T3+T4	27.00	
METAS ALCANZADAS	9.00	9.00	9.00	0.00	T1+T2+T3+T4	27.00	
PORCENTAJE ALCANZADO TRIMESTRAL	100.00	100.00	100.00	0.00	PORCENTAJE ALCANZADO ANUAL	75.00	

PORCENTAJE DE CUMPLIMIENTO ALCANZADO EN EL TRIMESTRE: 100.00 %

REPORTE DE AVANCE DE GESTIÓN
 UR 517 - CONSEJO ESTATAL PARA LA PREVENCIÓN Y CONTROL DEL SIDA
 TERCER TRIMESTRE 2025



ALINEACIÓN PED:		MATRÍZ DE INDICADORES PARA RESULTADOS:	
EJE:	01-ESTADO DE BIENESTAR PARA TODAS LAS OAXAQUEÑAS Y OAXAQUEÑOS	FIN:	CONTRIBUIR A CONSOLIDAR EL ACCESO EFECTIVO DE LAS Y LOS OAXAQUEÑOS A SERVICIOS DE SALUD DE CALIDAD
TEMA:	09-SALUD	PROPÓSITO:	LA POBLACIÓN DEL ESTADO DE OAXACA CUENTA CON MEJOR SALUD INDIVIDUAL Y COLECTIVA
OBJETIVO:	01-CONSOLIDAR EL ACCESO EFECTIVO DE LAS Y LOS OAXAQUEÑOS A SERVICIOS DE SALUD DE CALIDAD	COMPONENTE:	90-SERVICIO DE PREVENCIÓN Y DIAGNÓSTICO DE VIRUS DE INMUNODEFICIENCIA HUMANA (VIH) E INFECCIÓN DE TRANSMISIÓN SEXUAL (ITS)
ESTRATEGIA:	03-FORTALECER LA ATENCIÓN PRIMARIA A LA SALUD	ACTIVIDAD:	334-INSUMO DE PREVENCIÓN DE VIH E ITS DISTRIBUIDO
LÍNEAS DE ACCIÓN:	01-IMPULSAR PROGRAMAS PRIORITARIOS PARA LA ATENCIÓN DE ENFERMEDADES TRANSMISIBLES Y NO TRANSMISIBLES, ASÍ COMO CON AFECTACIONES DERIVADAS DE DESASTRES, CONFORME AL MODELO DE ATENCIÓN PRIMARIA DE SALUD EN LAS INSTITUCIONES DEL SECTOR		
UE:	001-CONSEJO ESTATAL DE PREVENCIÓN Y CONTROL DEL SIDA		

ESTRUCTURA PROGRAMATICA										
PROGRAMA		SUBPROGRAMA		PROYECTO		OBRA/ACTIVIDAD				
170-PREVENCIÓN DE LA ENFERMEDAD Y PROMOCIÓN DE LA SALUD		06-SERVICIOS DE PREVENCIÓN Y DIAGNOSTICO DE VIRUS DE INMUNODEFICIENCIA HUMANA (VIH) E INFECCIÓN DE TRANSMISIÓN SEXUAL (ITS)		000-- -		001-DISTRIBUCIÓN DE INSUMOS DE PREVENCIÓN DE VIH E ITS				
POBLACIÓN O ÁREA DE ENFOQUE POTENCIAL	ATRIBUTO DE LA POBLACIÓN O ÁREA DE ENFOQUE:	POBLACIÓN GENERAL DEL ESTADO DE OAXACA		HOMBRES:	1974843	MUJERES:	2157305	TOTAL:	4132148	
PRESUPUESTO ANUAL										
Aprobado	Ampliación	Reducción	Modificado	EJERCIDO T1		EJERCIDO T2		EJERCIDO T3		EJERCIDO T4
454,444.49	0.00	33.37	454,411.12	114,264.93		114,263.36		114,261.16		0.00
				TOTAL EJERCIDO AL TRIMESTRE VIGENTE						342,789.45
PRESUPUESTO TRIMESTRAL DE LA ACTIVIDAD										
Aprobado		Modificado		Comprometido		Devengado		Ejercido		% de Ejercido Vs. Modificado
114,278.83		114,278.83		114,261.16		114,261.16		114,261.16		99.98
DATOS DEL INDICADOR										
Nombre :	PORCENTAJE DE LOS CONDONES DISTRIBUIDOS PARA LA PREVENCIÓN DEL VIH				Número de indicador :	1093				
Definición :	MIDE EL PORCENTAJE DE CONDONES DISTRIBUIDOS PARA LA PREVENCIÓN DEL VIH									
Método de Cálculo :	(CONDONES DISTRIBUIDOS / CONDONES PROGRAMADOS A DISTRIBUIR)*100									
Tipo		Dimensión		Frecuencia de Medición		Forma de cálculo del indicador		Tipo de Valor		Sentido Esperado
GESTIÓN		EFICACIA		TRIMESTRAL		PORCENTAJE		FLUJO		ASCENDENTE
MEDIOS DE VERIFICACIÓN / FUENTE INFORMACIÓN					SUPUESTO					
REPORTES DE AVANCES DE GESTION 2025. PUBLICADAS EN LA PAGINA DEL COESIDA EN EL MODULO DE "DATOS DE INTERES" EN EL APARTADO DE "INFORMACION FINANCIERA" DISPONIBLE EN: HTTPS://WWW.OAXACA.GOB.MX/COESIDA/INFORMACION-FINANCIERA/										
DATOS DE LA META										
Definición de la variable Meta:		1 - MIDE LOS CONDONES DISTRIBUIDOS PARA LA PREVENCIÓN DEL VIH								
Unidad de medida:		25 - NÚMERO								
LÍNEA BASE					VALOR PROGRAMADO ANUAL					
AÑO	2025		VALOR	0.00	AÑO	2025		VALOR	437,755.00	
AVANCE TRIMESTRAL OBRA/ACTIVIDAD										
METAS	1er.TRIMESTRE		2o.TRIMESTRE		3er.TRIMESTRE		4o.TRIMESTRE		CUMPLIMIENTO DE METAS	
PROGRAMACIÓN INICIAL	102,100.00		128,645.00		82,540.00		124,470.00		T1+T2+T3+T4	437,755.00
PROGRAMACIÓN ACTUALIZADA	102,100.00		128,645.00		82,540.00		124,470.00		T1+T2+T3+T4	313,285.00
METAS ALCANZADAS	101,646.00		96,405.00		50,240.00		0.00		T1+T2+T3+T4	248,291.00
PORCENTAJE ALCANZADO TRIMESTRAL	99.56		74.94		60.87		0.00		PORCENTAJE ALCANZADO ANUAL	56.72

PORCENTAJE DE CUMPLIMIENTO ALCANZADO EN EL TRIMESTRE: 60.87 %

REPORTE DE AVANCE DE GESTIÓN
 UR 517 - CONSEJO ESTATAL PARA LA PREVENCIÓN Y CONTROL DEL SIDA
 TERCER TRIMESTRE 2025



ALINEACIÓN PED:		MATRÍZ DE INDICADORES PARA RESULTADOS:
ESTRATEGIA:	03-FORTALECER LA ATENCIÓN PRIMARIA A LA SALUD	COMPONENTE: 90-SERVICIO DE PREVENCIÓN Y DIAGNÓSTICO DE VIRUS DE INMUNODEFICIENCIA HUMANA (VIH) E INFECCIÓN DE TRANSMISIÓN SEXUAL (ITS)
LÍNEAS DE ACCIÓN:	01-IMPULSAR PROGRAMAS PRIORITARIOS PARA LA ATENCIÓN DE ENFERMEDADES TRANSMISIBLES Y NO TRANSMISIBLES, ASÍ COMO CON AFECTACIONES DERIVADAS DE DESASTRES, CONFORME AL MODELO DE ATENCIÓN PRIMARIA DE SALUD EN LAS INSTITUCIONES DEL SECTOR	ACTIVIDAD: 335-MATERIAL DE DIFUSIÓN SOBRE LA PREVENCIÓN DEL VIH E ITS DISTRIBUIDO
UE:	001-CONSEJO ESTATAL DE PREVENCIÓN Y CONTROL DEL SIDA	

ESTRUCTURA PROGRAMATICA									
PROGRAMA		SUBPROGRAMA		PROYECTO			OBRA/ACTIVIDAD		
170-PREVENCIÓN DE LA ENFERMEDAD Y PROMOCIÓN DE LA SALUD		06-SERVICIOS DE PREVENCIÓN Y DIAGNOSTICO DE VIRUS DE INMUNODEFICIENCIA HUMANA (VIH) E INFECCIÓN DE TRANSMISIÓN SEXUAL (ITS)		000-- -			002-DISTRIBUCIÓN DE MATERIALES DE DIFUSIÓN SOBRE LA PREVENCIÓN DEL VIH E ITS		
POBLACIÓN O ÁREA DE ENFOQUE POTENCIAL	ATRIBUTO DE LA POBLACIÓN O ÁREA DE ENFOQUE:	POBLACIÓN GENERAL DEL ESTADO DE OAXACA		HOMBRES:	1974843	MUJERES:	2157305	TOTAL:	4132148
PRESUPUESTO ANUAL									
Aprobado	Ampliación	Reducción	Modificado	EJERCIDO T1		EJERCIDO T2		EJERCIDO T3	
777,076.00	16,924.16	19,884.70	774,115.46	120,960.94		404,116.03		124,291.50	
						TOTAL EJERCIDO AL TRIMESTRE VIGENTE		649,368.47	
PRESUPUESTO TRIMESTRAL DE LA ACTIVIDAD									
Aprobado		Modificado		Comprometido		Devengado		Ejercido	
122,047.60		124,467.99		124,291.50		124,291.50		124,291.50	
DATOS DEL INDICADOR									
Nombre :	PORCENTAJE DE MATERIALES DE PROMOCIÓN PARA LA PREVENCIÓN DEL VIH SIDA E ITS DISTRIBUIDOS				Número de indicador :	2775			
Definición :	ESTE INDICADOR BUSCA CONOCER LA DISTRIBUCIÓN DE LOS MATERIALES DE PROMOCIÓN PARA LA PREVENCIÓN DEL VIH SIDA E ITS DISTRIBUIDOS QUE SON: TRIPTICOS, CARTELES, LONAS PROMOCIONALES								
Método de Cálculo :	(MATERIALES DE PROMOCIÓN PARA LA PREVENCIÓN DEL VIH SIDA E ITS DISTRIBUIDOS / MATERIALES DE PROMOCIÓN PARA LA PREVENCIÓN DEL VIH SIDA E ITS SOLICITADOS)*100								
Tipo		Dimensión		Frecuencia de Medición		Forma de cálculo del indicador		Tipo de Valor	
GESTIÓN		EFICACIA		TRIMESTRAL		PORCENTAJE		FLUJO	
MEDIOS DE VERIFICACIÓN / FUENTE INFORMACIÓN					SUPUESTO				
REPORTES DE AVANCES DE GESTIÓN 2025, PUBLICADAS EN LA PAGINA DEL COESIDA EN EL MODULO DE "DATOS DE INTERES" EN EL APARTADO DE "INFORMACION FINANCIERA" DISPONIBLE EN: HTTPS://WWW.OAXACA.GOB.MX/COESIDA/INFORMACION-FINANCIERA/									
DATOS DE LA META									
Definición de la variable Meta:	1 - ESTE INDICADOR BUSCA CONOCER LA DISTRIBUCIÓN DE LOS MATERIALES DE PROMOCIÓN PARA LA PREVENCIÓN DEL VIH SIDA E ITS DISTRIBUIDOS QUE SON: TRIPTICOS, CARTELES, LONAS PROMOCIONALES								
Unidad de medida:	25 - NÚMERO								
LÍNEA BASE					VALOR PROGRAMADO ANUAL				
AÑO	2025		VALOR	0.00		AÑO	2025		VALOR
								145,000.00	
AVANCE TRIMESTRAL OBRA/ACTIVIDAD									
METAS	1er.TRIMESTRE		2o.TRIMESTRE		3er.TRIMESTRE		4o.TRIMESTRE		CUMPLIMIENTO DE METAS
PROGRAMACIÓN INICIAL	35,000.00		50,000.00		15,000.00		45,000.00		T1+T2+T3+T4 145,000.00
PROGRAMACIÓN ACTUALIZADA	35,000.00		50,000.00		15,000.00		45,000.00		T1+T2+T3+T4 100,000.00
METAS ALCANZADAS	33,000.00		45,000.00		21,830.00		0.00		T1+T2+T3+T4 99,830.00
PORCENTAJE ALCANZADO TRIMESTRAL	94.29		90.00		145.53		0.00		PORCENTAJE ALCANZADO ANUAL 68.85

PORCENTAJE DE CUMPLIMIENTO ALCANZADO EN EL TRIMESTRE: 145.53 %

REPORTE DE AVANCE DE GESTIÓN
 UR 517 - CONSEJO ESTATAL PARA LA PREVENCIÓN Y CONTROL DEL SIDA
 TERCER TRIMESTRE 2025



ALINEACIÓN PED:		MATRÍZ DE INDICADORES PARA RESULTADOS:
ESTRATEGIA:	03-FORTALECER LA ATENCIÓN PRIMARIA A LA SALUD	COMPONENTE: 90-SERVICIO DE PREVENCIÓN Y DIAGNÓSTICO DE VIRUS DE INMUNODEFICIENCIA HUMANA (VIH) E INFECCIÓN DE TRANSMISIÓN SEXUAL (ITS)
LÍNEAS DE ACCIÓN:	01-IMPULSAR PROGRAMAS PRIORITARIOS PARA LA ATENCIÓN DE ENFERMEDADES TRANSMISIBLES Y NO TRANSMISIBLES, ASÍ COMO CON AFECTACIONES DERIVADAS DE DESASTRES, CONFORME AL MODELO DE ATENCIÓN PRIMARIA DE SALUD EN LAS INSTITUCIONES DEL SECTOR	ACTIVIDAD: 336-CAPACITACIÓN EN MATERIA DE VIH E ITS REALIZADA
UE:	001-CONSEJO ESTATAL DE PREVENCIÓN Y CONTROL DEL SIDA	

ESTRUCTURA PROGRAMATICA										
PROGRAMA		SUBPROGRAMA		PROYECTO			OBRA/ACTIVIDAD			
170-PREVENCIÓN DE LA ENFERMEDAD Y PROMOCIÓN DE LA SALUD		06-SERVICIOS DE PREVENCIÓN Y DIAGNÓSTICO DE VIRUS DE INMUNODEFICIENCIA HUMANA (VIH) E INFECCIÓN DE TRANSMISIÓN SEXUAL (ITS)		000--			003-CAPACITACION EN MATERIA DE VIH E ITS			
POBLACIÓN O ÁREA DE ENFOQUE POTENCIAL	ATRIBUTO DE LA POBLACIÓN O ÁREA DE ENFOQUE:	POBLACIÓN GENERAL DEL ESTADO DE OAXACA		HOMBRES:	1974843	MUJERES:		2157305	TOTAL:	4132148
PRESUPUESTO ANUAL										
Aprobado	Ampliación	Reducción	Modificado	EJERCIDO T1		EJERCIDO T2		EJERCIDO T3		EJERCIDO T4
7,494,108.38	422,289.60	365,997.64	7,550,400.34	1,509,803.36		1,795,067.80		1,984,957.58		0.00
TOTAL EJERCIDO AL TRIMESTRE VIGENTE										5,289,828.74
PRESUPUESTO TRIMESTRAL DE LA ACTIVIDAD										
Aprobado		Modificado		Comprometido		Devengado		Ejercido		% de Ejercido Vs. Modificado
1,764,948.75		1,986,538.85		1,984,957.58		1,984,957.58		1,984,957.58		99.92
DATOS DEL INDICADOR										
Nombre :	PORCENTAJE DE LAS CAPACITACIONES EN MATERIA DE VIH SIDA REALIZADAS				Número de indicador :	1099				
Definición :	MIDE EL PORCENTAJE DE CAPACITACIONES EN MATERIA DE VIH SIDA E ITS									
Método de Cálculo :	(CAPACITACIONES EN MATERIA DE VIH SIDA REALIZADAS / CAPACITACIONES EN MATERIA DE VIH SIDA PROGRAMADAS)*100									
Tipo		Dimensión		Frecuencia de Medición		Forma de cálculo del indicador		Tipo de Valor		Sentido Esperado
GESTIÓN		EFICACIA		TRIMESTRAL		PORCENTAJE		FLUJO		ASCENDENTE
MEDIOS DE VERIFICACIÓN / FUENTE INFORMACIÓN					SUPUESTO					
REPORTES DE AVANCES DE GESTION 2025, PUBLICADAS EN LA PAGINA DEL COESIDA EN EL MODULO DE "DATOS DE INTERES" EN EL APARTADO DE "INFORMACION FINANCIERA" DISPONIBLE EN: HTTPS://WWW.OAXACA.GOB.MX/COESIDA/INFORMACION-FINANCIERA/										
DATOS DE LA META										
Definición de la variable Meta:		1 - MIDE LAS CAPACITACIONES EN MATERIA DE VIH SIDA REALIZADAS								
Unidad de medida:		25 - NÚMERO								
LÍNEA BASE					VALOR PROGRAMADO ANUAL					
AÑO	2025		VALOR	0.00		AÑO	2025		VALOR	1,522.00
AVANCE TRIMESTRAL OBRA/ACTIVIDAD										
METAS	1er.TRIMESTRE		2o.TRIMESTRE		3er.TRIMESTRE		4o.TRIMESTRE		CUMPLIMIENTO DE METAS	
PROGRAMACIÓN INICIAL	409.00		447.00		341.00		325.00		T1+T2+T3+T4	1,522.00
PROGRAMACIÓN ACTUALIZADA	409.00		447.00		341.00		325.00		T1+T2+T3+T4	1,197.00
METAS ALCANZADAS	384.00		424.00		341.00		0.00		T1+T2+T3+T4	1,149.00
PORCENTAJE ALCANZADO TRIMESTRAL	93.89		94.85		100.00		0.00		PORCENTAJE ALCANZADO ANUAL	75.49

PORCENTAJE DE CUMPLIMIENTO ALCANZADO EN EL TRIMESTRE: 100.00 %

REPORTE DE AVANCE DE GESTIÓN
 UR 517 - CONSEJO ESTATAL PARA LA PREVENCIÓN Y CONTROL DEL SIDA
 TERCER TRIMESTRE 2025



ALINEACIÓN PED:		MATRÍZ DE INDICADORES PARA RESULTADOS:
ESTRATEGIA:	03-FORTALECER LA ATENCIÓN PRIMARIA A LA SALUD	COMPONENTE: 90-SERVICIO DE PREVENCIÓN Y DIAGNÓSTICO DE VIRUS DE INMUNODEFICIENCIA HUMANA (VIH) E INFECCIÓN DE TRANSMISIÓN SEXUAL (ITS)
LÍNEAS DE ACCIÓN:	01-IMPULSAR PROGRAMAS PRIORITARIOS PARA LA ATENCIÓN DE ENFERMEDADES TRANSMISIBLES Y NO TRANSMISIBLES, ASÍ COMO CON AFECTACIONES DERIVADAS DE DESASTRES, CONFORME AL MODELO DE ATENCIÓN PRIMARIA DE SALUD EN LAS INSTITUCIONES DEL SECTOR	ACTIVIDAD: 1060-PRUEBA DE DETECCIÓN DE VIH E ITS EN UNIDAD MOVIL REALIZADA
UE:	001-CONSEJO ESTATAL DE PREVENCIÓN Y CONTROL DEL SIDA	

ESTRUCTURA PROGRAMATICA										
PROGRAMA		SUBPROGRAMA		PROYECTO			OBRA/ACTIVIDAD			
170-PREVENCIÓN DE LA ENFERMEDAD Y PROMOCIÓN DE LA SALUD		06-SERVICIOS DE PREVENCIÓN Y DIAGNÓSTICO DE VIRUS DE INMUNODEFICIENCIA HUMANA (VIH) E INFECCIÓN DE TRANSMISIÓN SEXUAL (ITS)		000--			004-REALIZAR PRUEBAS DE DETECCIÓN DE VIH E ITS EN UNIDADES MOVILES			
POBLACIÓN O ÁREA DE ENFOQUE POTENCIAL	ATRIBUTO DE LA POBLACIÓN O ÁREA DE ENFOQUE:	POBLACIÓN GENERAL DEL ESTADO DE OAXACA		HOMBRES:	1974843	MUJERES:		2157305	TOTAL:	4132148
PRESUPUESTO ANUAL										
Aprobado	Ampliación	Reducción	Modificado	EJERCIDO T1		EJERCIDO T2		EJERCIDO T3		EJERCIDO T4
				71,989.95		71,990.18		71,999.51		0.00
288,000.00	0.00	19.87	287,980.13	TOTAL EJERCIDO AL TRIMESTRE VIGENTE						215,979.64
PRESUPUESTO TRIMESTRAL DE LA ACTIVIDAD										
Aprobado		Modificado		Comprometido		Devengado		Ejercido		% de Ejercido Vs. Modificado
72,000.00		72,000.00		71,999.51		71,999.51		71,999.51		100.00
DATOS DEL INDICADOR										
Nombre :	PORCENTAJE DE LAS PRUEBAS RAPIDAS EN UNIDADES MOVILES REALIZADAS PARA LA DETECCION DE VIH E ITS				Número de indicador :		1092			
Definición :	MIDE EL PORCENTAJE DE PRUEBAS RAPIDAS REALIZADAS EN UNIDADES MOVILES PARA LA DETECCIÓN DE VIH E ITS									
Método de Cálculo :	(PRUEBAS EN UNIDADES MOVILES RAPIDAS REALIZADAS / PRUEBAS EN UNIDADES MOVILES RAPIDAS SOLICITADAS)*100									
Tipo		Dimensión		Frecuencia de Medición		Forma de cálculo del indicador		Tipo de Valor		Sentido Esperado
GESTIÓN		EFICACIA		TRIMESTRAL		PORCENTAJE		FLUJO		ASCENDENTE
MEDIOS DE VERIFICACIÓN / FUENTE INFORMACIÓN					SUPUESTO					
REPORTES DE AVANCES DE GESTIÓN 2025, PUBLICADAS EN LA PÁGINA DEL COESIDA EN EL MÓDULO DE "DATOS DE INTERÉS" EN EL APARTADO DE "INFORMACIÓN FINANCIERA" DISPONIBLE EN: HTTPS://WWW.OAXACA.GOB.MX/COESIDA/INFORMACION-FINANCIERA/					LA POBLACION SE REALIZA LA PRUEBA DE DETECCION DEL VIH SIDA E ITS					
DATOS DE LA META										
Definición de la variable Meta:		1 - MIDE LAS PRUEBAS RAPIDAS EN UNIDADES MOVILES REALIZADAS PARA LA DETECCIÓN DE VIH E ITS								
Unidad de medida:		25 - NÚMERO								
LÍNEA BASE					VALOR PROGRAMADO ANUAL					
AÑO	2025		VALOR	0.00		AÑO	2025		VALOR	6,449.00
AVANCE TRIMESTRAL OBRA/ACTIVIDAD										
METAS	1er.TRIMESTRE		2o.TRIMESTRE		3er.TRIMESTRE		4o.TRIMESTRE		CUMPLIMIENTO DE METAS	
PROGRAMACIÓN INICIAL	1,284.00		1,742.00		1,458.00		1,965.00		T1+T2+T3+T4	6,449.00
PROGRAMACIÓN ACTUALIZADA	1,284.00		1,742.00		1,458.00		1,965.00		T1+T2+T3+T4	4,484.00
METAS ALCANZADAS	1,234.00		1,742.00		2,556.00		0.00		T1+T2+T3+T4	5,532.00
PORCENTAJE ALCANZADO TRIMESTRAL	96.11		100.00		175.31		0.00		PORCENTAJE ALCANZADO ANUAL	85.78

PORCENTAJE DE CUMPLIMIENTO ALCANZADO EN EL TRIMESTRE: 175.31 %

CONSEJO ESTATAL PARA LA PREVENCIÓN Y CONTROL DEL SIDA

DEL 01 DE ENERO AL 31 DE SEPTIEMBRE DE 2025

PROGRAMAS Y PROYECTOS DE INVERSIÓN

El Consejo Estatal para la Prevención y Control del SIDA, no cuenta con programas y Proyectos de Inversión.

RELACION DE BIENES INMUEBLES QUE COMPONEN EL PATRIMONIO

DEL 01 DE ENERO AL 30 DE SEPTIEMBRE DE 2025

(Pesos)

CUENTA	DESCRIPCIÓN DEL BIEN	Saldo Final
12310	TERRENOS	13,077,549
12330	EDIFICIOS NO RESIDENCIALES	
12351	EDIFICACIÓN HABITACIONAL EN PROCESO	
12352	EDIFICACIÓN NO HABITACIONAL EN PROCESO	
12353	CONSTRUCCIÓN DE OBRAS PARA EL ABASTECIMIENTO DE AGUA, PETRÓLEO, GAS, ELECTRICIDAD Y TELECOMUNICACION	
12354	DIVISIÓN DE TERRENOS Y CONSTRUCCIÓN DE OBRAS DE URBANIZACIÓN EN PROCESO	
12355	CONSTRUCCIÓN DE VÍAS DE COMUNICACIÓN EN PROCESO	
12356	OTRAS CONSTRUCCIONES DE INGENIERÍA CIVIL U OBRA PESADA EN PROCESO	
12357	INSTALACIONES Y EQUIPAMIENTO EN CONSTRUCCIONES EN PROCESO	
12359	TRABAJOS DE ACABADOS EN EDIFICACIONES Y OTROS TRABAJOS ESPECIALIZADOS EN PROCESO	
12361	EDIFICACIÓN HABITACIONAL EN PROCESO	
12362	EDIFICACIÓN NO HABITACIONAL EN PROCESO	
12363	CONSTRUCCIÓN DE OBRAS PARA EL ABASTECIMIENTO DE AGUA, PETRÓLEO, GAS, ELECTRICIDAD Y TELECOMUNICACION	
12364	DIVISIÓN DE TERRENOS Y CONSTRUCCIÓN DE OBRAS DE URBANIZACIÓN	
12365	CONSTRUCCIÓN DE VÍAS DE COMUNICACIÓN EN PROCESO	
12366	OTRAS CONSTRUCCIONES DE INGENIERÍA CIVIL U OBRA PESADA EN PROCESO	
12367	INSTALACIONES Y EQUIPAMIENTO EN CONSTRUCCIONES EN PROCESO	
12369	TRABAJOS DE ACABADOS EN EDIFICACIONES Y OTROS TRABAJOS ESPECIALIZADOS EN PROCESO	
12390	OTROS BIENES INMUEBLES	
SUMA TOTAL:		13,077,549

RELACION DE BIENES MUEBLES QUE COMPONEN EL PATRIMONIO
DEL 01 DE ENERO AL 30 DE SEPTIEMBRE DE 2025
(Pesos)

CUENTA	DESCRIPCIÓN DEL BIEN	Saldo Final
12411	MUEBLES DE OFICINA Y ESTANTERÍA	127,728
12412	MUEBLES, EXCEPTO DE OFICINA Y ESTANTERÍA	
12413	EQUIPO DE CÓMPUTO Y DE TECNOLOGÍAS DE LA INFORMACIÓN	711,970
12419	OTROS MOBILIARIOS Y EQUIPOS DE ADMINISTRACIÓN	
12421	EQUIPOS Y APARATOS AUDIOVISUALES	60,169
12422	APARATOS DEPORTIVOS	
12423	CÁMARAS FOTOGRÁFICAS Y DE VIDEO	
12429	OTRO MOBILIARIO Y EQUIPO EDUCACIONAL Y RECREATIVO	
12431	EQUIPO MÉDICO Y DE LABORATORIO	1,624,920
12432	INSTRUMENTAL MÉDICO Y DE LABORATORIO	133,615
12441	AUTOMÓVILES Y CAMIONES	7,911,750
12443	EQUIPO AEROESPACIAL	
12445	EMBARCACIONES	
12449	OTROS EQUIPOS DE TRANSPORTE	
12450	EQUIPO DE DEFENSA Y SEGURIDAD	
12461	MAQUINARIA Y EQUIPO AGROPECUARIO	6,496
12462	MAQUINARIA Y EQUIPO INDUSTRIAL	
12463	MAQUINARIA Y EQUIPO DE CONSTRUCCIÓN	
12464	SISTEMAS DE AIRE ACONDICIONADO, CALEFACCIÓN Y DE REFRIGERACIÓN INDUSTRIAL Y COMERCIAL	49,999
12465	EQUIPO DE COMUNICACIÓN Y TELECOMUNICACIÓN	
12466	EQUIPOS DE GENERACIÓN ELÉCTRICA, APARATOS Y ACCESORIOS ELÉCTRICOS	20,165
12467	HERRAMIENTAS Y MÁQUINAS-HERRAMIENTA	285,089
12469	OTROS EQUIPOS	
12471	BIENES ARTÍSTICOS, CULTURALES Y CIENTÍFICOS	
12483	AVES	
12484	OVINOS Y CAPRINOS	
12486	EQUINOS	
12487	ESPECIES MENORES Y DE ZOOLOGICO	
12488	ÁRBOLES Y PLANTAS	
12489	OTROS ACTIVOS BIOLÓGICOS	
	SUMA TOTAL:	\$ 10,931,901

**RELACION DE CUENTAS BANCARIAS PRODUCTIVAS
ESPECÍFICAS**
DEL 1 DE ENERO AL 30 DE SEPTIEMBRE DE 2025

FONDO, PROGRAMA O CONVENIO	DATOS DE LA CUENTA BANCARIA		
	INSTITUCION BANCARIA	NUMERO DE CUENTA	FECHA DE APERTURA
0	0	0	0
0	0	0	0



GOBIERNO DEL ESTADO
DE OAXACA



PREVENCIÓN Y CONTROL DEL SIDA
CONSEJO ESTATAL PARA LA PREVENCIÓN Y CONTROL DEL SIDA

RELACION DE ESQUEMAS BURSATILES Y COBERTURAS FINANCIERAS

El Consejo Estatal para la prevención y control del Sida no cuenta con Esquemas Bursátiles y coberturas financieras

"Tercer Informe de Avance de Gestión Financiera enero-septiembre 2025".

**ENTE PÚBLICO: CONSEJO ESTATAL PARA LA PREVENCIÓN Y
CONTROL DEL SIDA MONTO PAGADO POR AYUDAS Y
SUBSIDIOS
PERIODO: ENERO – SEPTIEMBRE 2024**

CONCEPTO	AYUDA	SUBSIDIO	SECTOR (ECONOMICO O SOCIAL)	BENEFICIARIOS	CURP	RFC	MONTO PAGADO
Ayudas Diversas	Personas que asisten a consulta médica	-----	Social	27	N/A	N/A	\$18,960.00

NOTA:

Los datos personales de los beneficiarios de los recursos que contempla la partida **Ayudas Diversas** se encuentran clasificados como información confidencial por el Subcomité de Transparencia y Acceso a la Información Pública del Consejo Estatal para la Prevención y Control del Sida, en virtud de que todos los beneficiarios son pacientes con VIH o SIDA, cuyo estado de salud es considerado un dato personal de carácter sensible con fundamento en los artículos 6 fracción II de la Constitución Política de los Estados Unidos Mexicanos (La información que se refiere a la vida privada y los datos personales será protegida en los términos y con las excepciones que fijan las leyes) 20, 21 de la Ley Federal de Transparencia y Acceso a la Información Pública Gubernamental, 2, 11 de la Ley de Protección de Datos Personales del Estado de Oaxaca y numeral 6.4.2 de la Norma Oficial Mexicana de la Prevención y Control de la Infección por el virus de Inmunodeficiencia Humana NOM-010-SSA2-2010

CONSEJO ESTATAL PARA LA PREVENCIÓN Y CONTROL DEL SIDA
Estado de Situación Financiera Detallado - LDF
Al 30 de septiembre de 2025 y al 31 de diciembre de 2024 (PESOS)

Concepto	30 de septiembre 2025	31 de diciembre 2024	Concepto	30 de septiembre 2025	31 de diciembre 2024
ACTIVO			PASIVO		
Activo Circulante			Pasivo Circulante		
Efectivo y Equivalentes	77,100	290,812	Cuentas por Pagar a Corto Plazo	427,211	589,617
Efectivo			Servicios Personales por Pagar a Corto Plazo		
Bancos/Tesorería			Proveedores por Pagar a Corto Plazo	0	0
Bancos/Dependencias y Otros	77,100	290,812	Contratistas por Obras Públicas por Pagar a Corto Plazo	0	0
Inversiones Temporales (Hasta 3 meses)			Participaciones y Aportaciones por Pagar a Corto Plazo		
Fondos con Afectación Específica			Transferencias Otorgadas por Pagar a Corto Plazo	133,883	118,175
Depósitos de Fondos de Terceros en Garantía y/o Administración			Intereses, Comisiones y Otros Gastos de la Deuda Pública por Pagar a Corto Plazo		
Otros Efectivos y Equivalentes			Retenciones y Contribuciones por Pagar a Corto Plazo	192,975	179,837
Derechos a Recibir Efectivo o Equivalentes	292,090	240,783	Devoluciones de la Ley de Ingresos por Pagar a Corto Plazo		
Inversiones Financieras de Corto Plazo			Otras Cuentas por Pagar a Corto Plazo	6,519	3,933
Cuentas por Cobrar a Corto Plazo			Documentos por Pagar a Corto Plazo	0	0
Deudores Diversos por Cobrar a Corto Plazo	292,090	240,783	Documentos Comerciales por Pagar a Corto Plazo		
Ingresos por Recuperar a Corto Plazo			Documentos con Contratistas por Obras Públicas por Pagar a Corto Plazo		
Deudores por Anticipos de la Tesorería a Corto Plazo			Otros Documentos por Pagar a Corto Plazo	0	0
Préstamos Otorgados a Corto Plazo			Porción a Corto Plazo de la Deuda Pública a Largo Plazo	0	0
Otros Derechos a Recibir Efectivo o Equivalentes a Corto Plazo			Porción a Corto Plazo de la Deuda Pública		
Derechos a Recibir Bienes o Servicios	0	0	Porción a Corto Plazo de Arrendamiento Financiero		
Anticipo a Proveedores por Adquisición de Bienes y Prestación de Servicios a Corto Plazo			Títulos y Valores a Corto Plazo		
Anticipo a Proveedores por Adquisición de Bienes Inmuebles y Muebles a Corto Plazo			Pasivos Diferidos a Corto Plazo	0	0
Anticipo a Proveedores por Adquisición de Bienes Intangibles a Corto Plazo			Ingresos Cobrados por Adelantado a Corto Plazo		
Anticipo a Contratistas por Obras Públicas a Corto Plazo			Intereses Cobrados por Adelantado a Corto Plazo		
Otros Derechos a Recibir Bienes o Servicios a Corto Plazo			Otros Pasivos Diferidos a Corto Plazo		
Inventarios	0	0	Fondos y Bienes de Terceros en Garantía y/o Administración a Corto Plazo	0	0
Inventario de Mercancías para Venta			Fondos en Garantía a Corto Plazo		
Inventario de Mercancías Terminadas			Fondos en Administración a Corto Plazo		
Inventario de Mercancías en Proceso de Elaboración			Fondos Contingentes a Corto Plazo		
Inventario de Materias Primas, Materiales y Suministros para Producción			Fondos de Fideicomisos, Mandatos y Contratos Análogos a Corto Plazo		
Bienes en Tránsito			Otros Fondos de Terceros en Garantía y/o Administración a Corto Plazo		
Almacenes			Valores y Bienes en Garantía a Corto Plazo		
Estimación por Pérdida o Deterioro de Activos Circulantes	0	0	Provisiones a Corto Plazo	0	0
Estimaciones para Cuentas Incobrables por Derechos a Recibir Efectivo o Equivalentes			Provisión para Demandas y Juicios a Corto Plazo		
Estimación por Deterioro de Inventarios			Provisión para Contingencias a Corto Plazo		
Otros Activos Circulantes	0	0	Otras Provisiones a Corto Plazo		
Valores en Garantía			Otros Pasivos a Corto Plazo	0	0
Bienes en Garantía (excluye depósitos de fondos)			Ingresos por Clasificar		
Bienes Derivados de Embargos, Decomisos, Aseguramientos y Dación en Pago			Recaudación por Participar		
Adquisición con Fondos de Terceros			Otros Pasivos Circulantes		
Total de Activos Circulantes	369,190	531,595	Total de Pasivos Circulantes	427,211	589,617
Activo No Circulante			Pasivo No Circulante		
Inversiones Financieras a Largo Plazo			Cuentas por Pagar a Largo Plazo		
Derechos a Recibir Efectivo o Equivalentes a Largo Plazo			Documentos por Pagar a Largo Plazo		
Bienes Inmuebles, Infraestructura y Construcciones en Proceso	13,077,549	13,077,549	Deuda Pública a Largo Plazo		
Bienes Muebles	10,931,901	10,931,901	Pasivos Diferidos a Largo Plazo		
Activos Intangibles			Fondos y Bienes de Terceros en Garantía y/o en Administración a Largo Plazo		
Depreciación, Deterioro y Amortización Acumulada de Bienes	-2,243,636	-2,243,636	Provisiones a Largo Plazo		
Activos Diferidos			Total de Pasivos No Circulantes	0	0
Estimación por Pérdida o Deterioro de Activos no Circulantes					
Otros Activos no Circulantes			Total del Pasivo	427,211	589,617
Total de Activos No Circulantes	21,765,814	21,765,814	HACIENDA PÚBLICA/PATRIMONIO		

CONSEJO ESTATAL PARA LA PREVENCIÓN Y CONTROL DEL SIDA
Estado de Situación Financiera Detallado - LDF
Al 30 de septiembre de 2025 y al 30 de diciembre de 2024
(PESOS)

Concepto	30 de septiembre 2025	31 de diciembre 2024	Concepto	30 de septiembre 2025	31 de diciembre 2024
Total del Activo	22,135,004	22,297,409			
			Hacienda Pública/Patrimonio Contribuido		
			Aportaciones	14,273,149	14,273,149
			Donaciones de Capital		
			Actualización de la Hacienda Pública/Patrimonio	14,273,149	14,273,149
			Hacienda Pública/Patrimonio Generado		
			Resultados del Ejercicio (Ahorro/ Desahorro)	7,434,643	7,434,642
			Resultados de Ejercicios Anteriores	0	45,847
			Revalúos	7,434,643	7,388,796
			Reservas		
			Rectificaciones de Resultados de Ejercicios Anteriores		
			Exceso o Insuficiencia en la Actualización de la Hacienda Pública/Patrimonio		
			Resultado por Posición Monetaria	0	0
			Resultado por Tenencia de Activos no Monetarios		
			Total Hacienda Pública/Patrimonio	21,707,793	21,707,792
			Total del Pasivo y Hacienda Pública/Patrimonio	22,135,004	22,297,409



CONSEJO ESTATAL DE PREVENCIÓN Y CONTROL DEL SIDA			
Balance Presupuestario - LDF			
Del 1 de enero al 30 de Septiembre de 2025			
(PESOS)			
Concepto	Estimado/ Aprobado	Devengado	Recaudado/ Pagado
A. Ingresos Totales (A = A1+A2+A3)	12,392,581	8,816,366	8,816,366
A1. Ingresos de Libre Disposición	12,392,581	8,816,366	8,816,366
A2. Transferencias Federales Etiquetadas			
A3. Financiamiento Neto			
B. Egresos Presupuestarios¹ (B = B1+B2)	12,392,581	8,816,366	8,566,057
B1. Gasto No Etiquetado (sin incluir Amortización de la Deuda Pública)	12,392,581	8,816,366	8,566,057
B2. Gasto Etiquetado (sin incluir Amortización de la Deuda Pública)			
C. Remanentes del Ejercicio Anterior (C = C1 + C2)		0	0
C1. Remanentes de Ingresos de Libre Disposición aplicados en el periodo			
C2. Remanentes de Transferencias Federales Etiquetadas aplicados en el periodo			
I. Balance Presupuestario (I = A – B + C)	0	0	250,309
II. Balance Presupuestario sin Financiamiento Neto (II = I - A3)	0	0	250,309
III. Balance Presupuestario sin Financiamiento Neto y sin Remanentes del Ejercicio Anterior (III= II - C)	0	0	250,309

Concepto	Aprobado	Devengado	Pagado
E. Intereses, Comisiones y Gastos de la Deuda (E = E1+E2)	0	0	0
E1. Intereses, Comisiones y Gastos de la Deuda con Gasto No Etiquetado			
E2. Intereses, Comisiones y Gastos de la Deuda con Gasto Etiquetado			
IV. Balance Primario (IV = III + E)	0	0	250,309

Concepto	Estimado/ Aprobado	Devengado	Recaudado/ Pagado
F. Financiamiento (F = F1 + F2)	0	0	0
F1. Financiamiento con Fuente de Pago de Ingresos de Libre Disposición			
F2. Financiamiento con Fuente de Pago de Transferencias Federales Etiquetadas			
G. Amortización de la Deuda (G = G1 + G2)	0	0	0
G1. Amortización de la Deuda Pública con Gasto No Etiquetado			
G2. Amortización de la Deuda Pública con Gasto Etiquetado			
A3. Financiamiento Neto (A3 = F – G)	0	0	0

Concepto	Estimado/ Aprobado	Devengado	Recaudado/ Pagado
A1. Ingresos de Libre Disposición	12,392,581	8,816,366	8,816,366
A3.1 Financiamiento Neto con Fuente de Pago de Ingresos de Libre Disposición (A3.1 = F1 – G1)	0	0	0
F1. Financiamiento con Fuente de Pago de Ingresos de Libre Disposición			
G1. Amortización de la Deuda Pública con Gasto No Etiquetado			
B1. Gasto No Etiquetado (sin incluir Amortización de la Deuda Pública)	12,392,581	8,816,366	8,566,057
C1. Remanentes de Ingresos de Libre Disposición aplicados en el periodo			
V. Balance Presupuestario de Recursos Disponibles (V = A1 + A3.1 – B1 + C1)	0	0	250,309
VI. Balance Presupuestario de Recursos Disponibles sin Financiamiento Neto (VI = V – A3.1)	0	0	250,309

Concepto	Estimado/ Aprobado	Devengado	Recaudado/ Pagado
A2. Transferencias Federales Etiquetadas			
A3.2 Financiamiento Neto con Fuente de Pago de Transferencias Federales Etiquetadas (A3.2 = F2 – G2)	0	0	0
F2. Financiamiento con Fuente de Pago de Transferencias Federales Etiquetadas			
G2. Amortización de la Deuda Pública con Gasto Etiquetado			
B2. Gasto Etiquetado (sin incluir Amortización de la Deuda Pública)	0		
C2. Remanentes de Transferencias Federales Etiquetadas aplicados en el periodo			
VII. Balance Presupuestario de Recursos Etiquetados (VII = A2 + A3.2 – B2 + C2)	0	0	0
VIII. Balance Presupuestario de Recursos Etiquetados sin Financiamiento Neto (VIII = VII – A3.2)	0	0	0



CONSEJO ESTATAL PARA LA PREVENCIÓN Y CONTROL DEL SIDA

Estado Analítico de Ingreso Detallado - LDF
Del 1 de enero al 30 de Septiembre de 2025
(PESOS)

Concepto	Ingreso					Diferencia
	Estimado	Ampliaciones/ (Reducciones)	Modificado	Devengado	Recaudado	
Ingresos de Libre Disposición	0	0	0	0	0	0
A. Impuestos	0	0	0	0	0	0
B. Cuotas y Aportaciones de Seguridad Social	0	0	0	0	0	0
C. Contribuciones de Mejoras	0	0	0	0	0	0
D. Derechos	0	0	0	0	0	0
E. Productos	0	0	0	0	0	0
F. Aprovechamientos	0	0	0	0	0	0
G. Ingresos por Ventas de Bienes y Servicios	0	0	0	0	0	0
H. Participaciones (H=h1+h2+h3+h4+h5+h6+h7+h8+h9+h10+h11)	0	0	0	0	0	0
h1) Fondo General de Participaciones	0	0	0	0	0	0
h2) Fondo de Fomento Municipal	0	0	0	0	0	0
h3) Fondo de Fiscalización y Recaudación	0	0	0	0	0	0
h4) Fondo de Compensación	0	0	0	0	0	0
h5) Fondo de Extracción de Hidrocarburos	0	0	0	0	0	0
h6) Impuesto Especial Sobre Producción y Servicios	0	0	0	0	0	0
h7) 0.136% de la Recaudación Federal Participable	0	0	0	0	0	0
h8) 3.17% Sobre Extracción de Petróleo	0	0	0	0	0	0
h9) Gasolinas y Diésel	0	0	0	0	0	0
h10) Fondo del Impuesto Sobre la Renta	0	0	0	0	0	0
h11) Fondo de Estabilización de los Ingresos de las Entidades Federativas	0	0	0	0	0	0
I. Incentivos Derivados de la Colaboración Fiscal (I=i1+i2+i3+i4+i5)	0	0	0	0	0	0
i1) Tenencia o Uso de Vehículos	0	0	0	0	0	0
i2) Fondo de Compensación ISAN	0	0	0	0	0	0
i3) Impuesto Sobre Automóviles Nuevos	0	0	0	0	0	0
i4) Fondo de Compensación de Repecos-Intermedios	0	0	0	0	0	0
i5) Otros Incentivos Económicos	0	0	0	0	0	0
J. Transferencias	12,392,581	43,856	12,436,438	8,816,366	8,816,366	-3,576,215
K. Convenios	0	0	0	0	0	0
k1) Otros Convenios y Subsidios	0	0	0	0	0	0
L. Otros Ingresos de Libre Disposición (L=l1+l2)	0	0	0	0	0	0
l1) Participaciones en Ingresos Locales	0	0	0	0	0	0
l2) Otros Ingresos de Libre Disposición	0	0	0	0	0	0
I. Total de Ingresos de Libre Disposición (I=A+B+C+D+E+G+H+I+J+K+L)	12,392,581	43,856	12,436,438	8,816,366	8,816,366	-3,576,215
Ingresos Excedentes de Ingresos de Libre Disposición						
Transferencias Federales Etiquetadas	0	0	0	0	0	0
A. Aportaciones (A=a1+a2+a3+a4+a5+a6+a7+a8)	0	0	0	0	0	0
a1) Fondo de Aportaciones para la Nómina Educativa y Gasto Operativo	0	0	0	0	0	0
a2) Fondo de Aportaciones para los Servicios de Salud	0	0	0	0	0	0
a3) Fondo de Aportaciones para la Infraestructura Social	0	0	0	0	0	0
a4) Fondo de Aportaciones para el Fortalecimiento de los Municipios y de las Demarcaciones Territoriales del Distrito Federal	0	0	0	0	0	0
a5) Fondo de Aportaciones Múltiples	0	0	0	0	0	0
a6) Fondo de Aportaciones para la Educación Tecnológica y de Adultos	0	0	0	0	0	0
a7) Fondo de Aportaciones para la Seguridad Pública de los Estados y del Distrito Federal	0	0	0	0	0	0
a8) Fondo de Aportaciones para el Fortalecimiento de las Entidades Federativas	0	0	0	0	0	0
B. Convenios (B=b1+b2+b3+b4)	0	0	0	0	0	0
b1) Convenios de Protección Social en Salud	0	0	0	0	0	0
b2) Convenios de Descentralización	0	0	0	0	0	0
b3) Convenios de Reasignación	0	0	0	0	0	0
b4) Otros Convenios y Subsidios	0	0	0	0	0	0
C. Fondos Distintos de Aportaciones (C=c1+c2)	0	0	0	0	0	0
c1) Fondo para Entidades Federativas y Municipios Productores de Hidrocarburos	0	0	0	0	0	0
c2) Fondo Minero	0	0	0	0	0	0
D. Transferencias, Subsidios y Subvenciones, y Pensiones y Jubilaciones	0	0	0	0	0	0
E. Otras Transferencias Federales Etiquetadas	0	0	0	0	0	0
II. Total de Transferencias Federales Etiquetadas (II = A + B + C + D + E)	0	0	0	0	0	0
III. Ingresos Derivados de Financiamientos (III = A)	0	0	0	0	0	0
A. Ingresos Derivados de Financiamientos	0	0	0	0	0	0
IV. Total de Ingresos (IV = I + II + III)	12,392,581	43,856	12,436,438	8,816,366	8,816,366	-3,576,215
Datos Informativos						
1. Ingresos Derivados de Financiamientos con Fuente de Pago de Ingresos de Libre Disposición	0	0	0	0	0	0
2. Ingresos Derivados de Financiamientos con Fuente de Pago de Transferencias Federales Etiquetadas	0	0	0	0	0	0
3. Ingresos Derivados de Financiamientos (3 = 1 + 2)	0	0	0	0	0	0



PREVENCIÓN Y CONTROL DEL SIDA
CONSEJO ESTATAL PARA LA PREVENCIÓN Y CONTROL DEL SIDA

CONSEJO ESTATAL PARA LA PREVENCIÓN Y CONTROL DEL SIDA							
Informe Analítico de la Deuda Pública y Otros Pasivos - LDF Del 1 de enero al 30 de septiembre de 2025 (PESOS)							
Denominación de la Deuda Pública y Otros Pasivos	Saldo al 31 de diciembre de 2024 (d)	Disposiciones del Periodo (e)	Amortizaciones del Periodo (f)	Revaluaciones, Reclasificaciones y	Saldo Final del Periodo (h) h=d+e-	Pago de Intereses del Periodo (i)	Pago de Comisiones y demás
Al 30 de septiembre de 2025 y al 31 de diciembre de 2024	589,617	10,130,385	9,967,980	0	427,211		
	589,617	10,130,385	9,967,980	-	427,211		

¹ Se refiere a cualquier Financiamiento sin fuente o garantía de pago definida, que sea asumida de manera solidaria o subsidiaria por las Entidades Federativas con sus Municipios, organismos descentralizados y empresas de participación estatal mayoritaria y fideicomisos, locales o municipales, y por los Municipios con sus respectivos organismos descentralizados y empresas de participación municipal mayoritaria.

² Se refiere al valor del Bono Cupón Cero que respalda el pago de los créditos asociados al mismo (Activo).

Obligaciones a Corto Plazo (k)	Monto Contratado (l)	Plazo Pactado (m)	Tasa de Interés (n)	Comisiones y Costos Relacionados (o)	Tasa Efectiva (p)
6. Obligaciones a Corto Plazo (Informativo) A. Crédito 1 B. Crédito 2 C. Crédito XX					



Al 30 de septiembre de 2025 y al 31 de diciembre de 2024										
Informe Analítico de Obligaciones Diferentes de Financiamientos -LDF										
Del 1 de enero al 30 de septiembre de 2025										
Denominación de las Obligaciones Diferentes de	Fecha del Contrato (d)	Fecha de inicio de operación del proyecto (e)	Fecha de vencimiento (f)	Monto de la inversión pactado (g)	Plazo pactado (h)	Monto promedio mensual del pago de la contraprestación	Monto promedio mensual del pago de la contraprestación	Monto pagado de la inversión al 30 de septiembre de	Monto pagado de la inversión actualizado al 30 de septiembre de	Saldo pendiente por pagar de la inversión al 30 de septiembre de
A. Privadas (APP's) Asociaciones (A=a+b+c+d) s Público		0		0		0		0	0	0
a) APP 1										
b) APP										
c) APP										
d) APP										
B. Otros =a+b+c+d)										
a) Otro Instrumento 1										
b) Otro Instrumento 2										
c) Otro Instrumento 3										
d) Otro Instrumento XX										
C. Total de Obligaciones Diferentes de Financiamientos			0	0	0	0	0	0		



CONSEJO ESTATAL DE PREVENCIÓN Y CONTROL DEL SIDA

Estado Analítico del Ejercicio del Presupuesto de Egresos Detallado - LDF

Clasificación por Objeto del Gasto (Capítulo y Concepto)

Del 1 de enero al 30 de Septiembre de 2025

(PESOS)

Concepto	Egresos					Subejercicio
	Aprobado	Ampliaciones/ (Reducciones)	Modificado	Devengado	Pagado	
I. Gasto No Etiquetado (I=A+B+C+D+E+F+G+H+I)	12,392,581	43,856	12,436,438	8,816,366	8,566,057	3,620,071
A. Servicios Personales (A=a1+a2+a3+a4+a5+a6+a7)	0	0	0	0	0	0
a1) Remuneraciones al Personal de Carácter Permanente	0	0	0	0	0	0
a2) Remuneraciones al Personal de Carácter Transitorio	0	0	0	0	0	0
a3) Remuneraciones Adicionales y Especiales	0	0	0	0	0	0
a4) Seguridad Social	0	0	0	0	0	0
a5) Otras Prestaciones Sociales y Económicas	0	0	0	0	0	0
a6) Previsiones	0	0	0	0	0	0
a7) Pago de Estímulos a Servidores Públicos	0	0	0	0	0	0
B. Materiales y Suministros (B=b1+b2+b3+b4+b5+b6+b7+b8+b9)	0	0	0	0	0	0
b1) Materiales de Administración, Emisión de Documentos y Artículos Oficiales	0	0	0	0	0	0
b2) Alimentos y Utensilios	0	0	0	0	0	0
b3) Materias Primas y Materiales de Producción y Comercialización	0	0	0	0	0	0
b4) Materiales y Artículos de Construcción y de Reparación	0	0	0	0	0	0
b5) Productos Químicos, Farmacéuticos y de Laboratorio	0	0	0	0	0	0
b6) Combustibles, Lubricantes y Aditivos	0	0	0	0	0	0
b7) Vestuario, Blancos, Prendas de Protección y Artículos Deportivos	0	0	0	0	0	0
b8) Materiales y Suministros Para Seguridad	0	0	0	0	0	0
b9) Herramientas, Refacciones y Accesorios Menores	0	0	0	0	0	0
C. Servicios Generales (C=c1+c2+c3+c4+c5+c6+c7+c8+c9)	0	0	0	0	0	0
c1) Servicios Básicos	0	0	0	0	0	0
c2) Servicios de Arrendamiento	0	0	0	0	0	0
c3) Servicios Profesionales, Científicos, Técnicos y Otros Servicios	0	0	0	0	0	0
c4) Servicios Financieros, Bancarios y Comerciales	0	0	0	0	0	0
c5) Servicios de Instalación, Reparación, Mantenimiento y Conservación	0	0	0	0	0	0
c6) Servicios de Comunicación Social y Publicidad	0	0	0	0	0	0
c7) Servicios de Traslado y Viáticos	0	0	0	0	0	0
c8) Servicios Oficiales	0	0	0	0	0	0
c9) Otros Servicios Generales	0	0	0	0	0	0
D. Transferencias, Asignaciones, Subsidios y Otras Ayudas (D=d1+d2+d3+d4+d5+d6+d7+d8+d9)	12,392,581	43,856	12,436,438	8,816,366	8,566,057	3,620,071
d1) Transferencias Internas y Asignaciones al Sector Público	12,367,581	43,876	12,411,458	8,797,406	8,547,097	3,614,051
d2) Transferencias al Resto del Sector Público	0	0	0	0	0	0
d3) Subsidios y Subvenciones	0	0	0	0	0	0
d4) Ayudas Sociales	25,000	-20	24,980	18,960	18,960	6,020
d5) Pensiones y Jubilaciones	0	0	0	0	0	0
d6) Transferencias a Fideicomisos, Mandatos y Otros Análogos	0	0	0	0	0	0
d7) Transferencias a la Seguridad Social	0	0	0	0	0	0
d8) Donativos	0	0	0	0	0	0
d9) Transferencias al Exterior	0	0	0	0	0	0
E. Bienes Muebles, Inmuebles e Intangibles (E=e1+e2+e3+e4+e5+e6+e7+e8+e9)	0	0	0	0	0	0
e1) Mobiliario y Equipo de Administración	0	0	0	0	0	0
e2) Mobiliario y Equipo Educativo y Recreativo	0	0	0	0	0	0
e3) Equipo e Instrumental Médico y de Laboratorio	0	0	0	0	0	0
e4) Vehículos y Equipo de Transporte	0	0	0	0	0	0
e5) Equipo de Defensa y Seguridad	0	0	0	0	0	0
e6) Maquinaria, Otros Equipos y Herramientas	0	0	0	0	0	0
e7) Activos Biológicos	0	0	0	0	0	0
e8) Bienes Inmuebles	0	0	0	0	0	0
e9) Activos Intangibles	0	0	0	0	0	0
F. Inversión Pública (F=f1+f2+f3)	0	0	0	0	0	0
f1) Obra Pública en Bienes de Dominio Público	0	0	0	0	0	0
f2) Obra Pública en Bienes Propios	0	0	0	0	0	0
f3) Proyectos Productivos y Acciones de Fomento	0	0	0	0	0	0
G. Inversiones Financieras y Otras Provisiones (G=g1+g2+g3+g4+g5+g6+g7)	0	0	0	0	0	0
g1) Inversiones Para el Fomento de Actividades Productivas	0	0	0	0	0	0
g2) Acciones y Participaciones de Capital	0	0	0	0	0	0
g3) Compra de Títulos y Valores	0	0	0	0	0	0
g4) Concesión de Préstamos	0	0	0	0	0	0
g5) Inversiones en Fideicomisos, Mandatos y Otros Análogos	0	0	0	0	0	0
Fideicomiso de Desastres Naturales (Informativo)	0	0	0	0	0	0
g6) Otras Inversiones Financieras	0	0	0	0	0	0
g7) Provisiones para Contingencias y Otras Erogaciones Especiales	0	0	0	0	0	0
H. Participaciones y Aportaciones (H=h1+h2+h3)	0	0	0	0	0	0
h1) Participaciones	0	0	0	0	0	0
h2) Aportaciones	0	0	0	0	0	0
h3) Convenios	0	0	0	0	0	0
I. Deuda Pública (I=i1+i2+i3+i4+i5+i6+i7)	0	0	0	0	0	0
i1) Amortización de la Deuda Pública	0	0	0	0	0	0
i2) Intereses de la Deuda Pública	0	0	0	0	0	0
i3) Comisiones de la Deuda Pública	0	0	0	0	0	0
i4) Gastos de la Deuda Pública	0	0	0	0	0	0
i5) Costo por Coberturas	0	0	0	0	0	0
i6) Apoyos Financieros	0	0	0	0	0	0
i7) Adeudos de Ejercicios Fiscales Anteriores (ADEFAS)	0	0	0	0	0	0

Concepto	Egresos					Subejercicio
	Aprobado	Ampliaciones/ (Reducciones)	Modificado	Devengado	Pagado	
II. Gasto Etiquetado (II=A+B+C+D+E+F+G+H+I)	0	0	0	0	0	0
A. Servicios Personales (A=a1+a2+a3+a4+a5+a6+a7)	0	0	0	0	0	0
a1) Remuneraciones al Personal de Carácter Permanente	0	0	0	0	0	0
a2) Remuneraciones al Personal de Carácter Transitorio	0	0	0	0	0	0
a3) Remuneraciones Adicionales y Especiales	0	0	0	0	0	0
a4) Seguridad Social	0	0	0	0	0	0
a5) Otras Prestaciones Sociales y Económicas	0	0	0	0	0	0
a6) Previsiones	0	0	0	0	0	0
a7) Pago de Estímulos a Servidores Públicos	0	0	0	0	0	0
B. Materiales y Suministros (B=b1+b2+b3+b4+b5+b6+b7+b8+b9)	0	0	0	0	0	0
b1) Materiales de Administración, Emisión de Documentos y Artículos Oficiales	0	0	0	0	0	0
b2) Alimentos y Utensilios	0	0	0	0	0	0
b3) Materias Primas y Materiales de Producción y Comercialización	0	0	0	0	0	0
b4) Materiales y Artículos de Construcción y de Reparación	0	0	0	0	0	0
b5) Productos Químicos, Farmacéuticos y de Laboratorio	0	0	0	0	0	0
b6) Combustibles, Lubricantes y Aditivos	0	0	0	0	0	0
b7) Vestuario, Blancos, Prendas de Protección y Artículos Deportivos	0	0	0	0	0	0
b8) Materiales y Suministros Para Seguridad	0	0	0	0	0	0
b9) Herramientas, Refacciones y Accesorios Menores	0	0	0	0	0	0
C. Servicios Generales (C=c1+c2+c3+c4+c5+c6+c7+c8+c9)	0	0	0	0	0	0
c1) Servicios Básicos	0	0	0	0	0	0
c2) Servicios de Arrendamiento	0	0	0	0	0	0
c3) Servicios Profesionales, Científicos, Técnicos y Otros Servicios	0	0	0	0	0	0
c4) Servicios Financieros, Bancarios y Comerciales	0	0	0	0	0	0
c5) Servicios de Instalación, Reparación, Mantenimiento y Conservación	0	0	0	0	0	0
c6) Servicios de Comunicación Social y Publicidad	0	0	0	0	0	0
c7) Servicios de Traslado y Viáticos	0	0	0	0	0	0
c8) Servicios Oficiales	0	0	0	0	0	0
c9) Otros Servicios Generales	0	0	0	0	0	0
D. Transferencias, Asignaciones, Subsidios y Otras Ayudas (D=d1+d2+d3+d4+d5+d6+d7+d8+d9)	0	0	0	0	0	0
d1) Transferencias Internas y Asignaciones al Sector Público	0	0	0	0	0	0
d2) Transferencias al Resto del Sector Público	0	0	0	0	0	0
d3) Subsidios y Subvenciones	0	0	0	0	0	0
d4) Ayudas Sociales	0	0	0	0	0	0
d5) Pensiones y Jubilaciones	0	0	0	0	0	0
d6) Transferencias a Fideicomisos, Mandatos y Otros Análogos	0	0	0	0	0	0
d7) Transferencias a la Seguridad Social	0	0	0	0	0	0
d8) Donativos	0	0	0	0	0	0
d9) Transferencias al Exterior	0	0	0	0	0	0
E. Bienes Muebles, Inmuebles e Intangibles (E=e1+e2+e3+e4+e5+e6+e7+e8+e9)	0	0	0	0	0	0
e1) Mobiliario y Equipo de Administración	0	0	0	0	0	0
e2) Mobiliario y Equipo Educativo y Recreativo	0	0	0	0	0	0
e3) Equipo e Instrumental Médico y de Laboratorio	0	0	0	0	0	0
e4) Vehículos y Equipo de Transporte	0	0	0	0	0	0
e5) Equipo de Defensa y Seguridad	0	0	0	0	0	0
e6) Maquinaria, Otros Equipos y Herramientas	0	0	0	0	0	0
e7) Activos Biológicos	0	0	0	0	0	0
e8) Bienes Inmuebles	0	0	0	0	0	0
e9) Activos Intangibles	0	0	0	0	0	0
F. Inversión Pública (F=f1+f2+f3)	0	0	0	0	0	0
f1) Obra Pública en Bienes de Dominio Público	0	0	0	0	0	0
f2) Obra Pública en Bienes Propios	0	0	0	0	0	0
f3) Proyectos Productivos y Acciones de Fomento	0	0	0	0	0	0
G. Inversiones Financieras y Otras Provisiones (G=g1+g2+g3+g4+g5+g6+g7)	0	0	0	0	0	0
g1) Inversiones Para el Fomento de Actividades Productivas	0	0	0	0	0	0
g2) Acciones y Participaciones de Capital	0	0	0	0	0	0
g3) Compra de Títulos y Valores	0	0	0	0	0	0
g4) Concesión de Préstamos	0	0	0	0	0	0
g5) Inversiones en Fideicomisos, Mandatos y Otros Análogos	0	0	0	0	0	0
Fideicomiso de Desastres Naturales (Informativo)	0	0	0	0	0	0
g6) Otras Inversiones Financieras	0	0	0	0	0	0
g7) Provisiones para Contingencias y Otras Erogaciones Especiales	0	0	0	0	0	0
H. Participaciones y Aportaciones (H=h1+h2+h3)	0	0	0	0	0	0
h1) Participaciones	0	0	0	0	0	0
h2) Aportaciones	0	0	0	0	0	0
h3) Convenios	0	0	0	0	0	0
I. Deuda Pública (I=i1+i2+i3+i4+i5+i6+i7)	0	0	0	0	0	0
i1) Amortización de la Deuda Pública	0	0	0	0	0	0
i2) Intereses de la Deuda Pública	0	0	0	0	0	0
i3) Comisiones de la Deuda Pública	0	0	0	0	0	0
i4) Gastos de la Deuda Pública	0	0	0	0	0	0
i5) Costo por Coberturas	0	0	0	0	0	0
i6) Apoyos Financieros	0	0	0	0	0	0
i7) Adeudos de Ejercicios Fiscales Anteriores (ADEFAS)	0	0	0	0	0	0
III. Total de Egresos (III = I + II)	12,392,581	43,856	12,436,438	8,816,366	8,566,057	3,620,071

CONSEJO ESTATAL DE PREVENCIÓN Y CONTROL DEL SIDA

Estado Analítico del Ejercicio del Presupuesto de Egresos Detallado - LDF

Clasificación Administrativa

Del 1 de enero al 30 de Septiembre de 2025

(PESOS)

Concepto	Egresos					Subejercicio
	Aprobado	Ampliaciones/ (Reducciones)	Modificado	Devengado	Pagado	
I. Gasto No Etiquetado (I=A)	12,392,581	43,856	12,436,438	8,816,366	8,810,027	3,620,071
A. SECRETARÍA DE FINANZAS	12,392,581	43,856	12,436,438	8,816,366	8,810,027	3,620,071
II. Gasto Etiquetado (II=A)	0	0	0	0	0	0
A. SECRETARIA DE FINANZAS	0	0	0	0	0	0
III. Total de Egresos (III = I + II)	12,392,581	43,856	12,436,438	8,816,366	8,810,027	3,620,071



CONSEJO ESTATAL DE PREVENCIÓN Y CONTROL DEL SIDA						
Estado Analítico del Ejercicio del Presupuesto de Egresos Detallado - LDF						
Clasificación Funcional (Finalidad y Función)						
Del 1 de enero al 30 de Septiembre de 2025						
(PESOS)						
Concepto	Egresos					Subejercicio
	Aprobado	Ampliaciones/ (Reducciones)	Modificado	Devengado	Pagado	
I. Gasto No Etiquetado (I=A+B+C+D)	12,392,581	43,856	12,436,438	8,816,366	8,566,057	3,620,071
A. Gobierno (A=a1+a2+a3+a4+a5+a6+a7+a8)						
a1) Legislación	0	0	0	0	0	0
a2) Justicia	0	0	0	0	0	0
a3) Coordinación de la Política de Gobierno	0	0	0	0	0	0
a4) Relaciones Exteriores	0	0	0	0	0	0
a5) Asuntos Financieros y Hacendarios	0	0	0	0	0	0
a6) Seguridad Nacional	0	0	0	0	0	0
a7) Asuntos de Orden Público y de Seguridad Interior	0	0	0	0	0	0
a8) Otros Servicios Generales	0	0	0	0	0	0
B. Desarrollo Social (B=b1+b2+b3+b4+b5+b6+b7)	12,392,581	43,856	12,436,438	8,816,366	8,566,057	3,620,071
b1) Protección Ambiental	0	0	0	0	0	0
b2) Vivienda y Servicios a la Comunidad	0	0	0	0	0	0
b3) Salud	12,392,581	43,856	12,436,438	8,816,366	8,566,057	3,620,071
b4) Recreación, Cultura y Otras Manifestaciones Sociales	0	0	0	0	0	0
b5) Educación	0	0	0	0	0	0
b6) Protección Social	0	0	0	0	0	0
b7) Otros Asuntos Sociales	0	0	0	0	0	0
C. Desarrollo Económico (C=c1+c2+c3+c4+c5+c6+c7+c8+c9)	0	0	0	0	0	0
c1) Asuntos Económicos, Comerciales y Laborales en General	0	0	0	0	0	0
c2) Agropecuaria, Silvicultura, Pesca y Caza	0	0	0	0	0	0
c3) Combustibles y Energía	0	0	0	0	0	0
c4) Minería, Manufacturas y Construcción	0	0	0	0	0	0
c5) Transporte	0	0	0	0	0	0
c6) Comunicaciones	0	0	0	0	0	0
c7) Turismo	0	0	0	0	0	0
c8) Ciencia, Tecnología e Innovación	0	0	0	0	0	0
c9) Otras Industrias y Otros Asuntos Económicos	0	0	0	0	0	0
D. Otras No Clasificadas en Funciones Anteriores	0	0	0	0	0	0
(D=d1+d2+d3+d4)	0	0	0	0	0	0
d1) Transferencias de la Unidad Ejecutora / Costo financiero de la	0	0	0	0	0	0
d2) Transferencias, Participaciones y Aportaciones Entre Diferentes	0	0	0	0	0	0
Niveles y Órdenes de Gobierno	0	0	0	0	0	0
d3) Saneamiento del Sistema Financiero	0	0	0	0	0	0
d4) Adeudos de Ejercicios Fiscales Anteriores	0	0	0	0	0	0
II. Gasto Etiquetado (II=A+B+C+D)	0	0	0	0	0	0
A. Gobierno (A=a1+a2+a3+a4+a5+a6+a7+a8)	0	0	0	0	0	0
a1) Legislación	0	0	0	0	0	0
a2) Justicia	0	0	0	0	0	0
a3) Coordinación de la Política de Gobierno	0	0	0	0	0	0
a4) Relaciones Exteriores	0	0	0	0	0	0
a5) Asuntos Financieros y Hacendarios	0	0	0	0	0	0
a6) Seguridad Nacional	0	0	0	0	0	0
a7) Asuntos de Orden Público y de Seguridad Interior	0	0	0	0	0	0
a8) Otros Servicios Generales	0	0	0	0	0	0
B. Desarrollo Social (B=b1+b2+b3+b4+b5+b6+b7)	0	0	0	0	0	0
b1) Protección Ambiental	0	0	0	0	0	0
b2) Vivienda y Servicios a la Comunidad	0	0	0	0	0	0
b3) Salud	0	0	0	0	0	0
b4) Recreación, Cultura y Otras Manifestaciones Sociales	0	0	0	0	0	0
b5) Educación	0	0	0	0	0	0
b6) Protección Social	0	0	0	0	0	0
b7) Otros Asuntos Sociales	0	0	0	0	0	0
C. Desarrollo Económico (C=c1+c2+c3+c4+c5+c6+c7+c8+c9)	0	0	0	0	0	0
c1) Asuntos Económicos, Comerciales y Laborales en General	0	0	0	0	0	0
c2) Agropecuaria, Silvicultura, Pesca y Caza	0	0	0	0	0	0
c3) Combustibles y Energía	0	0	0	0	0	0
c4) Minería, Manufacturas y Construcción	0	0	0	0	0	0
c5) Transporte	0	0	0	0	0	0
c6) Comunicaciones	0	0	0	0	0	0
c7) Turismo	0	0	0	0	0	0
c8) Ciencia, Tecnología e Innovación	0	0	0	0	0	0
c9) Otras Industrias y Otros Asuntos Económicos	0	0	0	0	0	0
D. Otras No Clasificadas en Funciones Anteriores (D=d1+d2+d3+d4)	0	0	0	0	0	0
d1) Transferencias de la Unidad Ejecutora / Costo financiero de la	0	0	0	0	0	0
d2) Transferencias, Participaciones y Aportaciones Entre Diferentes	0	0	0	0	0	0
Niveles y Órdenes de Gobierno	0	0	0	0	0	0
d3) Saneamiento del Sistema Financiero	0	0	0	0	0	0
d4) Adeudos de Ejercicios Fiscales Anteriores	0	0	0	0	0	0
III. Total de Egresos (III = I + II)	12,392,581	43,856	12,436,438	8,816,366	8,566,057	3,620,071



CONSEJO ESTATAL DE PREVENCIÓN Y CONTROL DEL SIDA

Estado Analítico del Ejercicio del Presupuesto de Egresos Detallado - LDF

Clasificación de Servicios Personales por Categoría

Del 1 de enero al 30 de Septiembre de 2025

(PESOS)

Concepto	Egresos					Subejercicio
	Aprobado	Ampliaciones/ (Reducciones)	Modificado	Devengado	Pagado	
I. Gasto No Etiquetado (I=A+B+C+D+E+F)	6,396,118.70	62,292.20	6,458,410.90	4,466,290.47	4,225,800.32	1,992,120.43
A. Personal Administrativo						
B. Magisterio						
C. Servicios de Salud (C=c1+c2)	6,396,118.70	62,292.20	6,458,410.90	4,466,290.47	4,225,800.32	1,992,120
c1) Personal Administrativo	6,396,118.70	62,292.20	6,458,410.90	4,466,290.47	4,225,800.32	1,992,120
c2) Personal Médico, paramédico y afín	0	0	0	0	0	0
D. Seguridad Pública	0	0	0	0	0	0
E. Gastos asociados a la implementación de nuevas leyes federales o reformas a las mismas (E=e1+e2)	0	0	0	0	0	0
e1) Nombre del Programa o Ley 1	0	0	0	0	0	0
e2) Nombre del Programa o Ley 2	0	0	0	0	0	0
F. Sentencias laborales definitivas	0	0	0	0	0	0
II. Gasto Etiquetado (I=A+B+C+D+E+F)	0	0	0	0	0	0
A. Personal Administrativo	0	0	0	0	0	0
B. Magisterio	0	0	0	0	0	0
C. Servicios de Salud (C=c1+c2)	0	0	0	0	0	0
c1) Personal Administrativo	0	0	0	0	0	0
c2) Personal Médico, paramédico y afín	0	0	0	0	0	0
D. Seguridad Pública	0	0	0	0	0	0
E. Gastos asociados a la implementación de nuevas leyes federales o reformas a las mismas (E=e1+e2)	0	0	0	0	0	0
e1) Nombre del Programa o Ley 1	0	0	0	0	0	0
e2) Nombre del Programa o Ley 2	0	0	0	0	0	0
F. Sentencias laborales definitivas	0	0	0	0	0	0
III. Total de Gasto en Servicios Personales (III = I + II)	6,396,118.70	62,292.20	6,458,410.90	4,466,290.47	4,225,800.32	1,992,120.43

*** Los montos incluyen el impuesto sobre nomina de las diferentes relaciones laborales, ya que corresponden a la clasificacion de servicios personales por categoria

CONSEJO ESTATAL PARA LA PREVENCIÓN Y CONTROL DEL SIDA

Informe sobre Estudios Actuariales - LDF

Al 30 de septiembre de 2025 y al 31 de diciembre de 2024	Salud	Riesgos de trabajo	Invalidez y vida	Otras prestaciones
<p>Tipo de Sistema</p> <p>Prestación laboral o Fondo general para trabajadores del estado o municipio</p> <p>Beneficio definido, Contribución definida o Mixto</p> <p>Población afiliada</p> <p>Activos</p> <p>Edad máxima Edad mínima Edad promedio</p> <p>Pensionados y Jubilados</p> <p>Edad máxima Edad mínima Edad promedio</p> <p>Beneficiarios</p> <p>Promedio de años de servicio (trabajadores activos) Aportación individual al plan de pensión como % del salario</p> <p>Aportación del ente público al plan de pensión como % del salario</p> <p>Crecimiento esperado de los pensionados y jubilados (como %)</p> <p>Crecimiento esperado de los activos (como %) Edad de Jubilación o Pensión</p> <p>Esperanza de vida</p> <p>Ingresos del Fondo</p> <p>Ingresos Anuales al Fondo de Pensiones</p> <p>Nómina anual</p> <p>Activos</p> <p>Pensionados y Jubilados</p> <p>Beneficiarios de Pensionados y Jubilados</p> <p>Monto mensual por pensión Máximo</p> <p>Mínimo Promedio</p> <p>Monto de la reserva</p> <p>Valor presente de las obligaciones</p> <p>Pensiones y Jubilaciones en curso de pago Generación actual</p> <p>Generaciones futuras</p> <p>Valor presente de las contribuciones asociadas a los sueldos futuros de cotización X%</p> <p>Generación actual Generaciones futuras</p> <p>Valor presente de aportaciones futuras Generación actual</p> <p>Generaciones futuras Otros Ingresos</p> <p>Déficit/superávit actuarial</p> <p>Generación actual Generaciones futuras</p> <p>Periodo de suficiencia</p> <p>Año de descapitalización Tasa de rendimiento</p> <p>Estudio actuarial</p> <p>Año de elaboración del estudio actuarial Empresa que elaboró el estudio actuarial</p>				0